



AYUNTAMIENTO DE  
**PUERTOLLANO**

**LIQUIDACIÓN PRESUPUESTO**

**EJERCICIO**

**2020**

## ÍNDICE

---

<b>1.- Resolución de aprobación de la Alcaldía Presidencia</b>	<b>3</b>
<b>2.- Informe de Intervención</b>	<b>7</b>
<b>3.- Informe cumplimiento objetivo estabilidad presupuestaria</b>	<b>20</b>
<b>4.- Informe sobre reparos, omisión de fiscalización</b>	<b>29</b>
<b>4.1 ANEXO: Informe anomalía de ingresos</b>	<b>33</b>
<b>5.- Informe sobre pagos a justificar y anticipos de caja fija</b>	<b>47</b>
<b>6.- Expediente rectificación de contraídos</b>	<b>54</b>
<b>7.- Liquidación Estado de Gastos</b>	<b>66</b>
. Por capítulos	<b>67</b>
. Por clasificación económica	<b>68</b>
. Por clasificación programa	<b>86</b>
. Por grupo de programa y concepto	<b>97</b>
. Por aplicaciones presupuestarias	<b>181</b>
<b>8.- Liquidación Estado de Ingresos</b>	<b>207</b>
. Por capítulos	<b>208</b>
. Por clasificación económica	<b>209</b>
. Por aplicaciones presupuestarias	<b>231</b>
<b>9.- Remanente de Tesorería</b>	<b>238</b>
<b>10.- Resultado Presupuestario</b>	<b>240</b>
<b>11.- Liquidación Presupuesto 2020 Patronato Municipal de Deportes</b>	<b>242</b>



AYUNTAMIENTO DE  
**PUERTOLLANO**

## **1. Resolución de aprobación Alcaldía-Presidencia**

## EXTRACTO: LIQUIDACION PRESUPUESTO 2020

### DECRETO:

De conformidad con lo dispuesto en el artículo 191 del Real Decreto Legislativo 2/2004, de 5 de marzo, previo informe de la Intervención, por la presente RESUELVO:

Aprobar la liquidación del Presupuesto Municipal de 2020, así como las operaciones de cierre del ejercicio con las siguientes determinaciones:

#### 1. Resultado presupuestario con el siguiente desglose:

CONCEPTOS	DERECHOS RECONOCIDOS NETOS	OBLIGACIONES RECONOCIDAS NETAS	AJUSTES	RESULTADO PRESUPUESTARIO
a. Operaciones corrientes	52.978.216,32	34.058.783,48		18.919.432,84
b) Operaciones de capital	2.650.381,03	2.600.103,12		50.277,91
1. Total operaciones no financieras (a+b)	55.628.597,35	36.658.886,60		18.969.710,75
c) Activos financieros	30.374,99	34.300,00		-3.925,01
d) Pasivos financieros	0	7.299.389,72		-7.299.389,72
2. Total operaciones financieras (c+d)	30.374,99	7.333.689,72		-7.303.314,73
I. RESULTADO PRESUPUESTARIO DEL EJERCICIO (I=1+2)	55.658.972,34	43.992.576,32		11.666.396,02
<b>AJUSTES</b>				
3. Créditos gastados financiados con remanente de tesorería para gastos generales			995.990,27	
4. Desviaciones de financiación negativas del ejercicio			756.068,34	
5. Desviaciones de financiación positivas del ejercicio			2.082.250,33	
II. TOTAL AJUSTES (II=3+4-5)			-330.191,72	
RESULTADO PRESUPUESTARIO AJUSTADO (I+II)				<b>11.336.204,30</b>

## 2. Remanente de Tesorería:

COMPONENTES	IMPORTES		IMPORTES AÑO ANTERIOR
1. Fondos líquidos		9.054.815,54	3.597.015,26
2. Derechos pendientes de cobro		20.017.958,55	17.793.751,27
+ del Presupuesto corriente	9.072.549,03		6.947.088,25
+ de Presupuestos cerrados	10.923.754,94		10.813.179,17
+ de Operaciones no presupuestarias	21.654,58		33.483,85
3. Obligaciones pendientes de pago		9.798.207,55	10.112.072,82
+ del Presupuesto corriente	3.718.989,46		1.490.940,60
+ de Presupuestos cerrados	254.684,95		257.249,93
+ de Operaciones no presupuestarias	5.824.533,14		8.363.882,29
4. Partidas pendientes de aplicación		-102.857,56	-152.273,47
- cobros realizados pendientes de aplicación definitiva	216.922,67		266.772,73
+ pagos realizados pendientes de aplicación definitiva	114.065,11		114.499,26
I. Remanente de tesorería total (1 + 2 - 3 + 4)		19.171.708,98	11.126.420,24
II. Saldos de dudoso cobro		5.297.146,64	6.287.355,88
III. Exceso de financiación afectada		4.196.890,64	3.062.588,77
IV. Remanente de tesorería para gastos generales (I - II - III)		<b>9.677.671,70</b>	1.776.475,59

**3.** Visto el Informe de Intervención relativo al Cumplimiento del Objetivo de Estabilidad Presupuestaria, las entidades que componen el perímetro del Sector Público Consolidado, formado por el Ayuntamiento de Puertollano, Patronato Municipal de Deportes y FUNDESCOP cumplen con dicho objetivo.

Sin embargo, EL Patronato municipal de Deportes de forma individualizada, no cumple con el objetivo de Estabilidad Presupuestaria, teniendo una necesidad de financiación de -241.988,58 euros. No obstante, el incumplimiento del objetivo de Estabilidad Presupuestaria por parte del Patronato Municipal de Deportes, no afecta al cumplimiento de dicho objetivo por parte del perímetro de Administraciones Públicas que conforman estas entidades, ya que cumplen con este objetivo de Estabilidad Presupuestaria con una capacidad de financiación de 17.296.077,03 euros.

Asimismo, y en relación con el cumplimiento del objetivo de la Regla de Gasto, las entidades que componen el perímetro del Sector público Consolidado, Ayuntamiento de Puertollano, Patronato Municipal de Deportes y FUNDESCOP cumplen con la Regla de Gasto, a pesar de que tras el acuerdo del Consejo de Ministros de 6 de octubre de 2020 quedan suspendidas el cumplimiento de las reglas fiscales durante los ejercicios 2020 y 2021.

4. A la vista del informe de la Intervención, el destino del Remanente de Tesorería para gastos generales se realizará de conformidad con lo establecido en el artículo 32 de la Ley Orgánica 2/2012, de 27 de abril, de Estabilidad Presupuestaria y Sostenibilidad Financiera.

Así lo manda y firma la Sra. Alcaldesa-Presidenta, D<sup>a</sup> ISABEL RODRIGUEZ GARCÍA, firmando el Sr. Secretario, sólo a efectos de dar fé pública, en la fecha reseñada en la firma electrónica.

**LA ALCALDESA-PRESIDENTA**  
*(firmado electrónicamente)*

**EL SECRETARIO HABILITADO**  
*(firmado electrónicamente)*



AYUNTAMIENTO DE  
**PUERTOLLANO**

## **2. Informe de Intervención**

**INFORME QUE EMITE NIEVES CRISTINA CRESPO MARÍN, INTERVENTORA FUNCIONARIA DE LA ADMINISTRACIÓN LOCAL CON HABILITACIÓN DE CARÁCTER NACIONAL.**

LIQUIDACIÓN DEL PRESUPUESTO DE LA CORPORACIÓN DE 2020

**PRIMERO.-** El presente informe se emite de conformidad con lo previsto en los artículos 191 y 193 bis Real Decreto Legislativo 2/2004, de 5 de marzo, por el que se aprueba el texto refundido de la Ley Reguladora de las Haciendas Locales, en concordancia con el artículo 90.1 del Real Decreto 500/1990, de 20 de abril y de conformidad con el artículo 214 del Real Decreto Legislativo 2/2004, de 5 de marzo.

**SEGUNDO.-** La liquidación del Presupuesto municipal de 2020, pone de manifiesto lo siguiente:

a) Respecto del Presupuesto de Gastos:

- Créditos iniciales.....	45.143.480,01 €
- Modificaciones de Créditos.....	7.093.808,10 €
- Créditos definitivos.....	52.237.288,11 €
- Obligaciones Reconocidas.....	43.992.576,32 €
- Pagos Realizados Líquidos.....	40.273.586,86 €
- Obligaciones Pendientes de Pago.....	3.718.989,46 €
- Remanentes de Crédito.....	8.244.711,79 €

b) Respecto del Presupuesto de Ingresos:

- Previsiones iniciales.....	45.143.480,01 €
- Modificaciones.....	7.093.808,10 €
- Previsiones definitivas.....	52.237.288,11 €
- Derechos Netos.....	55.658.972,34 €
- Recaudación Líquida.....	46.586.423,31 €
- Pendiente de Cobro.....	9.072.549,03 €



**TERCERO.-** El Resultado Presupuestario obtenido de la liquidación es:

CONCEPTOS	DERECHOS RECONOCIDOS NETOS	OBLIGACIONES RECONOCIDAS NETAS	AJUSTES	RESULTADO PRESUPUESTARIO
a. Operaciones corrientes	52.978.216,32	34.058.783,48		18.919.432,84
b) Operaciones de capital	2.650.381,03	2.600.103,12		50.277,91
1.Total operaciones no financieras (a+b)	55.628.597,35	36.658.886,60		18.969.710,75
c) Activos financieros	30.374,99	34.300,00		-3.925,01
d) Pasivos financieros	0	7.299.389,72		-7.299.389,72
2. Total operaciones financieras (c+d)	30.374,99	7.333.689,72		-7.303.314,73
I. RESULTADO PRESUPUESTARIO DEL EJERCICIO (I=1+2)	55.658.972,34	43.992.576,32		11.666.396,02
<b>AJUSTES</b>				
3. Créditos gastados financiados con remanente de tesorería para gastos generales			995.990,27	
4. Desviaciones de financiación negativas del ejercicio			756.068,34	
5. Desviaciones de financiación positivas del ejercicio			2.082.250,33	
II. TOTAL AJUSTES (II=3+4-5)			-330.191,72	
RESULTADO PRESUPUESTARIO AJUSTADO (I+II)				<b>11.336.204,30</b>

Dicho resultado presupuestario viene determinado por la diferencia entre los derechos presupuestarios reconocidos y las obligaciones presupuestarias reconocidas en dicho periodo, realizando los ajustes necesarios, en aumento por el importe de las obligaciones reconocidas financiadas con remanente de tesorería para gastos generales, y en aumento por el importe de las desviaciones de financiación negativas y en disminución por el importe de las desviaciones de financiación positivas, obteniendo así el Resultado Presupuestario Ajustado de **11.336.204,30 euros**.

**CUARTO.-** El Remanente de Tesorería obtenido de la liquidación es el siguiente:

COMPONENTES	IMPORTE	IMPORTE AÑO ANTERIOR
1. Fondos líquidos	9.054.815,54	3.597.015,26
2. Derechos pendientes de cobro	20.017.958,55	17.793.751,27
+ del Presupuesto corriente	9.072.549,03	6.947.088,25
+ de Presupuestos cerrados	10.923.754,94	10.813.179,17
+ de Operaciones no presupuestarias	21.654,58	33.483,85
3. Obligaciones pendientes de pago	9.798.207,55	10.112.072,82
+ del Presupuesto corriente	3.718.989,46	1.490.940,60
+ de Presupuestos cerrados	254.684,95	257.249,93
+ de Operaciones no presupuestarias	5.824.533,14	8.363.882,29
4. Partidas pendientes de aplicación	-102.857,56	-152.273,47
- cobros realizados pendientes de aplicación definitiva	216.922,67	266.772,73
+ pagos realizados pendientes de aplicación definitiva	114.065,11	114.499,26
I. Remanente de tesorería total (1 + 2 - 3 + 4)	19.171.708,98	11.126.420,24
II. Saldos de dudoso cobro	5.297.146,64	6.287.355,88
III. Exceso de financiación afectada	4.196.890,64	3.062.588,77
IV. Remanente de tesorería para gastos generales (I - II - III)	<b>9.677.671,70</b>	1.776.475,59

Respecto del mismo conviene hacer dos observaciones:

1. El Saldo de dudoso cobro se ha calculado automáticamente por la aplicación SICALWIN siguiendo la regla contenida en el artículo 193 bis de la TRLRHL, que dispone lo siguiente:

*“Las Entidades Locales deberán informar al Ministerio de Hacienda y Administraciones Públicas y a su Pleno, u órgano equivalente, del resultado de la aplicación de los criterios determinantes de los derechos de difícil o imposible recaudación con los siguientes límites mínimos:*

- a) *Los derechos pendientes de cobro liquidados dentro de los presupuestos de los dos ejercicios anteriores al que corresponde la liquidación, se minorarán, como mínimo, en un 25 por ciento.*
  - b) *Los derechos pendientes de cobro liquidados dentro de los presupuestos del ejercicio tercero anterior al que corresponde la liquidación, se minorarán, como mínimo, en un 50 por ciento.*
  - c) *Los derechos pendientes de cobro liquidados dentro de los presupuestos de los ejercicios cuarto a quinto anteriores al que corresponde la liquidación, se minorarán, como mínimo, en un 75 por ciento.*
  - d) *Los derechos pendientes de cobro liquidados dentro de los presupuestos de los restantes ejercicios anteriores al que corresponde la liquidación, se minorarán en un 100 por ciento”*
2. El apartado primero de la Disposición Adicional Sexta de la Ley Orgánica 2/2012, de 27 de abril, de Estabilidad Presupuestaria y Sostenibilidad Financiera, establece las reglas especiales para el destino del superávit presupuestario:

*“1. Será de aplicación lo dispuesto en los apartados siguientes de esta disposición adicional a las Corporaciones Locales **en las que concurran estas dos circunstancias**:*

*a) Cumplan o no superen los límites que fije la legislación reguladora de las Haciendas Locales en materia de autorización de operaciones de endeudamiento.*

*b) Que presenten en el ejercicio anterior simultáneamente superávit en términos de contabilidad nacional y remanente de tesorería positivo para gastos generales, una vez descontado el efecto de las medidas especiales de financiación que se instrumenten en el marco de la disposición adicional primera de esta Ley.”*

En relación a este primer apartado, la Corporación ha de cumplir o no superar los límites que fije la legislación reguladora de las Haciendas Locales en materia de autorización de operaciones de endeudamiento, no pudiendo superar la deuda viva consolidada el 75% de los ingresos corrientes consolidados. En el caso del Ayuntamiento de Puertollano, la deuda viva consolidada a 31 de diciembre de 2020 supera este límite, no siendo aplicable lo establecido en esta Disposición Adicional.

Por lo tanto, en base a estas consideraciones la aplicación del Remanente de Tesorería para Gastos Generales positivo se realizará de conformidad con lo establecido en el artículo 32 de la Ley Orgánica 2/2012, de 27 de abril, de Estabilidad Presupuestaria y Sostenibilidad Financiera.

La disposición adicional anteriormente referenciada, no es directamente aplicable a este ejercicio 2021, hasta tanto en cuanto no se apruebe su aplicación para el presente año.

#### **QUINTO.- Informe sobre el ahorro neto en la liquidación del presupuesto municipal.**

Una de las magnitudes que la normativa reguladora de las Haciendas Locales tiene en cuenta para que las entidades puedan realizar operaciones de endeudamiento es el ahorro presupuestario neto, que cuando esta magnitud es positiva, no es preciso obtener autorización del Ministerio de Hacienda o de la Comunidad Autónoma que ejerzan las competencias de tutela financiera sobre las entidades locales.

De conformidad con lo establecido en el artículo 53.1 del Real Decreto Legislativo 2/2004, de 5 de marzo, por el que se aprueba el texto refundido de la Ley Reguladora de las Haciendas Locales:

*“No se podrán concertar nuevas operaciones de crédito a largo plazo, incluyendo las operaciones que modifiquen las condiciones contractuales o añadan garantías adicionales con o sin intermediación de terceros, ni conceder avales, ni sustituir operaciones de crédito concertadas con anterioridad por parte de las entidades locales, sus organismos autónomos y los entes y sociedades mercantiles dependientes, que presten servicios o produzcan bienes que no se financien mayoritariamente con ingresos de mercado sin previa autorización de los órganos competentes del Ministerio de Hacienda o, en el caso de operaciones denominadas en euros que se realicen dentro del espacio territorial de los países pertenecientes a la Unión Europea y con entidades financieras residentes en alguno de dichos países, de la comunidad autónoma a que la entidad local pertenezca que tenga atribuida en su Estatuto competencia en la materia, cuando de los estados financieros que reflejen la liquidación de los presupuestos, los resultados corrientes y los resultados de la actividad ordinaria del último ejercicio, se deduzca un ahorro neto negativo.*

*A estos efectos se entenderá por ahorro neto de las entidades locales y sus organismos autónomos de carácter administrativo la diferencia entre los derechos liquidados por los capítulos uno a cinco, ambos inclusive, del estado de ingresos, y de las obligaciones reconocidas por los capítulos uno, dos y cuatro del estado de gastos, minorada en el importe de una anualidad teórica de amortización de la operación proyectada y de cada uno de los préstamos y empréstitos propios y avalados a terceros pendientes de reembolso.*

*El importe de la anualidad teórica de amortización, de cada uno de los préstamos a largo plazo concertados y de los avalados por la corporación pendientes de reembolso, así como la de la operación proyectada, se determinará en todo caso, en términos constantes, incluyendo los intereses y la cuota anual de amortización, cualquiera que sea la modalidad y condiciones de cada operación.*

*Se considera ahorro neto en los organismos autónomos de carácter comercial, industrial, financiero o análogo los resultados corrientes del ejercicio y, en las sociedades mercantiles locales, los resultados de la actividad ordinaria, excluidos los intereses de préstamos o empréstitos, en ambos casos, y minorados en una anualidad teórica de amortización, tal y como se define en el párrafo anterior, igualmente en ambos casos.*

*En el ahorro neto no se incluirán las obligaciones reconocidas, derivadas de modificaciones de créditos, que hayan sido financiadas con remanente líquido de tesorería.*

*No se incluirán en el cálculo de las anualidades teóricas, las operaciones de crédito garantizadas con hipotecas sobre bienes inmuebles, en proporción a la parte del préstamo afectado por dicha garantía.*

*Si el objeto de la actividad del organismo autónomo o sociedad mercantil local, es la construcción de viviendas, el cálculo del ahorro neto se obtendrá tomando la media de los dos últimos ejercicios.*

*Cuando el ahorro neto sea de signo negativo, el Pleno de la respectiva corporación deberá aprobar un plan de saneamiento financiero a realizar en un plazo no superior a tres años, en el que se adopten medidas de gestión, tributarias, financieras y presupuestarias que permitan como mínimo ajustar a cero el ahorro neto negativo de la entidad, organismo autónomo o sociedad mercantil.*

*Dicho plan deberá ser presentado conjuntamente con la solicitud de la autorización correspondiente”.*

Esta norma se complementa con lo dispuesto en la Disposición Final trigésima primera de la Ley 17/2012, de 27 de diciembre, de Presupuestos Generales del Estado para el año 2013, que con efectos de la entrada en vigor de esta Ley y vigencia indefinida, la disposición adicional decimocuarta del Real Decreto-Ley 20/2011, de 30 de diciembre, de medidas urgentes en materia presupuestaria, tributaria y financiera para la corrección del déficit público, queda redactada como sigue:

*“Las Entidades Locales y sus entidades dependientes clasificadas en el sector Administraciones Públicas, de acuerdo con la definición y delimitación del Sistema Europeo de Cuentas, que liquiden el ejercicio inmediato anterior con ahorro neto positivo, calculado en la forma que establece el artículo 53 del Texto Refundido de la Ley Reguladora de las Haciendas Locales, aprobado por Real Decreto Legislativo 2/2004, de 5 de marzo, podrán concertar nuevas operaciones de crédito a largo plazo para la financiación de inversiones, cuando el volumen total del capital vivo no exceda del 75 por ciento de los ingresos corrientes liquidados o devengados según las cifras deducidas de los estados contables consolidados, con sujeción, en su caso, al Texto Refundido de la Ley Reguladora de las Haciendas Locales y a la Normativa de Estabilidad Presupuestaria.*

Las Entidades Locales que tengan un volumen de endeudamiento que, excediendo al citado en el párrafo anterior, no supere al establecido en el artículo 53 del Texto Refundido de la Ley Reguladora de las Haciendas Locales, aprobado por Real Decreto Legislativo 2/2004, de 5 de marzo, podrán concertar operaciones de endeudamiento previa autorización del órgano competente que tenga atribuida la tutela financiera de las entidades locales.

Las entidades que presenten ahorro neto negativo o un volumen de endeudamiento vivo superior al recogido en el artículo 53 del Texto Refundido de la Ley Reguladora de las Haciendas Locales, aprobado por Real Decreto Legislativo 2/2004, de 5 de marzo, no podrán concertar operaciones de crédito a largo plazo.

Para la determinación de los ingresos corrientes a computar en el cálculo del ahorro neto y del nivel de endeudamiento, se deducirá el importe de los ingresos afectados a operaciones de capital y cualesquiera otros ingresos extraordinarios aplicados a los capítulos 1 a 5 que, por su afectación legal y/o carácter no recurrente, no tienen la consideración de ingresos ordinarios.

A efectos del cálculo del capital vivo, se considerarán todas las operaciones vigentes a 31 de diciembre del año anterior, incluido el riesgo deducido de avales, incrementado, en su caso, en los saldos de operaciones formalizadas no dispuestos y en el importe de la operación proyectada. En ese importe no se incluirán los saldos que deban reintegrar las Entidades Locales derivados de las liquidaciones definitivas de la participación en tributos del Estado.

Las Entidades Locales pondrán a disposición de las entidades financieras que participen en sus procedimientos para la concertación de operaciones de crédito, el informe de la Intervención local regulado en el apartado 2 del artículo 52 del Texto Refundido de la Ley reguladora de las Haciendas Locales, en el que se incluirán los cálculos que acrediten el cumplimiento de los límites citados en los párrafos anteriores y cualesquiera otros ajustes que afecten a la medición de la capacidad de pago, así como el cumplimiento, en los casos que resulte de aplicación, de la autorización preceptiva regulada en el artículo 53.5 de la citada norma y en el artículo 20 de la Ley Orgánica 2/2012, de 27 de abril, de Estabilidad Presupuestaria y Sostenibilidad Financiera, pudiendo las entidades financieras, en su caso, modificar o retirar sus ofertas, una vez conocido el contenido del informe”.

#### **A) Cálculo de los ingresos corrientes.**

Para el cálculo de los ingresos corrientes se ha procedido a la obtención de la totalidad de los derechos reconocidos netos de los capítulos I a V del Estado de ingresos, tras la liquidación del presupuesto municipal de 2020 con el siguiente resultado:

<b>Capítulo</b>	<b>Denominación</b>	<b>Derechos Reconocidos Netos</b>
<b>1</b>	<b>Impuestos directos</b>	24.989.168,67
<b>2</b>	<b>Impuestos indirectos</b>	6.172.005,03
<b>3</b>	<b>Tasas, precios públicos y otros ingresos</b>	8.008.691,26
<b>4</b>	<b>Transferencias corrientes</b>	13.319.893,23
<b>5</b>	<b>Ingresos patrimoniales</b>	488.458,13
<b>Total Ingresos corrientes</b>		<b>52.978.216,32</b>

Entre los ajustes que se han de realizar a los ingresos corrientes, de acuerdo con la normativa aplicable, se encuentran los ingresos afectados a operaciones de capital y cualesquiera otros ingresos extraordinarios aplicados a los capítulos 1 a 5 que, por su afectación legal y/o carácter no recurrente, no tienen la consideración de ingresos ordinarios.

Teniendo en cuenta las consideraciones anteriores se han de realizar los siguientes ajustes para determinar los ingresos corrientes que, o bien se encuentran afectados a operaciones de capital, o bien tienen el carácter no recurrente:

- a) **Concepto 39100 – Multas por infracciones urbanísticas.** Los derechos reconocidos netos dentro del ejercicio 2020 ascienden a 5.783,08 euros, de los cuales se han recaudado 0,00 euros, por lo que se considera que se ha de deducir la diferencia entre los derechos recaudados y los derechos reconocidos netos, que ascienden a **-5.783,08 euros**.
- b) **Concepto 39120 – Multas por infracciones de la Ordenanza de circulación.** Los derechos reconocidos netos dentro del ejercicio 2020 ascienden a 820.227,50 euros, de los cuales se han recaudado 350.651,19 euros, por lo que se considera que se ha de deducir la diferencia entre los derechos recaudados y los derechos reconocidos netos, que ascienden a **-469.576,31 euros**.
- c) **Concepto 39190 – Otras multas y sanciones.** Los derechos reconocidos netos dentro del ejercicio 2020 ascienden a 23.634,69 euros, de los cuales se han recaudado 3.473,69 euros, por lo que se considera que se ha de deducir la diferencia entre los derechos recaudados y los derechos reconocidos netos, que ascienden a **-20.161,00 euros**.
- d) **Concepto 29000 – Impuesto sobre Instalaciones, Construcciones y Obras.** Los derechos reconocidos netos dentro del ejercicio 2020 asciende a 6.170.279,77 euros, de los cuales es necesario realizar un ajuste por importe de **-3.760.125,23 euros**, al considerarse ingresos extraordinarios y no estar consolidados en el presupuesto. Dicho importe se extrae de las siguientes liquidaciones:

Org.	Eco.	IP.S/CONST,INST. Y OBRAS	Derechos Reconocidos Netos
0000	29000	IBERDROLA RENOVABLES CASTILLA LA MANCHA, S.S.	2.324.697,06
0000	29000	ENCE ENERGIA PUERTOLLANO, S.A.	104.070,04
0000	29000	RENOVALIA SOLAR 5, 6, 7, 8, 9 S.L.U	1.214.162,55
0000	29000	RENOVALIA PUERTOLLANO S.L.U	117.195,58
		<b>TOTAL</b>	<b>3.760.125,23</b>

- e) **Concepto 397000 – Canon de Participación Municipal.** Los derechos reconocidos netos dentro del ejercicio 2020 asciende a 2.810.356,93 euros, de los cuales es necesario realizar un ajuste por importe de **-2.711.849,46 euros**, al considerarse ingresos extraordinarios y no estar consolidados en el presupuesto. Dicho importe se extrae de las siguientes liquidaciones:

Org.	Eco.	CANON DE PARTICIP. MPAL.	Derechos Reconocidos Netos
0000	39700	IBERDROLA RENOVABLES CASTILLA LA MANCHA, S.S.	1.204.932,99
0000	39700	ENCE ENERGÍA PUERTOLLANO, S.A.	746.480,97
0000	39700	RENOVALIA SOLAR 5, 6, 7, 8, 9 S.L.U	668.542,14
0000	39700	RENOVALIA PUERTOLLANO S.L.U	91.893,36
		<b>TOTAL</b>	<b>2.711.849,46</b>

Por lo tanto, el importe total por el que se han de ajustar los ingresos corrientes totales asciende a **-6.967.495,08 euros**, quedando el total de los ingresos corrientes de la liquidación del presupuesto municipal de 2020, tras los ajustes efectuados, como sigue:

Capítulo	Denominación	Derechos Reconocidos Netos
1	Impuestos directos	24.989.168,67
2	Impuestos indirectos	6.172.005,03
3	Tasas, precios públicos y otros ingresos	8.008.691,26
4	Transferencias corrientes	13.319.893,23
5	Ingresos patrimoniales	488.458,13
<b>Total Ingresos corrientes</b>		<b>52.978.216,32</b>
<b>Ajustes sobre los ingresos corrientes</b>		<b>-6.967.495,08</b>
<b>Total Ingresos corrientes ajustados</b>		<b>46.010.721,24</b>

#### B) Cálculo de los gastos corrientes.

Para el cálculo de los gastos corrientes se ha procedido a la obtención de la totalidad de las obligaciones reconocidas netas de los capítulos I, II y IV del Estado de gastos, tras la liquidación del presupuesto municipal de 2020 con el siguiente resultado:

Capítulo	Denominación	Obligaciones Reconocidas Netas
1	Gastos de Personal	17.853.588,84
2	Gastos corrientes en bienes y servicios	11.674.792,64
4	Transferencias corrientes	4.160.676,78
<b>Total Gastos corrientes</b>		<b>33.689.058,26</b>

Entre los ajustes que se han de realizar a los gastos corrientes se encuentran los gastos financiados con remanente líquido de tesorería, tal y como se establece en el artículo 53.1 del TRLRHL: "En el ahorro neto no se incluirán las obligaciones reconocidas, derivadas de modificaciones de créditos, que hayan sido financiadas con remanente líquido de tesorería". Por lo tanto, habrá que deducir las obligaciones reconocidas en gastos corrientes que estén financiadas con recursos procedentes de ejercicios anteriores, con el fin de no distorsionar el indicador del equilibrio entre ingresos y gastos corrientes. Estos importes son los que se reflejan a continuación:

Capítulo	Denominación	Obligaciones Reconocidas Netas
2	Gastos corrientes en bienes y servicios	424.824,91
4	Transferencias corrientes	83.180,91
<b>Total Gastos corrientes financiados RLT</b>		<b>508.005,82</b>

Por lo tanto, el importe total por el que se han de ajustar los gastos corrientes totales asciende a **-508.005,82 euros**, quedando el total de los gastos corrientes de la liquidación del presupuesto municipal de 2020, tras los ajustes efectuados, como sigue:

Capítulo	Denominación	Obligaciones Reconocidas Netas
1	Gastos de Personal	17.853.588,84
2	Gastos corrientes en bienes y servicios	11.674.792,64
4	Transferencias corrientes	4.160.676,78
<b>Total Gastos corrientes</b>		<b>33.689.058,26</b>
<b>Ajustes sobre los gastos corrientes</b>		<b>-508.005,82</b>
<b>Total Gastos corrientes ajustados</b>		<b>33.181.052,44</b>

### C) Ahorro Bruto y Ahorro Neto.

El Ahorro Bruto del ejercicio viene delimitado por la diferencia entre los derechos reconocidos netos por ingresos corrientes (capítulos I a V del Estado de ingresos) y las obligaciones reconocidas netas de los capítulos I, II y IV del Estado de gastos, una vez deducidos los ajustes. Por lo tanto el Ahorro Bruto de la entidad, tras la liquidación del presupuesto municipal de 2020 es el siguiente:

<b>Total Ingresos corrientes (A)</b>	46.010.721,24
<b>Total Gastos corrientes (B)</b>	33.181.052,44
<b>Ahorro Bruto (A-B)</b>	<b>12.829.668,80</b>

Para el cálculo del ahorro neto hemos de tener en cuenta lo establecido en el artículo 53.1 del TRLRHL:

*“A estos efectos se entenderá por ahorro neto de las entidades locales y sus organismos autónomos de carácter administrativo la diferencia entre los derechos liquidados por los capítulos uno a cinco, ambos inclusive, del estado de ingresos, y de las obligaciones reconocidas por los capítulos uno, dos y cuatro del estado de gastos, minorada en el importe de una anualidad teórica de amortización de la operación proyectada y de cada uno de los préstamos y empréstitos propios y avalados a terceros pendientes de reembolso.*

*El importe de la anualidad teórica de amortización, de cada uno de los préstamos a largo plazo concertados y de los avalados por la corporación pendientes de reembolso, así como la de la operación proyectada, se determinará en todo caso, en términos constantes, incluyendo los intereses y la cuota anual de amortización, cualquiera que sea la modalidad y condiciones de cada operación.*

(...).



*En el ahorro neto no se incluirán las obligaciones reconocidas, derivadas de modificaciones de créditos, que hayan sido financiadas con remanente líquido de tesorería.*

*No se incluirán en el cálculo de las anualidades teóricas, las operaciones de crédito garantizadas con hipotecas sobre bienes inmuebles, en proporción a la parte del préstamo afectado por dicha garantía”.*

Para el cálculo de la anualidad teórica de amortización de cada operación de crédito a largo plazo se aplicará la siguiente fórmula:

$$ATA=C*i/1-(1+i)^{-n}$$

ATA = Anualidad Teórica de Amortización

C = Capital vivo pendiente de devolución

i = Tipo de Interés Vigente Anual

n = Años Pendientes hasta la cancelación de la deuda.

En cuanto a los préstamos a largo plazo vigentes a 31 de diciembre, para el cálculo de la anualidad teórica de amortización se han tenido en cuenta el capital pendiente de amortización a 31 de diciembre de 2020, así como el plazo pendiente de vencimiento de los préstamos. En cuanto al tipo de interés se ha tenido en cuenta los tipos de interés de referencia a fecha 31 de diciembre de 2020 (Euribor a 1 año: -0,495%; Euribor a 3 meses: -- 0,545%), para los préstamos a largo plazo con tipo de interés variable. Se pone de manifiesto en el presente informe que el 14 de marzo de 2019 por Acuerdo de la Comisión Delegada para Asuntos Económicos se aprobaron diversas medidas de apoyo a las entidades locales. Entre estas medidas, la medida 3 supuso la agrupación de los préstamos formalizados hasta el 31 de diciembre de 2018 con los distintos compartimentos del FFEELL. Por Acuerdo del Pleno de la Corporación, en sesión extraordinaria celebrada el 21 de octubre de 2019 se adoptó solicitar la adhesión a la media 3 del citado Acuerdo de la Comisión Delegada para Asuntos Económicos, que afectaba a todos los préstamos concertados con el Fondo de Financiación para el pago a proveedores en 2012 y 2013, lo que supuso la firma de un único contrato de préstamo con la entidad bancaria Banco de Sabadell, designada por el ICO, que agrupaba los importes pendientes de amortizar a fecha de 29 de octubre de 2019 y que ascendía a 19.351.761,07 euros, a un tipo de interés fijo del 1,311% y que a 31 de diciembre de 2020 asciende a 14.513.820,80 .

En base a estos parámetros, el cálculo de la Anualidad Teórica de Amortización, a deducir de la magnitud del Ahorro Bruto, ha ascendido a 6.919.787,62 € euros.

Préstamo	Entidad	Nº Años Pendientes	Tipo interés + Diferencial	Capital Pendiente 31/12/2020	Anualidad Teórica Amortización
2001/1/1BCL	Banco de Crédito Local	0,45	0,000%	83.807,79 €	186.239,67 €
2002/1/2DEXIA	Dexia Sabadell	1,85	0,000%	300.505,98 €	162.435,90 €
2005/1/4REFIN	Banco CCM	9,50	0,000%	1.818.181,84 €	191.388,57 €
2005/1/3BCL	Banco de Crédito Local	9,65	0,000%	10.826.896,75 €	1.121.964,19 €
2006/1/5CMADR	BANKIA	10,56	0,000%	1.699.664,32 €	160.953,99 €
2007/1/3BCL	Banco de Crédito Local	11,59	0,000%	1.068.181,92 €	92.164,68 €
2007/1/5CMADR	BANKIA	12,17	0,000%	564.079,11 €	46.350,27 €
2008/1/4CCM	Banco CCM	12,17	4,290%	666.666,64 €	71.459,40 €
2008/1/1CCM	Banco CCM	17,84	1,005%	2.143.988,37 €	131.875,31 €
2008/1/3BCL	Banco de Crédito Local	12,85	0,705%	2.363.636,34 €	193.045,36 €
2008/1/2BSANT	Banco Santander	17,85	1,005%	1.772.727,24 €	108.983,48 €

2009/1/1CMADR	BANKIA	8,24	0,705%	458.333,29 €	57.450,03 €
2009/1/1BCL	Banco de Crédito Local	8,25	1,405%	510.637,29 €	65.985,26 €
2009/1/2BBVA	BBVA	8,46	1,445%	472.222,18 €	59.701,35 €
				<b>24.749.529,06 €</b>	<b>2.649.997,46 €</b>
2019/1/SABADE	Banco Sabadell	3,50	1,311%	14.513.820,80 €	4.269.790,16 €
				<b>14.513.820,80 €</b>	<b>4.269.790,16 €</b>
			<b>Total</b>	<b>39.263.349,86 €</b>	<b>6.919.787,62 €</b>

Por lo tanto, el Ahorro Neto de la entidad es positivo con el siguiente resultado:

<b>Ahorro Bruto</b>	12.829.668,80
<b>Anualidad Teórica de Amortización</b>	6.919.787,62
<b>Ahorro Neto = Ahorro Bruto - ATA</b>	<b>5.909.881,18</b>

El ahorro neto, entendido como indicador de solvencia que valora a futuro la capacidad de la Entidad Local para hacer frente a las obligaciones generadas por las operaciones de endeudamiento, es de **5.909.881,18 euros**.

#### **SEXTO.- Nivel de endeudamiento.**

A la finalización del ejercicio económico, el endeudamiento total del Ayuntamiento de Puertollano, de todas las operaciones de préstamo vigentes a 31 de diciembre de 2020, tanto a largo plazo como a corto plazo, ha ascendido a **44.663.349,86 €** con el siguiente detalle:

<b>Préstamos a largo plazo (incluidos préstamos FFPP)</b>	39.263.349,86 €
<b>Préstamos a corto plazo (Operaciones de Tesorería)</b>	5.400.000,00 €
<b>Total Deuda Viva a 31/12/2020</b>	<b>44.663.349,86 €</b>

De los datos de la liquidación presupuestaria, el nivel de endeudamiento supera el 75% de los recursos corrientes liquidados en 2020, siendo el porcentaje de capital vivo de **97,07%**.

<b>Total Ingresos corrientes ajustados (Cap. I a V)</b>	46.010.721,24
<b>Total Deuda Viva a 31/12/2020</b>	44.663.349,86
<b>Nivel Endeudamiento</b>	<b>97,07</b>

Para el cálculo del capital vivo de la entidad a 31 de diciembre no se incluyen los saldos pendientes de reintegrar derivados de las liquidaciones definitivas de la participación en los tributos del Estado de 2008, 2009 y 2017 así como la liquidación definitiva de la participación en los tributos del Estado de 2018.

**SÉPTIMO.-** De acuerdo con lo establecido en el artículo 191 del Texto Refundido de la Ley Reguladora de las Haciendas Locales, aprobado por Real Decreto Legislativo 2/2004 de 5 de marzo, la aprobación de la liquidación del Presupuesto, corresponde al Presidente de la Entidad, y se debe haber confeccionado antes del día primero de marzo del presente ejercicio, y del mismo se dará cuenta al Pleno de la Corporación en la primera sesión que se celebre.

Por todo lo cual:

La Interventora que suscribe tiene a bien informar favorablemente la liquidación del Presupuesto de la Corporación para 2020, en los términos expuestos.

Asimismo, de acuerdo con lo dispuesto en el artículo 90 del Real Decreto 500/1990, de 20 de abril, corresponderá a la Presidenta de la Entidad Local la aprobación de la liquidación del Presupuesto del Ayuntamiento y de las unidades que figuren dentro del perímetro de consolidación financiera de de ella dependientes; de igual manera, tal y como dispone el artículo 193 del TRLRHL, posteriormente deberá darse cuenta de la misma al Pleno junto con la Resolución de la Alcaldía aprobatoria de la misma, del presente informe, así como del informe de cumplimiento del objetivo de estabilidad presupuestaria, que se emitirá aparte, en la primera sesión que éste celebre remitiéndose copia de la misma a la Comunidad Autónoma y al centro o dependencia del Ministerio de Economía y Hacienda que éste determine.

Es cuanto tengo a bien informar, informe que no es vinculante para la Corporación y que someto a cualquier otro mejor fundado en Derecho.

En Puertollano, a la fecha que figura en el presente informe.

**LA INTERVENTORA,**

Fdo.: Nieves Cristina Crespo Marín.  
(Documento firmado electrónicamente)



AYUNTAMIENTO DE  
**PUERTOLLANO**

### **3. Informe sobre cumplimiento del objetivo de estabilidad presupuestaria**

## **INFORME QUE EMITE D<sup>a</sup>. NIEVES CRISTINA CRESPO MARÍN, INTERVENTORA HABILITADA DE ESTE AYUNTAMIENTO**

### **EVALUACIÓN DEL CUMPLIMIENTO DEL OBJETIVO DE ESTABILIDAD PRESUPUESTARIA Y LA REGLA DEL GASTO**

#### **CONSIDERACIONES PREVIAS**

Con el objetivo de dotar a las Entidades Locales de fuentes de recursos suficientes para hacer frente a la pandemia y siguiendo las recomendaciones de la Comisión Europea que aplicó la cláusula general de salvaguarda del Pacto de Estabilidad y Crecimiento en 2020 y que prorrogará en 2021, **el Consejo de Ministros en fecha 6 de octubre de 2020 aprobó la suspensión de las tres reglas fiscales.**

Para ello, tal como dispone el artículo 135.4 de la Constitución Española y el artículo 11.3 de la Ley Orgánica 2/2012, de 27 de abril, de Estabilidad Presupuestaria y Sostenibilidad Financiera, solicitó en dicho acuerdo, que el Congreso apreciara por mayoría absoluta, si España se encuentra en situación de emergencia que permita adoptar esta medida excepcional.

El pasado 20 de octubre de 2020, el Pleno del Congreso de los Diputados aprobó por mayoría absoluta el acuerdo del Consejo de Ministros de 6 de octubre de 2020 por el que se solicita del Congreso de los Diputados la apreciación de que España está sufriendo una pandemia, lo que supone una situación de emergencia extraordinaria, con el fin de aplicar la previsión constitucional que permite en estos casos superar límites de déficit estructural y de volumen de deuda pública.

Con la apreciación adoptada por la mayoría absoluta del Congreso y con efectividad desde el mismo día en que se tomó el acuerdo, quedan suspendidos durante el ejercicio 2020 y 2021 los objetivos de estabilidad y deuda, así como la regla de gasto. De este modo, **España deja en suspenso el camino de consolidación fiscal aprobada antes de la crisis sanitaria de la Covid-19.**

Sin embargo, **la suspensión de las reglas fiscales no implica la suspensión de la aplicación de la Ley Orgánica 2/2012, de 27 de abril, de Estabilidad Presupuestaria y Sostenibilidad Financiera, del Texto Refundido de la Ley Reguladora de las Haciendas Locales, aprobado por el Real Decreto Legislativo 2/2004, de 5 de marzo ni del resto de la normativa hacendística, todas continúan en vigor.**

Igualmente, **no supone la desaparición de la responsabilidad fiscal, puesto que el Gobierno ha fijado una tasa de déficit de referencia para las Corporacio-**

**nes Locales en el ejercicio 2021 del 0,1% del PIB que servirá de guía para la actividad municipal.**

Así, la suspensión de las reglas fiscales **no supone que desaparezca la responsabilidad fiscal de cada una de las administraciones públicas a la que se refiere el artículo 8 de la referida Ley Orgánica 2/2012, como tampoco el principio de prudencia a la hora de ejecutar sus presupuestos.**

Es por ello que a **los Presupuestos de las Entidades Locales les sigue siendo de aplicación la normativa presupuestaria y por tanto, el principio de estabilidad presupuestaria.**

Esto es debido a que les es de aplicación el apartado 1 del referido artículo 165 del Texto Refundido de la Ley Reguladora de las Haciendas Locales, aprobado por el Real Decreto Legislativo 2/2004, de 5 de marzo, por el cual, el presupuesto general atenderá al cumplimiento del principio de estabilidad y el artículo 16 del Real Decreto 1463/2007, de 2 de noviembre, por el que se aprueba el Reglamento de Desarrollo de la Ley 18/2001, de 12 de noviembre, de Estabilidad Presupuestaria, en su aplicación a las Entidades Locales, por el que la Intervención local informará sobre la evaluación del principio de estabilidad presupuestaria en términos de capacidad o necesidad de financiación conforme al SEC-10 con carácter independiente, con ocasión de la aprobación del presupuesto general y su liquidación.

**Igualmente a los Presupuestos de las Entidades Locales les es de aplicación el principio de sostenibilidad financiera, en términos de deuda financiera, pues la suspensión de las reglas fiscales, en concreto del objetivo de deuda pública, no implica renunciar a la prudencia en la gestión financiera.**

Dicho cálculo de la deuda financiera, tal y como dispone el artículo 15 de la Orden HAP/2105/2012, de 1 de octubre, por la que se desarrollan las obligaciones de suministro de información previstas en la Ley Orgánica 2/2012, de 27 de abril, de Estabilidad Presupuestaria y Sostenibilidad Financiera, debe efectuarse anualmente, con ocasión de la aprobación del presupuesto y su liquidación.

Así las cosas, en este expediente se incluye el modelo de informe de Intervención de cálculo de estabilidad presupuestaria y de la sostenibilidad financiera en términos de deuda financiera, así como también el cálculo de la regla de gasto aunque para este ejercicio no sea obligatorio su cumplimiento.

## INFORME

**PRIMERO.**- La elaboración, aprobación y ejecución de los presupuestos y demás actuaciones que afecten a los gastos o ingresos de las entidades locales se someterá al principio de estabilidad presupuestaria, coherente con la normativa europea, y de conformidad con los arts. 3, 11 y 12 de la Ley Orgánica 2/2012 de 27 de abril, de Estabilidad Presupuestaria y Sostenibilidad Financiera, debiéndose tener en cuenta asimismo, la operativa del Real Decreto 1463/2007 de 2 de noviembre, por el que se aprueba el Reglamento de Desarrollo de la Ley 18/2001 de Estabilidad Presupuestaria, en su aplicación a las entidades locales.

**SEGUNDO.**- El cálculo de la estabilidad presupuestaria, se hará por comparación de los capítulos 1 a 7 de Gastos (Obligaciones Reconocidas Netas) y 1 a 7 de Ingresos (Derechos Reconocidos Netos), debidamente ajustados en términos SEC-2010 (Contabilidad Nacional). El objetivo de estabilidad presupuestaria se identifica con una situación de equilibrio o superávit en términos no financieros:

### **Presupuesto de Ingresos (Liquidación 2020)**

Capítulo 1 – Impuestos Directos.....	24.989.168,67
Capítulo 2 – Impuestos Indirectos .....	6.172.005,03
Capítulo 3 – Tasas, P. Públicos y otros ingresos.....	8.008.691,26
Capítulo 4 – Transferencias Corrientes .....	13.319.893,23
Capítulo 5 – Ingresos Patrimoniales .....	488.458,13
Capítulo 6 – Enajenación Inversiones Reales .....	300,00
Capítulo 7 – Transferencias Capital.....	2.650.081,03

**TOTAL ..... 55.628.597,35**

### **Presupuesto de Gastos (Liquidación 2020)**

Capítulo 1 – Gastos de Personal .....	17.853.588,84
Capítulo 2 – Gastos Corrientes Bienes y Servicios ....	11.674.792,64
Capítulo 3 – Gastos Financieros.....	369.725,22
Capítulo 4 – Transferencias Corrientes .....	4.160.676,78
Capítulo 5 – Fondo de contingencia .....	0,00
Capítulo 6 – Inversiones Reales.....	2.600.103,12
Capítulo 7 – Transferencias de Capital.....	0,00

**TOTAL ..... 36.658.886,60**

Capítulos 1 a 7 Ingresos = Capítulos 1 a 7 Gastos..... + 18.969.710,75 Superávit (+) / Déficit (-) no financiero
---

**TERCERO.**- Ajustes realizados saldo resultante de ingresos y gastos del Presupuesto con la capacidad o necesidad de financiación calculada conforme a las Normas del Sistema Europeo de Cuentas:

Ajustes por recaudación de ingresos.....	-3.191.115,15
Ajustes por liquidación PTE (2008 a 2018).....	844.652,25
Devoluciones de ingresos pendientes de aplicar.....	779.674,20

Saldo cuenta Gastos y Pagos realizados en el ejercicio pendiente aplicar al Presupuesto (cuenta 413)..... 73.871,42  
 Otros (Variación pagos pendientes de aplicar) ..... -302,18

**TOTAL AJUSTES ..... -1.493.219,46**

A) CAPACIDAD FINANCIACIÓN.....	18.696.710,75
B) AJUSTES SEC10.....	-1.493.219,46
C) SUPERÁVIT (+) DESPUÉS DE AJUSTES .....	+17.476.491,29

**CUARTO.**- La Regla de Gasto se calcula comprobando que la variación de gasto computable no supere la tasa de referencia del crecimiento del PIB publicado por el Ministerio de Economía y Competitividad, comparando el año ejecutado (N), con el anterior (N-1) más la tasa de variación.

CONCEPTOS	GASTO REALIZADO 2019	MÁXIMO COMPUTABLE 2020	GASTO REALIZADO 2020
Gasto no financiero, deducido intereses de la deuda	32.305.803,73	34.149.444,65	32.922.221,93

Se cumple la regla de gasto en tanto en cuanto el gasto realizado en 2020 no supera el máximo computable más la tasa de variación que es de un 2.9% para el 2020.

**QUINTO.**- Respecto a la Deuda Financiera a 31/12/2020 asciende a 44.663.349,86 €, si bien la deuda a largo plazo es de 39.263.349,86 €, mientras que a 1 de enero de dicho ejercicio era de 46.562.739,58 €, habiéndose reducido la deuda en 7.299.389,72 € a lo largo del ejercicio.

La deuda a 31 de diciembre se desglosa en:

- a) Préstamos a largo plazo ..... 24.749.529,06 €
- b) Préstamo agrupación prést. FFPP 2012-2013..... 14.513.820,80 €

**Total Deuda a Largo Plazo ..... 39.263.349,86 €**

- c) Préstamos a corto plazo (operaciones tesorería) ..... 5.400.000,00 €

**TOTAL Deuda (LP + CP) ..... 44.663.349,86 €**

El porcentaje de Deuda Viva a 31/12/2020 tanto a LP como CP, con respecto a los derechos liquidados por operaciones corrientes (ajustados) es del **97,07%**.

En los últimos ejercicios económicos, la reducción de la deuda viva a largo plazo ha sido evidente, disminuyéndose en 35.035.056,13 euros la deuda viva a 31 de diciembre de 2020, con respecto a la existente a 31 de diciembre de 2015.



	2015	2016	2017	2018	2019	2020
Préstamos l.p. con entidades de crédito	37.869.979,81	35.406.932,01	32.928.466,95	30.445.834,08	27.210.978,51	24.749.529,06
Pago a proveedores (RDL 4/2012)	33.364.474,91	30.650.637,66	25.935.154,95	21.219.672,30	0,00	0,00
Pago a proveedores (RDL 8/2013)	3.063.951,27	2.680.957,35	2.297.963,43	1.914.672,30	0,00	0,00
Préstamo agrupación préstamos FFPP 2012-2013					19.351.761,07	14.513.820,80
<b>Deuda viva LP 31 de diciembre</b>	<b>74.298.405,99</b>	<b>68.738.527,02</b>	<b>61.161.585,33</b>	<b>53.580.475,89</b>	<b>46.562.739,58</b>	<b>39.263.349,86</b>
Deuda a Corto Plazo			4.350.000,00	3.500.000,00	6.450.000,00	5.400.000,00
<b>Deuda Viva LP+CP a 31 de diciembre</b>	<b>74.298.405,99</b>	<b>68.738.527,02</b>	<b>65.511.585,33</b>	<b>57.080.475,89</b>	<b>53.012.739,58</b>	<b>44.663.349,86</b>

**SEXTO.**- El Ayuntamiento (en su PMP Global) no ha cumplido con normalidad el Período Medio de Pago (PMP), habiendo sido éste en el cuarto trimestre de 2020 de **73,55 días**. No obstante, con respecto al informe de evaluación del cumplimiento del objetivo de estabilidad presupuestaria del ejercicio presente, se pone de manifiesto que, tras la reforma introducida en el Real Decreto 635/2014, de 25 de julio, por el que se desarrolla la metodología del cálculo del período medio de pago a proveedores de las Administraciones Públicas y las condiciones y el procedimiento de retención de recursos de los regímenes de financiación previstos en la Ley Orgánica 2/2012, de 27 de abril, de Estabilidad Presupuestaria y Sostenibilidad Financiera, por el Real Decreto 1040/2017, 22 de diciembre, se han excluido del cálculo del período medio de pago a proveedores las facturas contabilizadas en la cuenta 413, en concreto las facturas de la mercantil Grupo Sur, dado que de otro modo se estaría desvirtuando el período medio de pago a proveedores de la entidad y del grupo, por el rechazo del Pleno de la Corporación del Expediente de Reconocimiento Extrajudicial de Créditos 1.3/2016.

**SÉPTIMO.**- CONSOLIDACIÓN DE LA ESTABILIDAD PRESUPUESTARIA CON LAS ENTIDADES DEL PERÍMETRO DEL SECTOR PÚBLICO DEL AYUNTAMIENTO DE PUERTOLLANO.

En relación con la liquidación de las entidades dependientes del Sector de Administraciones Públicas, que consolida con el presupuesto de la entidad principal, se correspondería con:

## A) PATRONATO MUNICIPAL DE DEPORTES

### INGRESOS

Capítulo 3.- Tasas, Precios Públicos ..... 487.139,11  
 Capítulo 4.- Transferencia Corriente..... 148.400,00

**TOTAL ..... 635.539,11**

## GASTOS

Capítulo 1.- Gastos Personal.....	228.759,57
Capítulo 2.- Gastos Corrientes Bienes y Servicios .....	637.527,30
Capítulo 3.- Gastos Financieros .....	1.111,55
Capítulo 6.- Inversiones Reales.....	10.129,27

**TOTAL ..... 877.527,69**

Diferencia: (+) Superávit No Financiero..... **-241.988,58**

### Ajustes SEC:

No se realizan ajustes SEC para el Patronato de Deportes, porque no tiene ajustes por recaudación de ingresos en Capítulo 3 de Ingresos (los ingresos reconocidos en 2020 coinciden con la recaudación líquida y no tienen recaudación pendiente de ejercicios cerrados). Igualmente no le es aplicable ajustes por Gastos en el ejercicio pendientes de aplicar al presupuesto (cuenta 413) ni por gastos pendientes de aplicación, ni tampoco resultan saldos positivos o negativos en la cuenta de Acreedores por devolución de ingresos, por lo que al no existir ajustes da el siguiente resultado:

Diferencia: (-) Necesidad de financiación tras ajustes.. **-241.988,58**

## B) Fundación FUNDESCOP

### INGRESOS

Capítulo 3.- Tasas, Precios Públicos.....	484,00
Capítulo 4.- Transferencia Corriente.....	5.860,00
<b>TOTAL .....</b>	<b>6.344,00</b>

### GASTOS

Capítulo 2.- Gastos Corrientes Bienes y Servicios .....	2.768,18
Capítulo 3.- Gastos Financieros .....	1,50

**TOTAL ..... 2.769,68**

Diferencia: (+) Capacidad de financiación..... **3.574,32**

**CONCLUSION.-** La consolidación del Perímetro del Sector Público **CUMPLE** el Objetivo de Estabilidad Presupuestaria (situación de superávit) de **17.296.077,03€**.

Ayuntamiento ..... + 17.476.491,29 €

P. M. Deportes ..... -183.988,58€  
 FUNDESCOP ..... +3.574,32€  
**TOTAL ..... + 17.296.077,03€**

Entidad	Estabilidad Presupuestaria				
	DRN/ORN a final del ejercicio		Ajuste S. Europeo Cuentas(2)		Capac/Nec. Financ. Entidad
	Ingreso No financiero1	Gasto No financiero1	Ajustes propia Entidad	Ajustes por operaciones internas	
AYUNTAMIENTO DE PUERTOLLANO	55.628.597,35	36.658.886,60	-1.493.219,46		
ORGANISMO AUTÓNOMO PMD	635.539,11	877.527,69	0,00	58.000,00	-183.988,58
ORGANISMO AUTÓNOMO FUNDESCOP	6.344,00	2.769,68	0,00	0,00	3.574,32
<b>CORPORACIÓN LOCAL. TOTAL GRUPO ADMINISTRACIÓN PÚBLICA</b>	<b>56.270.480,46</b>	<b>37.539.183,97</b>	<b>-1.493.219,46</b>	<b>58.000,00</b>	<b>17.296.077,03</b>

Para la consolidación del Perímetro del Sector Público, se realiza un ajuste de operaciones internas en el Patronato Municipal de Deportes, ya que por parte del Ayuntamiento a 31 de diciembre 2020, existían obligaciones reconocidas a favor de este Organismo por importe de 158.000€, mientras que en la contabilidad del Patronato solo están contabilizados 100.000€, realizándose durante el mes de enero del 2021 la contabilización del resto 58.000€.

### OCTAVO.- CÁLCULO DE LA REGLA DE GASTO.

Con respecto a la regla de gasto, el perímetro **CUMPLE** con la Regla de Gasto, teniendo un porcentaje de incremento sobre el gasto computable o límite de la regla de gasto de 2020 en 1.13% es decir, inferior a la tasa de variación del gasto computable para 2020 que se había fijado en +2,9%.

Entidad	Gasto máximo admisible Regla de Gasto					Gasto computable Liquidación 2020 (GC2019 descontadas IFS) (6)	
	Gasto computable Liq. 2019 sin IFS (1)	Gasto inversiones financieramente sostenibles (2019) (11)	(2) = ((1)-(11))*(1+TRCPiB)	Aumentos/ disminuciones (art.12.4) Pto. Act. 2020 (IncNorm2019)(3)	Gasto inversiones financieramente sostenibles 2020 (4)		Límite de la Regla Gasto (5)=(2)+(3)
AYUNTAMIENTO DE PUERTOLLANO	32.305.803,73	-	33.242.672,04	906.772,61	-	34.149.444,65	32.922.221,93
ORGANISMO AUTÓNOMO PMD	1.041.789,25		1.072.001,14			1.072.001,14	876.416,14
ORGANISMO AUTÓNOMO FUNDESCOP	77.392,91		79.637,30			79.637,30	2.768,18
<b>Total de Gasto Computable ejercicio</b>	<b>33.424.985,89</b>	<b>-</b>	<b>34.394.310,48</b>	<b>906.772,61</b>	<b>-</b>	<b>35.301.083,09</b>	<b>33.801.406,25</b>
<b>Diferencia entre el "Límite de la Regla del Gasto" y el "Gasto computable 2020 (GC2020)" (5)-(6)</b>							<b>1.499.676,84</b>
<b>% incremento gasto computable 2020 s/ 2019 (6)=[(6)-(1)] / (1)</b>							<b>1,13%</b>

Durante el ejercicio 2019, se aprobó la modificación de la Ordenanza del Impuesto sobre Bienes Inmuebles, de aplicación a partir del 1 de enero del 2020, por lo que ha existido un incremento permanente de la recaudación, el cual y de acuer-

do con la normativa debe de tenerse en cuenta para el cálculo de la regla de gasto de este ejercicio, habiéndose calculado en una diferencia positiva de 906.772,61 euros.

## **NOVENO.- CONCLUSIONES.**

A la vista de cuanto se ha expuesto en el presente informe se puede concluir lo siguiente:

Tras la liquidación del presupuesto del ejercicio 2020, se pone de manifiesto que, tanto el Ayuntamiento de Puertollano como FUNDESCOP cumplen con el objetivo de Estabilidad Presupuestaria. Así el Ayuntamiento de Puertollano tiene una capacidad de financiación de 17.476.491,29 euros, y FUNDESCOP tiene una capacidad de financiación de 3.574,32 euros. Sin embargo el Patronato Municipal de Deportes, no cumple con el objetivo de Estabilidad Presupuestaria, teniendo una necesidad de financiación de -241.988,58 euros. No obstante, el incumplimiento del objetivo de Estabilidad Presupuestaria por parte del Patronato Municipal de Deportes, no afecta al perímetro de Administraciones Públicas que conforman estas entidades, ya el perímetro cumple con este objetivo de Estabilidad Presupuestaria con una capacidad de financiación de 17.296.077,03 euros.

Con respecto al cumplimiento del objetivo de la regla de gasto, la liquidación del Presupuesto consolidado de 2020 pone también de manifiesto que el Ayuntamiento de Puertollano, el Patronato Municipal de Deportes y la Fundación para el Desarrollo de la Comarca de Puertollano (FUNDESCOP), cumplen con dicho objetivo, siendo la diferencia entre el límite de la Regla de Gasto y el Gasto Computable para 2020 de 1.499.676,84 euros.

Es cuanto tengo a bien informar, informe que no es vinculante para la Administración, y que someto a cualquier otro mejor fundado en Derecho.

En Puertollano a la fecha que figura en el presente informe.

**LA INTERVENTORA,**

Fdo.: Nieves Cristina Crespo Marín.  
(Documento firmado electrónicamente)



AYUNTAMIENTO DE  
**PUERTOLLANO**

## **4. Informes sobre reparos, omisión de fiscalización**

## **INFORME QUE EMITE NIEVES CRISTINA CRESPO MARÍN, INTERVENTORA FUNCIONARIA DE LA ADMINISTRACIÓN LOCAL CON HABILITACIÓN DE CARÁCTER NACIONAL.**

### **RESOLUCIONES ADOPTADAS POR LA PRESIDENTA DE LA CORPORACIÓN CONTRARIAS A REPAROS O CON OMISIÓN DE LA FUNCIÓN INTERVENTORA Y ANOMALÍAS DE INGRESOS.**

Esta Intervención, en virtud de las atribuciones de control citadas y establecidas en el artículo 213 del Texto Refundido de la Ley Reguladora de las Haciendas Locales aprobado por el Real Decreto Legislativo 2/2004, de 5 de marzo y desarrolladas por el Real Decreto 424/2017, de 28 de abril, por el que se regula el régimen jurídico del control interno en las entidades del Sector Público Local; y en atención a las facultades recogidas en el artículo 4.1.b).6º del Real Decreto 128/2018, de 16 de marzo, por el que se regula el régimen jurídico de los funcionarios de Administración Local con habilitación de carácter nacional, emito el siguiente:

### **INFORME**

**PRIMERO.** De acuerdo con el artículo 215 del Texto Refundido de la Ley Reguladora de Haciendas Locales, aprobado por Real Decreto Legislativo 2/2004, de 5 de marzo, en consonancia con el 12 del Real Decreto 424/2017, de 28 de abril, por el que se regula el régimen jurídico del control interno en las entidades del Sector Público Local, si el órgano interventor, en el ejercicio de la función interventora, se manifestara en desacuerdo con el fondo o con la forma de los actos, documentos o expedientes examinados, deberá formular sus reparos por escrito antes de la adopción del acuerdo o resolución.

Ante la existencia de discrepancias entre el reparo levantado por el órgano interventor y el órgano al que afecte dicho reparo y a tenor de lo establecido por el artículo 217.1 del Texto Refundido de la Ley Reguladora de Haciendas Locales, aprobado por Real Decreto Legislativo 2/2004, de 5 de marzo y el 12 del Real Decreto 424/2017, de 28 de abril, por el que se regula el régimen jurídico del control interno en las entidades del Sector Público Local, corresponderá al Alcalde resolver la discrepancia, siendo su resolución ejecutiva.

**SEGUNDO.** La legislación aplicable es la siguiente:

- El artículo 218 del Texto Refundido de la Ley Reguladora de Haciendas Locales, aprobado por Real Decreto Legislativo 2/2004, de 5 de marzo.
- El artículo 15 del Real Decreto 424/2017, de 28 de abril, por el que se regula el régimen jurídico del control interno en las entidades del Sector Público Local.
- Resolución de 15 de enero de 2020, de la Presidencia del Tribunal de Cuentas, por la que se publica el Acuerdo del Pleno de 19 de diciembre de 2019, por el que se aprueba la Instrucción sobre remisión de información relativa al ejercicio del control interno de las Entidades Locales.

**TERCERO.** En el ejercicio de dicha función, este órgano interventor elevará informe al Pleno sobre:

- Todas las resoluciones adoptadas por el Presidente de la Entidad Local contrarias a los reparos efectuados.
- Un resumen de las principales anomalías detectadas en materia de ingresos.
- Todas las resoluciones adoptadas por el Presidente con omisión de la función interventora.

Una vez informado al Pleno y con ocasión de la remisión de la cuenta general, corresponderá remitir al Tribunal de Cuentas tanto las resoluciones adoptadas por el Presidente como los acuerdo de Pleno contrarios a reparos y/o con omisión de función interventora, así como las principales anomalías en ingresos.

**CUARTO.** En cumplimiento de lo establecido en el artículo 218.1 del Texto Refundido de la Ley Reguladora de Haciendas Locales, aprobado por Real Decreto Legislativo 2/2004, de 5 de marzo, en consonancia con el artículo 15.6 del Real Decreto 424/2017, de 28 de abril, por el que se regula el régimen jurídico del control interno en las entidades del Sector Público Local, por parte de esta Intervención no se ha puesto ningún reparo a ninguna de las resoluciones adoptadas por la Presidenta de la Entidad Local a fecha 31 de diciembre de 2020.

**QUINTO.** En cumplimiento de lo establecido en el artículo 218.1 del Texto Refundido de la Ley Reguladora de Haciendas Locales, aprobado por Real Decreto Legislativo 2/2004, de 5 de marzo, en consonancia con el artículo 15.6 del Real Decreto 424/2017, de 28 de abril, por el que se regula el régimen jurídico del control interno en las entidades del Sector Público Local, las principales anomalías detectadas en materia de ingresos son, las que se adjuntan en informe anexo específico sobre esta materia, debido a las circunstancias excepcionales ocurridas durante este paso año.

**SEXTO.** En cumplimiento de lo establecido en el artículo 28.2 del Real Decreto 424/2017, de 28 de abril, por el que se regula el régimen jurídico del control interno en las entidades del Sector Público Local, los expedientes en los que se ha observado omisión de la preceptiva fiscalización o intervención previa son:

Nº Informe	Relación Fras.	Fecha Facturas	Situación	Fecha OPA	Importe	Importe Levantado	Decreto Alcaldía	Fecha
525-20-OF-GCO	F-2020-5	2020	OPA	12/05/2020	6.981,59	6.981,59	2020/2938	01/09/2020
1367-20-OF-GCO	F-2020-62	2020	OPA	29/09/2020	5.608,25	5.608,25	2020/4016	13/11/2020
1881-20-OF-GCO	F-2020-137	2020	OPA	14/12/2020	5.647,57	5.647,57	2020/4758	23/12/2020

Es todo lo que tiene a bien informar esta Intervención.

En Puertollano, a la fecha que resulta al final de este documento.

**LA INTERVENTORA,**

**Fdo.- Nieves Cristina Crespo Marín  
(firmado digitalmente)**





## **4.1 ANEXO: Informe anomalía de ingresos**



## INFORME QUE EMITE NIEVES CRISTINA CRESPO MARÍN, INTERVENTORA FUNCIONARIA DE LA ADMINISTRACIÓN LOCAL CON HABILITACIÓN DE CARÁCTER NACIONAL.

### ANOMALÍA EN MATERIA DE INGRESOS EJERCICIO 2020

**PRIMERO.-** Establece el artículo 3.2 del Real Decreto 424/2017, de 28 de abril, por el que se regula el régimen jurídico del control interno en las entidades del Sector Público Local que:

*“La función interventora tiene por objeto controlar los actos de la Entidad Local y de sus organismos autónomos, cualquiera que sea su calificación, que den lugar al reconocimiento de derechos o a la realización de gastos, así como los ingresos y pagos que de ellos se deriven, y la inversión o aplicación en general de sus fondos públicos, con el fin de asegurar que su gestión se ajuste a las disposiciones aplicables en cada caso”*

El artículo 9 de citado Real Decreto regula a su vez:

*“1. La fiscalización previa de los derechos e ingresos de la Tesorería de la Entidad Local y la de sus organismos autónomos se podrá sustituir, siempre que lo haya acordado el Pleno, por el control inherente a la toma de razón en contabilidad y el control posterior a que se refiere el apartado siguiente.*

*2. El control posterior de los derechos e ingresos de la Tesorería de la Entidad Local y la de sus organismos autónomos se efectuará mediante el ejercicio del control financiero.*

(...)

*4. En el caso de que en el ejercicio de la función interventora el órgano interventor se manifestase en desacuerdo con el fondo o con la forma de los actos, documentos o expedientes examinados y la disconformidad se refiera al reconocimiento o liquidación de derechos a favor de las Entidades Locales o sus organismos autónomos, así como a la anulación de derechos, la oposición se formalizará en nota de reparo que en ningún caso suspenderá la tramitación del expediente”*

Por último, el artículo 218 del Real Decreto Legislativo 2/2004, de 5 de marzo, por el que se aprueba el texto refundido de la Ley Reguladora de las Haciendas Locales preceptúa:

*“1. El órgano interventor elevará informe al Pleno de todas las resoluciones adoptadas por el Presidente de la Entidad Local contrarias a los reparos efectuados, así como un resumen de las principales anomalías detectadas en materia de ingresos.”*

(...)



3. *El órgano interventor remitirá anualmente al Tribunal de Cuentas todas las resoluciones y acuerdos adoptados por el Presidente de la Entidad Local y por el Pleno de la Corporación contrarios a los reparos formulados, así como un resumen de las principales anomalías detectadas en materia de ingresos. A la citada documentación deberá acompañar, en su caso, los informes justificativos presentados por la Corporación local”.*

**SEGUNDO.-** A continuación se informa con detalle del estado de ejecución de las partidas del Presupuesto de Ingresos 2020, que han reducido su recaudación, así como las causas que han originado la merma en los ingresos, comparándolos con el ejercicio 2019.

#### 1.- Partida: **31101 - COMIDA A DOMICILIO**

A pesar de existir la Tasa, la empresa adjudicataria del servicio dejó de prestar el mismo desde el 6 de enero de 2020, según informe de los Servicios Sociales municipales. Por este motivo la Junta de Gobierno Local inició el procedimiento de resolución contractual del Servicio Municipal de Comidas a Domicilio por incumplimiento culposo de la empresa adjudicataria por la inejecución total de las obligaciones contractuales.

<b>2020 COMIDA a DOMICILIO 31101</b>					
<b>Eco.</b>	<b>Prev. Iniciales</b>	<b>Dchos. Anulados</b>	<b>Devolución Ingresos</b>	<b>Derechos Reconocidos Netos</b>	<b>Recaudación Líquida</b>
31101	45.000,00	0,00	0,00	3.938,02	2.910,60
<b>2019 COMIDA A DOMICILIO 31101</b>					
31101	50.000,00	336,00	336,00	47.211,55	18.881,81

#### 2.- Partida: **31200 – TASA ENSEÑANZAS ESPECIALES UNIVERSIDAD POPULAR**

Se trata de un servicio que se venía prestando pero como consecuencia del Estado de Alarma, regulado en el Real Decreto 463/2020, de 14 de marzo, por el que se declara el estado de alarma para la gestión de la situación de la crisis sanitaria ocasionada por el COVID-19, así como en atención al Decreto de la Alcaldía-Presidencia de fecha 13 de marzo de 2020, por el que se establecen una serie de medidas con el objetivo de evitar todas aquellas actividades que siendo prescindibles pueden conllevar riesgos innecesarios de contagio, entre otras el cierre al público de todos los edificios e instalaciones municipales de uso cultural y deportivo, lo que ha impedido la celebración de cursos y talleres tradicionales organizados anualmente por la Universidad Popular, por lo que se ha reducido de una forma importante la recaudación.



### 2020 U. POPULAR 31200

Eco.	Prev. Iniciales	Dchos. Anulados	Devolución Ingresos	Derechos Reconocidos Netos	Recaudación Líquida
31200	23.000,00	302,06	302,06	-204,50	-204,50

### 2019 U. POPULAR 31200

31200	25.000,00	595,50	595,50	19.942,70	19.942,70
-------	-----------	--------	--------	-----------	-----------

### 3.- Partida: 32900 – TASA POR CELEBRACIÓN DE MATRIMONIOS CIVILES

Un servicio que se viene prestando por este Ayuntamiento desde 1995, pero que como consecuencia del Estado de Alarma, según el Real Decreto 463/2020, de 14 de marzo, por el que se declara el estado de alarma para la gestión de la situación de la crisis sanitaria ocasionada por el COVID-19, se ha producido un frenazo a las bodas civiles oficiadas por el Ayuntamiento, circunstancia por la que se han visto reducido los ingresos.

### 2020 MATRIMONIOS 32900


Eco.	Prev. Iniciales	Dchos. Anulados	Devolución Ingresos	Derechos Reconocidos Netos	Recaudación Líquida
32900	7.000,00	0,00	0,00	3.773,06	3.490,50

### 2019 MATRIMONIOS 32900

32900	8.000,00	0,00	0,00	5.202,49	5.202,49
-------	----------	------	------	----------	----------

### 4.- Partida: 32901 – INGRESOS ESTACIÓN DE AUTOBUSES

Como consecuencia del Estado de Alarma, según el Real Decreto 463/2020, de 14 de marzo, por el que se declara el estado de alarma para la gestión de la situación de la crisis sanitaria ocasionada por el COVID-19, se produjo una reducción importante en la movilidad de los autobuses que hacen uso de las instalaciones de la Estación de Autobuses, que ésta causa ha provocado la merma en los ingresos para el presente ejercicio.



### 2020 E. AUTOBUSES 32901

Eco.	Prev. Iniciales	Dchos. Anulados	Devolución Ingresos	Derechos Reconocidos Netos	Recaudación Líquida
32901	11.000,00	1,79	0,00	10.836,48	8.127,60

### 2019 E. AUTOBUSES 32901

32901	10.000,00	0,00	0,00	11.894,87	9.543,67
-------	-----------	------	------	-----------	----------

## 5.- Partida: 33500 – TASA OCUPACIÓN VIA PÚBLICA TERRAZAS DE VERANO

Debido al Estado de Alarma, según el Real Decreto 463/2020, de 14 de marzo, por el que se declara el estado de alarma para la gestión de la situación de la crisis sanitaria ocasionada por el COVID-19, el equipo de Gobierno propuso la exención de la tasa de terrazas, se trata de una medida para paliar los efectos económicos negativos que ha supuesto el cierre de los establecimientos de hostelería durante los meses como consecuencia del coronavirus. El pleno de la corporación municipal, en sesión extraordinaria de fecha 07-05-2020, aprobó por unanimidad la modificación de las ordenanzas de instalación de terrazas y ocupación comercial en el dominio público municipal, con el fin que los hosteleros y comerciantes queden exentos del pago de dicha tasa durante todo el año 2020. Una modificación a la Ordenanza Fiscal que supondrá que el Ayuntamiento deje de ingresar cien mil euros durante este año.

### 2020 TERRAZAS 33500

Eco.	Prev. Iniciales	Dchos. Anulados	Devolución Ingresos	Derechos Reconocidos Netos	Recaudación Líquida
33500	100.000,00	34.381,06	15.030,03	16.462,71	13.600,02

### 2019 TERRAZAS 33500

33500	110.000,00	2.486,23	0,00	92.674,23	88.139,06
-------	------------	----------	------	-----------	-----------

## 6.- Partida: 33501 – TASA POR INSTALACIÓN QUIOSCOS EN LA VIA PÚBLICA

Según el Real Decreto 463/2020, de 14 de marzo, por el que se declara el estado de alarma para la gestión de la situación de la crisis sanitaria ocasionada por el COVID-19, los quioscos situados en la vía pública se vieron obligados a cerrar, por ello se determinó que ante la falta del hecho imponible no pasar al cobro el 2º Trimestre de 2020.

**2020 QUIOSCOS 33501**

Eco.	Prev. Iniciales	Dchos. Anulados	Devolución Ingresos	Derechos Reconocidos Netos	Recaudación Líquida
33501	3.500,00	0,00	0,00	2.398,87	1.833,97

**2019 QUIOSCOS 33501**

33501	4.000,00	0,00	0,00	3.638,46	3.234,96
-------	----------	------	------	----------	----------

**7.- Partida: 33502 – TASA PUESTOS, BARRACAS, CASETAS DE FERIA**

El Equipo de Gobierno decidió la suspensión de todas las actividades municipales previstas en relación a la Feria de Mayo y Fiestas Patronales de Septiembre 2020 a consecuencia de la pandemia del coronavirus y ante el desconocimiento de cómo seguirían desarrollándose los acontecimientos, unas decisiones determinadas por las circunstancias originadas por la crisis sanitaria y en atención al Real Decreto 463/2020, de 14 de marzo, por el que se declara el estado de alarma para la gestión de la situación de la crisis sanitaria ocasionada por el COVID-19. La suspensión de la Feria y Fiestas Patronales ha supuesto una considerable reducción en la recaudación de esta Tasa.

**2020 FERIA 33502**

Eco.	Prev. Iniciales	Dchos. Anulados	Devolución Ingresos	Derechos Reconocidos Netos	Recaudación Líquida
33502	90.000,00	490,22	490,22	2.041,72	316,99

**2019 FERIA 33502**

33502	90.000,00	0,00	0,00	82.534,69	82.318,51
-------	-----------	------	------	-----------	-----------

**8.- Partida: 33600 – TASA OCUPACIÓN SUSPENSIÓN TEMPORAL TRÁFICO RODADO**

En atención al Real Decreto 463/2020, de 14 de marzo, por el que se declara el estado de alarma para la gestión de la situación de la crisis sanitaria ocasionada por el COVID-19, considerando que nos encontramos en una situación bastante compleja, en materia de movilidad y seguridad por Decreto de Alcaldía 2020/1160 de fecha 16 de marzo, se establece eliminar el sistema de pago de la zona azul y por lo tanto el libre uso por los



ciudadanos de la misma. Esta medida ha supuesto una disminución en la recaudación en el presente ejercicio.

#### **2020 TRAFICO RODADO 33600**

<b>Eco.</b>	<b>Prev. Iniciales</b>	<b>Dchos. Anulados</b>	<b>Devolución Ingresos</b>	<b>Derechos</b>	
				<b>Reconocidos Netos</b>	<b>Recaudación Líquida</b>
33600	4.000,00	8,69	0,00	3.539,00	3.259,63

#### **2019 TRAFICO RODADO 33600**

33600	3.000,00	0,00	0,00	7.764,53	7.738,46
-------	----------	------	------	----------	----------

#### **9.- Partida: 33901 – TASA VALLAS, ANDAMINOS, ESCOMBROS Y MATERIALES**

Como consecuencia de la pandemia y la reducción en la movilidad establecida en el Real Decreto 463/2020, de 14 de marzo, por el que se declara el estado de alarma para la gestión de la situación de la crisis sanitaria ocasionada por el COVID-19, se han reducido considerablemente la realización de obras particulares y que han tenido consecuencias de minoración en los ingresos por los conceptos que se establecen en la Tasa.

#### **2020 OVP MATERIALES 33901**

<b>Eco.</b>	<b>Prev. Iniciales</b>	<b>Dchos. Anulados</b>	<b>Devolución Ingresos</b>	<b>Derechos</b>	
				<b>Reconocidos Netos</b>	<b>Recaudación Líquida</b>
33901	15.000,00	0,00	0,00	12.786,26	12.395,48

#### **2019 OVP MATERIALES 33901**

33901	13.000,00	0,00	0,00	16.425,83	16.425,83
-------	-----------	------	------	-----------	-----------

#### **10.- Partida: 33903 – TASA INDUSTRIAS CALLEJERAS Y MERCADILLO**

El Real Decreto 463/2020, de 14 de marzo, por el que se declara el estado de alarma para la gestión de la situación de la crisis sanitaria ocasionada por el COVID-19, debido a la imposibilidad de aglomeraciones y confluencia de personas con el objetivo de evitar riesgos innecesarios de contagios la Alcaldía-Presidencia dictó el Decreto de fecha 13 de marzo de 2020, por el que se declara el cese de la actividad del mercadillo de los sábados. Posteriormente la Alcaldía dicta un nuevo decreto con fecha 26 de agosto de 2020, por el que se autoriza la celebración del mercadillo semanal únicamente respecto a aquellos puestos que se encarguen de la venta de productos alimentarios y de primera necesidad. Estas medidas adoptadas para intentar frenar los contagios entre los usuarios del mercadillo semanal ha originado una reducción en los ingresos de la Tasa por Mercadillo.

**2020 MERCADILLO 33903**

Eco.	Prev. Iniciales	Dchos. Anulados	Devolución Ingresos	Derechos Reconocidos Netos	Recaudación Líquida
33903	130.000,00	862,68	862,68	50.574,22	44.165,74

**2019 MERCADILLO 33903**

33903	130.000,00	698,36	0,00	128.405,22	119.852,68
-------	------------	--------	------	------------	------------

**11.- Partida: 33905 – TASA UTILIZACIÓN AUDITORIO MUNICIPAL**

El Real Decreto 463/2020, de 14 de marzo, por el que se declara el estado de alarma para la gestión de la situación de la crisis sanitaria ocasionada por el COVID-19, debido a la imposibilidad de aglomeraciones y confluencia de personas con el objetivo de evitar riesgos innecesarios de contagios la Alcaldía-Presidencia dictó el Decreto de fecha 13 de marzo de 2020, el cierre al público del auditorio municipal.

Actualmente el auditorio municipal se encuentra cerrado al público para acometer en dos fases un plan de mejora de instalaciones, accesibilidad, seguridad y escenario, a través del Plan de Obras Municipales de la Diputación Provincial. Este cúmulo de circunstancias ha originado que se haya producido una importante disminución de los ingresos en esta partida.

**2020 UTILIZ. AUDITORIO 33905**

Eco.	Prev. Iniciales	Dchos. Anulados	Devolución Ingresos	Derechos Reconocidos Netos	Recaudación Líquida
33905	6,00	0,00	0,00	2.188,13	2.188,13

**2019 UTILIZ. AUDITORIO 33905**

33905	6,00	0,00	0,00	5.196,80	5.196,80
-------	------	------	------	----------	----------

**12.- Partida: 34400 – ENTRADAS ESPECTÁCULOS**

El Real Decreto 463/2020, de 14 de marzo, por el que se declara el estado de alarma para la gestión de la situación de la crisis sanitaria ocasionada por el COVID-19, debido a la imposibilidad de aglomeraciones y confluencia de personas con el objetivo de evitar riesgos innecesarios de contagios la Alcaldía-Presidencia dictó el Decreto de fecha 13 de marzo de 2020, el cierre al público del auditorio municipal.



El mayor flujo de ingresos de esta partida se produce por la venta de entradas de espectáculos que se celebran en el auditorio. Actualmente el auditorio municipal se encuentra cerrado al público para acometer en dos fases un plan de mejora de instalaciones, accesibilidad, seguridad y escenario, a través del Plan de Obras Municipales de la Diputación Provincial. Este cúmulo de circunstancias ha originado que se haya producido una importante disminución de los ingresos en esta partida.

#### 2020 E. ESPECTACULOS 34400

Eco.	Prev. Iniciales	Dchos. Anulados	Devolución Ingresos	Derechos	
				Reconocidos Netos	Recaudación Líquida
34400	3.000,00	0,00	0,00	2.857,00	2.857,00

#### 2020 E. ESPECTACULOS 34400

34400	3.000,00	0,00	0,00	28.709,00	28.709,00
-------	----------	------	------	-----------	-----------

### 13.- Partida: 39120 – MULTAS INFRACCIONES ORDENANZAS DE CIRCULACIÓN

Debido a la falta de movilidad por el Estado de Alarma decretado por el Gobierno Central, en el Real Decreto 463/2020, de 14 de marzo, por el que se declara el estado de alarma para la gestión de la situación de la crisis sanitaria ocasionada por el COVID-19. La Alcaldía-Presidencia con fecha 13 de marzo de 2020 dictó Decreto n. 2020/1142, por el que entre otras medidas se eliminaban los horarios de carga y descarga, para favorecer el transporte de mercancías, asimismo, por Decreto de Alcaldía 2020/1160 de fecha 16 de marzo, se establece eliminar el sistema de pago de la zona azul y por lo tanto el libre uso por los ciudadanos de la misma. Estas medidas y la falta de movilidad de los vecinos por el confinamiento en el que nos encontrábamos, ha reducido considerablemente las multas incumplidas por aplicación de las ordenanzas de circulación.

#### 2020 MULTAS TRÁFICO 39120

Eco.	Prev. Iniciales	Dchos. Anulados	Devolución Ingresos	Derechos	
				Reconocidos Netos	Recaudación Líquida
39120	150.000,00	1.593,24	1.593,24	820.227,50	350.651,19

#### 2019 MULTAS TRÁFICO 39120

39120	350.000,00	933,22	873,22	906.269,65	383.707,59
-------	------------	--------	--------	------------	------------

**14.- Partida: 39902 – INGRESOS CORREOS SANCIONES DE TRÁFICO**

Por el Estado de Alarma y confinamiento establecido por el Real Decreto 463/2020, de 14 de marzo, por el que se declara el estado de alarma para la gestión de la situación de la crisis sanitaria ocasionada por el COVID-19, se han gestionado menos expedientes de sanciones de tráfico por la empresa S.C.I. encargada de la tramitación de estos expedientes que ha provocado una menor gestión en las notificaciones a los infractores y por lo tanto la caída de los derechos recaudados por este concepto.

**2020 ING. CORREOS SANCIONES TRÁFICO 39902**

Eco.	Prev. Iniciales	Dchos. Anulados	Devolución Ingresos	Derechos	
				Reconocidos Netos	Recaudación Líquida
39902	50.000,00	0,00	0,00	31.546,84	23.002,18

**2019 ING. CORREOS SANCIONES TRÁFICO 39902**

39902	17.000,00	0,00	0,00	39.782,83	31.271,88
-------	-----------	------	------	-----------	-----------

**15.- Partida: 45060 – 46107 - 46108 – SUBVENCIONES DE OTRAS ADMINISTRACIONES (JUNTA Y DIPUTACIÓN)**

Por el Estado de Alarma y la difícil situación sanitaria establecida en el Real Decreto 463/2020, de 14 de marzo, por el que se declara el estado de alarma para la gestión de la situación de la crisis sanitaria ocasionada por el COVID-19, así como en atención al Decreto de la Alcaldía-Presidencia de fecha 13 de marzo de 2020, por el que se establecen una serie de medidas con el objetivo de evitar todas aquellas actividades que siendo prescindibles pueden conllevar riesgos innecesarios de contagio, entre otras el cierre al público de todos los edificios e instalaciones municipales de uso cultural y deportivo, lo que ha impedido la celebración de distintas actividades y cursos acogidos a estas subvenciones.

Por otro lado, la Diputación Provincial y la Junta de Comunidades de Castilla La Mancha han dirigido menos dinero a subvencionar actividades reflejadas en las referenciadas partidas del Presupuesto de Ingresos para el ejercicio 2020, por las causas expuestas se ha reducido los ingresos recibidos tanto de la Diputación como de la Junta de Comunidades.

**2020 JUNTA A. ESCÉNICAS 45060**

Eco.	Prev. Iniciales	Dchos. Anulados	Devolución Ingresos	Derechos	
				Reconocidos Netos	Recaudación Líquida
45060	6,00	0,00	0,00	3.466,97	3.466,97

**2019 JUNTA A. ESCÉNICAS 45060**

45060	12,00	0,00	0,00	5.053,12	5.053,12
-------	-------	------	------	----------	----------

**2020 TEATRO ALMAGRO 46107**

Eco.	Prev. Iniciales	Dchos. Anulados	Devolución Ingresos	Derechos	
				Reconocidos Netos	Recaudación Líquida
46107	6,00	0,00	0,00	0,00	0,00

**2019 TEATRO ALMAGRO 46107**

46107	600,00	0,00	0,00	540,00	540,00
-------	--------	------	------	--------	--------

**2020 DIP. CONV. CULTURALES 46108**

Eco.	Prev. Iniciales	Dchos. Anulados	Devolución Ingresos	Derechos	
				Reconocidos Netos	Recaudación Líquida
46108	6,00	0,00	0,00	2.915,00	2.915,00

**2019 DIP. CONV. CULTURALES 46108**

46108	5.140,00	0,00	0,00	3.790,00	3.790,00
-------	----------	------	------	----------	----------

**16.- Partida: 47110 – DE EMPRESAS ACTIVIDADES CULTURALES**

Por el Estado de Alarma y el confinamiento domiciliario establecido en el Real Decreto 463/2020, de 14 de marzo, por el que se declara el estado de alarma para la gestión de la situación de la crisis sanitaria ocasionada por el COVID-19, así como en atención al Decreto de la Alcaldía-Presidencia de fecha 13 de marzo de 2020, por el que se establecen una serie de medidas con el objetivo de evitar todas aquellas actividades que siendo prescindibles pueden conllevar riesgos innecesarios de contagio, entre otras el cierre al público de todos los edificios e instalaciones municipales de uso cultural y deportivo. El estado de alarma también ha influido en el descenso en la actividad productiva de las Empresas que normalmente venían colaborando en subvencionar actividades culturales promovidas por el Ayuntamiento. Todas estas circunstancias han tenido como consecuencia



una importante disminución en los ingresos por estos conceptos y partida presupuestaria de Ingresos.

### **2020 EMPR. ACTV. CULTURALES 47110**

Eco.	Prev. Iniciales	Dchos. Anulados	Devolución Ingresos	Derechos	
				Reconocidos Netos	Recaudación Líquida
47110	15.006,00	0,00	0,00	3.410,00	3.410,00

### **2019 EMPR. ACTV. CULTURALES 47110**

47110	6,00	0,00	0,00	52.990,00	52.990,00
-------	------	------	------	-----------	-----------

### **17.- Partida: 48003 – DE PARTICULARES ACTIVIDADES ÁREA JUVENTUD**

En el ejercicio 2019, se adjudicó la realización de actividades del Área de Juventud a una empresa por lo que no se produjeron en el Ayuntamiento ingresos por parte de los

participantes. Por el Estado de Alarma y la difícil situación sanitaria establecida en el Real Decreto 463/2020, de 14 de marzo, por el que se declara el estado de alarma para la gestión de la situación de la crisis sanitaria ocasionada por el COVID-19, así como en atención al Decreto de la Alcaldía-Presidencia de fecha 13 de marzo de 2020, por el que se establecen una serie de medidas con el objetivo de evitar todas aquellas actividades que siendo prescindibles pueden conllevar riesgos innecesarios de contagio, entre otras el cierre al público de todos los edificios e instalaciones municipales de uso cultural y deportivo, lo que ha impedido la celebración de distintas actividades y cursos organizados por la Concejalía de Juventud. Por ello, en el ejercicio 2020, no se han generado ingresos por los particulares.


### **2020 PART. ACTV JUVENTUD 48003**

Eco.	Prev. Iniciales	Dchos. Anulados	Devolución Ingresos	Derechos	
				Reconocidos Netos	Recaudación Líquida
48003	500,00	0,00	0,00	0,00	0,00

### **2019 PART. ACTV JUVENTUD 48003**

48003	715,00	0,00	0,00	0,00	0,00
-------	--------	------	------	------	------

### **18.- Partida: 48004 – DE PARTICULARES ENTRADAS TEATRO DE ALMAGRO**



Por el Estado de Alarma establecido en el Real Decreto 463/2020, de 14 de marzo, por el que se declara el estado de alarma para la gestión de la situación de la crisis sanitaria ocasionada por el COVID-19, la organización del Teatro de Almagro ante la situación sanitaria ocasionada por la pandemia, decidió celebrar esta edición con una programación online, por esa causa al no poder estar de forma presencial no se han vendido entradas, cuyo resultado ha sido cero recaudación por este concepto.

**2020 PART. TEATRO DE ALMAGRO 48004**

Eco.	Prev. Iniciales	Dchos. Anulados	Devolución Ingresos	Derechos	
				Reconocidos Netos	Recaudación Líquida
48004	6,00	0,00	0,00	0,00	0,00

**2019 PART. TEATRO DE ALMAGRO 48004**

48004	6,00	0,00	0,00	1.872,00	1.872,00
-------	------	------	------	----------	----------

La disminución o la falta de recaudación están produciendo un perjuicio a la Hacienda Local, que origina una considerable merma en el presupuesto de Ingresos para el 2020, lo que tendrá consecuencias claras en la financiación de determinados gastos. Este año donde estamos sufriendo una pandemia con declaración del Estado de Alarma y una situación de crisis sanitaria ocasionada por el COVID-19, será necesario organizar y gestionar los recursos con mayor responsabilidad, priorizando recursos para la lucha contra la pandemia por coronavirus.

Por otro lado, además de haber tenido esta Corporación esas minoraciones en nuestros ingresos debido a la situación actual, se ha de tener en cuenta que también han existido una serie de ingresos extraordinarios, no consolidados en nuestro presupuesto de ingresos salvando así el presupuesto de ingresos de nuestro Ayuntamiento.

**19.- Partida: 29000 – IMPUESTO SOBRE CONSTRUCCIONES E INSTALACIONES Y OBRAS**

Eco.	Prev. Iniciales	Dchos. Anulados	Devolución Ingresos	Derechos	
				Reconocidos Netos	Recaudación Líquida
29000	680.000,00	4.992.919,91	542.351,59	6.170.279,77	5.230.965,82

**2019 IMPUESTO SOBRE CONSTRUCCIONES INSTALACIONES Y OBRAS 2900**

29000	830.000,00	6.922,94	4.618,78	681.176,50	623.628,21
-------	------------	----------	----------	------------	------------



**20.- Partida: 39700 – CANON PARTICIPACIÓN MUNICIPAL**

				<b>Derechos</b>	
<b>Eco.</b>	<b>Prev. Iniciales</b>	<b>Dchos. Anulados</b>	<b>Devolución Ingresos</b>	<b>Reconocidos Netos</b>	<b>Recaudación Líquida</b>
39700	100,00	939.479,26	0,00	2.810.356,93	2.063.875,96
<b>2019 CANON PARTICIPACIÓN MUNICIPAL 39700</b>					
39700	100,00	0,00	0,00	0,00	0,00

Todas las deficiencias descritas se desarrollarán en el ejercicio de la función de control financiero que se enmarque en el Plan Anual de Control Financiero y se materialice en los Informes de control permanente que se emitan.

Por todo ello, y de conformidad con el artículo 216.1 y 218.1 del TRLHL se formula anomalía en materia de ingresos de acuerdo a todos los defectos y observaciones manifestadas.

En Puertollano, a la fecha que resulta al final de este documento.

**LA INTERVENTORA**

**Fdo.- Nieves Cristina Crespo Marín**

**(Firmado Digitalmente)**



AYUNTAMIENTO DE  
**PUERTOLLANO**

## **5. Informes sobre control pagos a justificar y anticipos de caja fija**

## **INFORME QUE EMITE NIEVES CRISTINA CRESPO MARÍN, INTERVENTORA FUNCIONARIA DE LA ADMINISTRACIÓN LOCAL CON HABILITACIÓN DE CARÁCTER NACIONAL.**

### **CONTROL DE LAS CUENTAS A JUSTIFICAR Y LOS ANTICIPO DE CAJA FIJA.**

Esta Intervención, en virtud de las atribuciones de control citadas y establecidas en el artículo 213 del Texto Refundido de la Ley Reguladora de las Haciendas Locales aprobado por el Real Decreto Legislativo 2/2004, de 5 de marzo y desarrolladas por el Real Decreto 424/2017, de 28 de abril, por el que se regula el régimen jurídico del control interno en las entidades del Sector Público Local; y en atención a las facultades recogidas en el artículo 4.1.b).6º del Real Decreto 128/2018, de 16 de marzo, por el que se regula el régimen jurídico de los funcionarios de Administración Local con habilitación de carácter nacional, emito el siguiente:

#### **INFORME**

**PRIMERO.-** De acuerdo con el artículo 27.2 del Real Decreto 424/2017, de 28 de abril, por el que se regula el régimen jurídico del control interno en las entidades del Sector Público Local, denominado la Intervención de las cuentas justificativas de los pagos a justificar y anticipos de caja fija se establece: “2. *Con ocasión de la dación de cuenta de la liquidación del presupuesto y la remisión al Pleno del informe anual referido en el artículo 15.6 y, en un punto adicional, se elevará a dicho órgano un informe con los resultados obtenidos del control de las cuentas a justificar y anticipos de caja fija*”.

**SEGUNDO.-** La normativa aplicable a los pagos a justificar es la siguiente:

- Artículo 190 del Real Decreto Legislativo 2/2004, de 5 de marzo, por el que se aprueba el texto refundido de la Ley Reguladora de las Haciendas Locales.
- Artículos 69 a 72 del Real Decreto 500/1990, de 20 de abril por el que se desarrolla el capítulo primero del título sexto de la Ley 39/1988, de 28 de diciembre, reguladora de las Haciendas Locales, en materia de presupuestos.



**TERCERO.-** Los pagos a justificar realizados durante el ejercicio 2020 son los que se detallan a continuación:

Nº Operación Pago	Fecha Pago	Importe Pago	Pdte. Justificar	N.I.F. Tercero	Texto Explicativo	Situación
220190000389	12/03/2019	57,48	0,00	**8955**	REPARACIÓN AVERÍA VEHÍCULO PARQUES Y JARDINES CITROEN XSARA 97-05. DECRETO ALCALDÍA 2019/732 DE 26/02/18	J - Justificada
220190002313	09/04/2019	30,00	0,00	**8947**	ARNÉS PARA UTILIZAR CON DESBROZADORA DE PARQUES Y JARDINES. PAGO A JUSTIFICAR DECRETO ALCALDÍA 2019/882 DE 06/03/19	J - Justificada
220190005276	29/05/2019	106,48	106,48	**9052**	PAGOS POR TRABAJOS DE REMARCADO PUESTOS VENTA MERCADILLO SEMANAL. D. A. 2019/1864 DE 09/05/19	P - Pendiente
220200000051	03/01/2020	3.704,00	0,00	**9146**	DIVERSOS GASTOS DESFILE CABALGATA DE REYES NAVIDAD 2019-20	J - Justificada
220200000167	23/01/2020	257,49	0,00	**8955**	REPARACIÓN VEHICULO CITROEN XSARA PARQUES Y JARDINES. DECRETO 2020/61	J - Justificada
220200000312	05/02/2020	471,90	0,00	**8315**	PAGO A JUSTIFICAR JOSE ANTONIO RUÍZ FERNÁNDEZ POR REPARACION VEHÍCULO PROTECCIÓN CIVIL	J - Justificada
220200000372	12/02/2020	12.100,00	0,00	**8931**	PARTE CONTRATOS ARTÍSTICOS WINTER FESTIVAL 2020. EXPTE. 2020/2992 (SEGURIDAD SOCIAL) DECRETO 2020/505	J - Justificada
220200000373	12/02/2020	7.900,00	0,00	**8931**	PARTE CONTRATOS ARTÍSTICOS WINTER FESTIVAL 2020. EXPTE. 2020/2992 (PARTE CONCIERTO MIKEL ERENTXUN) DEC. 2020/505	J - Justificada
220200000374	12/02/2020	6.620,00	0,00	**8931**	RESTO CONTRATOS ARTÍSTICOS WINTER FESTIVAL 2020. EXPTE. 2020/2992 (RESTO CONCIERTO MIKEL ERENTXUN) DEC. 2020/505	J - Justificada

220200000375	12/02/2020	16.940,00	0,00	**8931**	RESTO CONTRATOS ARTÍSTICOS WINTER FESTIVAL 2020. EXPTE. 2020/2992 (CONCIERTO CELTAS CORTOS) DECRETO 2020/505	J - Justificada
220200000463	19/02/2020	100,00	0,00	**9085**	PAGO A JUSTIFICAR GASTOS DIVERSOS REGALO REYES NIÑOS HOSPITAL DECRETO 2020/211	J - Justificada
220200000793	30/01/2020	900,00	0,00	**8896**	PAGO A JUSTIFICAR CELEBRACION DÍA DEL CHORIZO 2020 DECRETO 2020/177	J - Justificada
220200000795	04/03/2020	20,99	0,00	**9238**	P.A.J. ADQUIRIR MATERIAL PROCEDER SUJECCIÓN DE UN ARBOL DECRETO 2020/791	R - Reintegrada
220200000796	04/03/2020	263,78	0,00	**8861**	P.A.J. RECEBO DE LOS CÉSPEDES DEL PASEO SAN GREGORIO DECRETO 2020/779	J - Justificada
220200001084	12/03/2020	121,00	0,00	**8955**	P.A.J. ENGRASE DE LA MAQUINARIA DE PODA DECRETO 2020/811	J - Justificada
220200001085	12/03/2020	6.000,00	0,00	**8967**	P.A.J. GASTOS QUE NECESITA LA PEDANÍA DE EL VILLAR PARA DIVERSAS FIESTAS EN 2020 DECRETO 2020/783	J - Justificada
220200001390	03/04/2020	360,46	0,00	**9151**	P.A.J. RENOVACIÓN CERTIFICADO SSL WILDCARD. PUERTOLLANO.ES DECRETO 2020/1168	J - Justificada
220200002921	23/03/2020	5.250,00	0,00	**9146**	P.A.J. DIVERSOS GASTOS CELEBRACIÓN CARNAVAL 2020 DECRETO 2020/916	J - Justificada
220200003144	23/03/2020	250,00	0,00	**9238**	P.A.J. ADQUIRIR ALYSSUM MARITIMUM PARA RELOJ DE FLORES DEL PASEO SAN GREGORIO DECRETO 2020/960	J - Justificada
220200003184	05/06/2020	901,45	0,00	**8950**	P.A.J. Adquisición de Ollas de Barro para el Sto Voto, expte 20/10296 DECRETO 2020/1719 DE 28-5-2020	J - Justificada
220200003639	19/06/2020	116,25	116,25	**8970**	P.A.J. EXPOSICIONES FOTOGRÁFICAS MUSEO CRISTINA GARCÍA RODERO DECRETO 2020/1915	P - Pendiente
220200004515	11/06/2020	332,52	0,00	**8950**	P.A.J. MATERIALES DE OBRA PARA EL MONTAJE E INFRAESTRUCTURA SANTO VOTO EXPTE. 10981 DECRETO	J - Justificada

					2020/1732	
220200005322	16/09/2020	53,09	0,00	**8970**	P.A.J. GASTOS TRANSPORTE (27-2-20) EXPOSICIÓN MUSEO CRISTINA GARCIA RODERO DECRETO 2020/1967	J - Justificada
220200005386	17/09/2020	16,94	0,00	**8996**	P.A.J. RENOVACIÓN CERTIFICADO DIGITAL JEFE DE NEGOCIADO DE LA UD. ADMINISTRATIVA DE URBANISMO DECRETO 2020/2782	J - Justificada
220200005635	21/09/2020	38,21	0,00	**8942**	P.A.J. REGISTRO DE LA PROPIEDAD FACT. 1194/2020 DE 19-6-2020 DECRETO 2020/2964	J - Justificada
220200005636	21/09/2020	223,94	0,00	**9089**	P.A.J. ESCRITURA SEGREGACIÓN DE PARCELA 9009 DEL POLIGONO 12 DEL CATASTRO DE RÚSTICA DECRETO 2020/2963	J - Justificada
220200005638	15/09/2020	288,00	0,00	**0900**	P.A.J. SUSCRIPCIÓN DIGITAL ANUAL PERIÓDICO "EL PAÍS2. DECRETO 2020/2476 (29-07-2020)	J - Justificada
220200005797	01/10/2020	69,45	0,00	**8896**	P.A.J. GASTOS EXTRA CELEBRACIÓN DÍA DEL CHORIZO 2020 EXPTE. 6667 DECRETO 2020/2188	J - Justificada
220200006383	23/10/2020	16,94	0,00	**9051**	P. A. J. RENOVACIÓN CERTIFICADO DIGITAL TÉCNICO DE SANCIONES DECRETO 2020/3299	J - Justificada
220200006600	03/11/2020	0,81	0,00	**8970**	P.A.J. GASTOS TRANSPORTE (27-2-20) EXPOSICIÓN MUSEO CRISTINA GARCIA RODERO DECRETO 2020/3053	J - Justificada
220200006727	06/11/2020	100,00	0,00	**0900**	P.A.J. COMIDA TRABAJO JURADO VALORADOR REMODELACIÓN P.S. GREGORIO 23-10-2020 DECRETO 2020/3724	J - Justificada
220200006728	06/11/2020	600,00	0,00	**0900**	P.A.J. COMIDA TRABAJO JURADO VALORADOR REMODELACIÓN P.S. GREGORIO	J - Justificada

					23-10-2020 DECRETO 2020/3724	
220200006866	12/11/2020	33,38	0,00	**9040**	P.A.J. RENOVACIÓN DOMINIO DE INTERNET PUERTOLLANO. ES DECRETO 2020/1184	J - Justificada
220200007126	23/11/2020	15,00	0,00	**3973**	PLAN MPAL. DE ATENCIÓN A PERSONAS CON DISCAPACIDAD ESCRITO TCO. Y CONCEJAL EXPTE. 2020/22392	J - Justificada
220200007378	25/11/2020	1.800,00	0,00	**6189**	P.A.J. PREMIOS MATERIAL DEPORTIVO Y/O INFORMÁTICO ACTIVIDADES PREVENCIÓN DE DROGAS EN EL MARCO ESCOLAR DECRETO 2020/4014	J - Justificada
220200007739	11/12/2020	1.500,00	0,00	**0900**	P.A.J. GASTOS DIVERSOS DE ORNAMENTACIÓN DE ACTOS INSTITUCIONALES DEL AYTO DECRETO 2020/4444	J - Justificada
220200009287	23/12/2020	1.170,00	0,00	**8931**	P.A.J, SEGURO CABALGATA REYES 2020-2021 DECRETO 2020/4645	J - Justificada
220201000493	31/01/2020	288,62	0,00	**6524**	GASTOS DIVERSOS RESIDENCIA ANCIANAS FIESTA NAVIDAD DECRETO ALCALDÍA 2019/6070 DE 26-12-19	J - Justificada

**CUARTO.-** En cuanto a la legislación aplicable a los anticipos de caja fija se encuentra regulado en:

- Artículo 190 del Real Decreto Legislativo 2/2004, de 5 de marzo, por el que se aprueba el texto refundido de la Ley Reguladora de las Haciendas Locales.
- Artículos 73 a 75 del Real Decreto 500/1990, de 20 de abril por el que se desarrolla el capítulo primero del título sexto de la Ley 39/1988, de 28 de diciembre, reguladora de las Haciendas Locales, en materia de presupuestos.

**QUINTO.-** Por otro lado, los anticipos de caja fija realizados durante el ejercicio 2020 son los siguientes:

NIF Habilitado	Nº Anticipo	Importe máx. a gastar ANUAL	Pago Inicial + Reposiciones - Cancelaciones	Situación	Importe constituido	Obligaciones reconocidas	Reposiciones realizadas pagos
**0900**	1	500,00	997,75	CONSTITUIDO	500,00	497,75	497,75
**6524**	1	1.500,00	1.500,00	CANCELADO	1.500,00	1.500,00	1.500,00
**8942**	1	1.500,00	1.306,73	TRASPASADO	600,00	1.271,50	706,73
**8950**	2	1.000,00	997,70	CANCELADO	500,00	997,70	997,70
**8997**	1	2.524,31	2.524,31	CANCELADO	2.524,31	2.524,31	2.524,31
**9013**	1	1.200,00	0,00	CANCELADO	600,00	0,00	0,00
**9089**	1	1.200,00	1.442,53	TRASPASADO	600,00	842,53	842,53
**9152**	1	1.500,00	1.500,00	TRASPASADO	1.500,00	1.500,00	1.245,90
**9177**	1	2.000,00	1.812,36	TRASPASADO	1.000,00	1.695,83	812,36
**9177**	2	500,00	500,00	TRASPASADO	500,00	241,76	0,00
**9214**	1	1.500,00	1.500,00	CANCELADO	1.500,00	1.500,00	1.500,00
**9238**	1	1.000,00	999,68	CANCELADO	500,00	999,68	999,68
**8315**	1	2.500,00	3.549,83	TRASPASADO	1.068,71	2.481,12	2.481,12

Es todo lo que tiene a bien informar esta Intervención.

En Puertollano, a la fecha que resulta al final de este documento.

LA INTERVENTORA,

Fdo.- Nieves Cristina Crespo Marín

(firmado digitalmente)



AYUNTAMIENTO DE  
**PUERTOLLANO**

**6. Expediente de bajas de rectificación de  
contraídos de derechos pendientes de cobro y  
obligaciones reconocidas que afectan al  
Presupuesto 2020.**



AYUNTAMIENTO DE  
**PUERTOLLANO**

## **EXPEDIENTE**

**BAJAS DE RECTIFICACIÓN CONTRAÍDOS DE  
DERECHOS PENDIENTES DE COBRO Y  
OBLIGACIONES RECONOCIDAS QUE AFECTAN  
AL PRESUPUESTO 2020.**

## **INDICE**

---

- 1.- Resolución de aprobación de la Alcaldía Presidencia**
- 2.- Informe bajas rectificación contraídos derechos pendientes de cobro**
- 3.- Informe bajas rectificación contraídos obligaciones reconocidas**
- 4.- Documentación anexa:**
  - . Relación contable Ingresos**
  - . Relación contable Gastos**



**Extracto: EXTRACTO: BAJAS DE RECTIFICACIÓN CONTRAÍDOS DE DERECHOS PENDIENTES DE COBRO Y OBLIGACIONES RECONOCIDAS QUE AFECTAN AL PRESUPUESTO 2020.**

**DECRETO.-**

Esta Alcaldía, en uso de las facultades que tiene encomendadas por la vigente legislación sobre régimen local, y teniendo en cuenta los siguientes FUNDAMENTOS:

a) El informe de conformidad de la Intervención del Ayuntamiento, de fecha 26 de febrero de 2021, y en sus propios términos.

b) La atribución de la competencia para la aprobación del presente expediente, se encuentra prevista en el artículo 21. s de la Ley 7/1985, de 2 de abril, Reguladora de las Bases sobre el Régimen Local. Adopta la siguiente RESOLUCION:

1º.- Aprobar el expediente colectivo de Baja de Obligaciones Reconocidas, procedentes de ejercicios cerrados, cuyo importe del principal de la misma asciende a 9.266,98 euros, correspondientes a los ejercicios 2011, 2015 Y 2016, siendo el desglose y motivos de la baja, el que se expresa en el ANEXO y listados que obran en el expediente.

2º.- Aprobar el expediente colectivo de Bajas por Rectificación de Contraídos de Derechos Reconocidos, procedentes de ejercicios cerrados y corriente, cuyo importe del principal de la misma asciende a 91.882,62 euros, correspondientes a los ejercicios 2019 y 2020, siendo el desglose y motivos de la baja, el que se expresa en el ANEXO y listados que obran en el expediente.

3º. Que por los servicios de Intervención se proceda a dar de baja en las cuentas contables y de las deudas declaradas prescritas o anuladas por otras causas.

4º.- Que de la presente resolución se proceda a dar cuenta al Pleno del Ayuntamiento en la primera sesión que celebre.

Así lo manda y firma la Sra. Alcaldesa-Presidenta, D<sup>a</sup>. ISABEL RODRÍGUEZ GARCÍA, de lo que el Sr. Secretario toma razón a los solos efectos de dar fe pública e incorporar el presente documento al Libro Oficial de Resoluciones.

LA ALCALDESA  
(Firmado digitalmente)

EL SECRETARIO GENERAL,  
(Firmado digitalmente)

**INFORME QUE EMITE D<sup>a</sup>. NIEVES CRISTINA CRESPO MARÍN, INTERVENTORA HABILITADA DEL EXCMO. AYUNTAMIENTO DE PUERTOLLANO.**

**A S U N T O: Expediente de bajas por rectificación de contraídos a resultas de la liquidación del ejercicio del Presupuesto Municipal de 2020.**

1º) Al objeto de adecuar los saldos pendientes, del Estado de Ingresos, que recogen saldos acumulados de ejercicios anteriores y corriente, a una mayor realidad económica, y como consecuencia de haberse observado en la realización de la Liquidación del Presupuesto de 2020, diversos asientos contables que suponen un contraído defectuoso en ingresos ya que no obedecen a un auténtico Derecho Reconocido lo que provoca en la liquidación excesos de derechos pendientes de cobro y que por distintas razones que figuran en el expediente se aprecia la conveniencia de proceder a su baja.

2º) Observadas dichas causas , se propone dar de baja los contraídos relacionados en este expediente que obedecen a diversos actos administrativos que en su momento crearon las expectativas de derechos y llegado este momento, por la distintas causas que se detallan en el expediente, no ha llegado a finalizar en su proceso contable, teniendo como intención una depuración de los saldos que aparecen en los registros contables de esta Corporación Municipal.

3º) Por las razones anteriormente expuestas, y de acuerdo con la normativa aplicable, esta Intervención propone a esa Corporación, la baja de los créditos que se relacionan en anexo aparte de este Informe y que forma parte del mismo, y que arroja un resumen de:

- Baja en Ingresos.....91.882'62 €

Es cuanto tengo a bien informar, no obstante esa Alcaldía con su superior criterio resolverá.

**LA INTERVENTORA,  
(Firmado digitalmente)**



## INFORME DE INTERVENCIÓN DE LA BAJA DE OBLIGACIONES RECONOCIDAS, PROCEDENTES DE EJERCICIOS CERRADOS

### BAJA DE OBLIGACIONES RECONOCIDAS PROCEDENTES DE EJERCICIOS CERRADOS

IMPORTE GLOBAL: **9.266,98€**

PERIODO AÑOS: **de los ejercicios, 2011, 2015 y 2016**

Esta Intervención sobre la base de los siguientes FUNDAMENTOS:

- Lo dispuesto en la normativa vigente reguladora de la ejecución del presupuesto: Real Decreto-Legislativo 2/2004 de 3 de marzo por el que se aprueba el Texto Refundido de la Ley Reguladora de las Haciendas Locales, y el Real Decreto 500/90, de 20 de abril, que desarrolla la Ley 39/88 en materia de Presupuestos y Bases de Ejecución del Presupuesto.
- Orden HAP/1781/2013, de 20 de septiembre, por la que se aprueba la Instrucción del modelo normal de contabilidad local.
- La conveniencia y oportunidad de elevar a la consideración de la Presidencia de la Corporación la propuesta de aprobación del siguiente expediente de BAJA PROCEDENTES DE OBLIGACIONES RECONOCIDAS DE EJERCICIOS CERRADOS.
- Lo dispuesto en el Ley 47/2003 de 26 de noviembre, General Presupuestaria, en relación con el instituto jurídico de la "prescripción" (artículo 25) que se fija en cuatro años, contados a partir de la fecha de notificación, del reconocimiento o liquidación de la respectiva obligación.

### EJERCICIOS CERRADOS:

IMPORTE GLOBAL: 9.266,98€

PERIODO AÑOS: de los ejercicios, 2011, 2015 y 2016

PARTIDAS:

PARTIDA	IMPORTE
2011 0303 32001 48002	-5.530,58
2015 0211 23107 48000	-2.481,40
2016 0211 23107 48000	-1.255,00
<b>TOTAL:</b>	<b>-9.266,98</b>

**Finalidad:** Regularización en la Contabilidad Municipal de los saldos de OBLIGACIONES RECONOCIDAS procedentes de ejercicios cerrados; de forma que tanto el Presupuesto como la contabilidad reflejen la imagen fiel de la realidad económico-financiera y presupuestaria del Ayuntamiento y obtener una eficacia de gestión.

### **La Intervención Municipal tiene a bien INFORMAR:**

1º. - En el Expediente de BAJA PROCEDENTES DE OBLIGACIONES RECONOCIDAS Relación contable Nº O/2020/657 correspondientes a los ejercicios 2011, 2015 y 2016 por un importe total de 9.266.98 euros, cuyo desglose y detalle se contienen en el anexo que se adjunta, se acredita: La conveniencia y oportunidad de proceder a la baja en Presupuesto y

contabilidad de las obligaciones reconocidas que se relacionan en el anexo, de forma que tanto el Presupuesto como la contabilidad reflejen la imagen fiel de la realidad económico-financiera y presupuestaria del Ayuntamiento.

2º.- La baja de obligaciones reconocidas de ejercicios cerrados que se tramita, es la siguiente:

- PERIODO: de los ejercicios, 2011, 2015 y 2016
- PARTIDAS:

<b>PARTIDA</b>	<b>IMPORTE</b>
2011 0303 32001 48002	-5.530,58
2015 0211 23107 48000	-2.481,40
2016 0211 23107 48000	-1.255,00
<b>TOTAL:</b>	<b>-9.266,98</b>

- IMPORTE: **9.266,98 euros.**
- EFECTOS: Supondrá la baja en presupuesto y contabilidad de las obligaciones reconocidas de ejercicios cerrados que se relacionan en el anexo.

3º.- El órgano De conformidad con la competencia de carácter residual que se establece en el artículo 21.1 s) de la Ley 7/1985, de 2 de Abril, reguladora de las Bases sobre Régimen Local, se atribuye a la Alcaldía-Presidencia de la Corporación.

En Puertollano, en la fecha reseñada en la firma electrónica.

**LA INTERVENTORA**

**Fdo.: Nieves C. Crespo Marín  
(firmado electrónicamente)**



RELACION CONTABLE DE INGRESOS  
RECTIFICACION DE CONTRAIDO LIQUIDACION 2020

Núm. Operac. Fec. Contable Fase	N.I.F. Apellidos y Nombre o Razón Social Concepto de la Operación	Núm. Exped. Fecha Exp.	Ordinal C/B Ingreso Núm. Cuenta	- APLICACIÓN -			Importes		IVA Repercutido		Importe TOTAL	
				Año	Org.	Econ.	Euros	Euros	Euros	Euros		
				Área	Nat.	Concepto						
120201002249 30/12/2020 RD/ 1	P1300000E DIPUTACION PROVINCIAL DE CIUDAD REAL DIPUTACION, SUBV. PEOM INVERSIONES VIAS PUBLICAS 2019 BARRADO POR AJUSTE LIQUIDACION 2020.			2019	0000	76104	-0,01				-0,01	
120201002216 31/12/2020 RD/ 1	P1300000E DIPUTACION PROVINCIAL DE CIUDAD REAL DIPUTACION, POM 2019 RENOVACION RED SANEAMIENTO CARRETERA EL VILLAR POR AJUSTE LIQUIDACION 2020			2019	0000	76108	-38.242,29				-38.242,29	
120201002217 31/12/2020 RD/ 1	P1300000E DIPUTACION PROVINCIAL DE CIUDAD REAL DIPUTACION, POM 2019 REPOSICION DE ACERADO DETERIORADO POR ESPECIES ARBOREAS VARIAS CALLES POR AJUSTE LIQUIDACION 2020			2019	0000	76108	-0,05				-0,05	
120201002218 31/12/2020 RD/ 1	P1300000E DIPUTACION PROVINCIAL DE CIUDAD REAL DIPUTACION, POM 2019 REPOSICION DE ACERADOS Y RED AGUA EN C/ GARCILASO DE LA VEGA POR AJUSTE LIQUIDACION 2020			2019	0000	76108	-0,05				-0,05	
120201002219 31/12/2020 RD/ 1	P1300000E DIPUTACION PROVINCIAL DE CIUDAD REAL DIPUTACION, POM 2019 SUMINISTRO DESFIBRILADOR DEPENDENCIAS MUNICIPALES POR AJUSTE LIQUIDACION 2020			2019	0000	76108	-0,20				-0,20	
120201002220 31/12/2020 RD/ 1	P1300000E DIPUTACION PROVINCIAL DE CIUDAD REAL DIPUTACION, POM 2019 AMPLIACION ALUMBRADO EN POZO NORTE POR AJUSTE LIQUIDACION 2020			2019	0000	76108	-4.309,04				-4.309,04	
120201002221 31/12/2020 RD/ 1	P1300000E DIPUTACION PROVINCIAL DE CIUDAD REAL DIPUTACION, POM 2019 ADQUISICION SOLAR C/ MONTESA, 30 POR AJUSTE LIQUIDACION 2020			2019	0000	76108	-18.500,00				-18.500,00	
120201002222 31/12/2020 RD/ 1	P1300000E DIPUTACION PROVINCIAL DE CIUDAD REAL DIPUTACION, SUBV. PEOM REPARACION INFRAESTRUCTURAS (F.AGRIA) 2019 POR AJUSTE LIQUIDACION 2020			2019	0000	76106	-12.599,99				-12.599,99	
120200008709 31/12/2020 RD/ 1	P1300000E DIPUTACION PROVINCIAL DE CIUDAD REAL DIP., SUBV. PLAN CIUDAD REAL ACTIVA 2020 RECTIFICACION CONTRAIDO AJUSTE LIQUIDACION 2020			2020	0000	46120	-17.364,02				-17.364,02	
120200008710 31/12/2020 RD/ 1	P1300000E DIPUTACION PROVINCIAL DE CIUDAD REAL DIPUTACION, SUBVENCION CONTRATACION MONITORES P.I.D. SEGUN INFORME RRHH 2021/2719			2020	0000	46116	-866,97				-866,97	



RELACION CONTABLE DE INGRESOS  
RECTIFICACION DE CONTRAIDO LIQUIDACION 2020

Núm.Operac. Fec. Contable Fase	N.I.F. Concepto de la Operación	Apellidos y Nombre o Razón Social	Núm. Exped. Fecha Exp.	Ordinal C/B Ingreso Núm.Cuenta	- APLICACIÓN -			Importes		IVA Repercutido		Importe TOTAL	
					Año	Org.	Econ.						
					Área	Nat.	Concepto	Euros		Euros		Euros	
Totales .....								-91.882,62				-91.882,62	

Sentado en Libro Diario de  
Contabilidad Presupuestaria con  
\_/\_/\_\_\_

LA TESORERA

LA INTERVENTORA

**RELACIÓN CONTABLE DE OBLIGACIONES RECONOCIDAS**

REGULARIZACION SALDOS EJERCICIOS CERRADOS

Nº. Expediente:

Núm. Operac. Fase Fec. Contable	Núm. Op. Previa Núm. Op. Ant.	Apellidos y Nombre o Razón Social Concepto de la Operación	Núm. Doc. Fec. Doc.	Forma de Pago Tipo de Pago	C/B Pagador Núm. Cuenta	- APLICACIÓN -			I.V.A. Deducible	- DESCUENTOS -		Importe Líquido
						Año Org. Área Nat. Proyecto	Prog. Concepto	Econ. Importes		Conceptos Descuento	Importes	
220201001962 O/ 30/12/2020	220150003590	05918864K BARBA GIL MARGARITA AYUDA EMERGENCIA PARA ALIMENTACIÓN (POR REGULARIZACION SALDOS EJERC. CERRADO)		SUBVENCION		2015 0211 23107 48000		-150,00			-150,00	
220201001961 O/ 30/12/2020	220150001817	25184423K HERNANDEZ VARGAS M* ANGELES AYUDA EMERGENCIA PARA ALIMENTACIÓN Y VESTIDO (180 €)(POR REGULARIZACION SALDOS EJERC. CERRADO)		SUBVENCION		2015 0211 23107 48000		-215,00			-215,00	
220201001963 O/ 30/12/2020	220150003600	05888943T MURILLO PECO AGUEDA AYUDA EMERGENCIA PARA ALIMENTACIÓN (POR REGULARIZACION SALDOS EJERCICIO CERRADO)		SUBVENCION		2015 0211 23107 48000		-150,00			-150,00	
220201001964 O/ 30/12/2020	220150004109	05920200T JIMENEZ SANTIAGO M* PAZ AYUDA EMERGENCIA SOCIAL PARA ALIMENTACIÓN (POR REGULARIZACION SALDOS EJERCICIO CERRADO)		SUBVENCION		2015 0211 23107 48000		-180,00			-180,00	
220201001965 O/ 30/12/2020	220150007441	05907039H BUENDIA NUÑEZ, JUAN ANTONIO AYUDA EMERGENCIA PARA ALIMENTACIÓN (POR REGULARIZACION SALDOS EJERCICIO CERRADO)		SUBVENCION		2015 0211 23107 48000		-515,80			-515,80	
220201001966 O/ 30/12/2020	220150009767	05902989Q ANTON CASTELLANO, ANTONIO EN CONCEPTO DE ALIMENTACIÓN (90 €), (POR REGULARIZACION SALDOS EJERCICIO CERRADO)		SUBVENCION		2015 0211 23107 48000		-418,24			-418,24	
220201001967 O/ 30/12/2020	220150017251	X4508420Y PUTI, DANILA AYUDA EMERGENCIA PARA ALIMENTACIÓN (210 €), (POR REGULARIZACION SALDOS EJERCICIO CERRADO)		SUBVENCION		2015 0211 23107 48000		-502,36			-502,36	
220201001968 O/ 30/12/2020	220150023001	05885974K HOLGUIN GARCIA, ROSARIO AYUDA EMERGENCIA SOCIAL PARA ALIMENTACIÓN (POR REGULARIZACION SALDOS EJERCICIO CERRADO)		SUBVENCION		2015 0211 23107 48000		-150,00			-150,00	

**RELACIÓN CONTABLE DE OBLIGACIONES RECONOCIDAS**

REGULARIZACION SALDOS EJERCICIOS CERRADOS

Nº. Expediente:

Núm.Operac. Fase Fec. Contable	Núm. Op. Previa Núm. Op. Ant.	Apellidos y Nombre o Razón Social Concepto de la Operación	Núm.Doc. Fec.Doc.	Forma de Pago Tipo de Pago	C/B Pagador Núm.Cuenta	- APLICACIÓN -			I.V.A. Deducible	- DESCUENTOS -		Importe Líquido
						Año Área Nat. Proyecto	Org. Concepto Econ.	Importes		Conceptos Descuento	Importes	
220201001969 O/ 30/12/2020	220150025566	53027417C GARCIA PARRON SANDRA AYUDA DE EMERGENCIA SOCIAL PARA ALIMENTACIÓN (POR REGULARIZACION SALDOS EJERCICIO CERRADO)		SUBVENCION		2015	0211	23107 48000	-100,00			-100,00
220201001970 O/ 30/12/2020	220150025597	05927275Z ROMERO VEGA VERONICA AYUDA DE EMERGENCIA SOCIAL PARA ALIMENTACIÓN (POR REGULARIZACION SALDOS EJERCICIO CERRADO)		SUBVENCION		2015	0211	23107 48000	-100,00			-100,00
220201001971 O/ 30/12/2020	220160008576	05888250C MANUEL BUENO MORAGA AYUDA PLAN GARANTÍAS 2016 PARA ALIMENTACIÓN (POR REGULARIZACION SALDOS EJERCICIO CERRADO)		SUBVENCION		2016	0211	23107 48000	-150,00			-150,00
220201001972 O/ 30/12/2020	220160013506	05928993F MEDINA LOZANO, ELISABETH AYUDA PLAN GARANTÍAS PARA ALIMENTACIÓN (POR REGULARIZACION SALDOS EJERCICIOS CERRADOS)		SUBVENCION		2016	0211	23107 48000	-255,00			-255,00
220201001973 O/ 30/12/2020	220160020383	05927329E LOPEZ REAL MARIA DEL SOCORRO AYUDAS PLAN DE GARANTÍAS PARA ALIMENTACIÓN (POR REGULARIZACION SALDOS EJERCICIOS CERRADOS)		SUBVENCION		2016	0211	23107 48000	-450,00			-450,00
220201001974 O/ 30/12/2020	220160027925	05988047C LUNA FLORES, MARIA LUISA AYUDA PLAN DE GARANTÍAS 2016 PARA ALIMENTACIÓN (POR REGULARIZACION SALDOS EJERCICIOS CERRADOS)		SUBVENCION		2016	0211	23107 48000	-400,00			-400,00
220201001975 O/ 30/12/2020	220151002464	G13348255 FUNDACION VIRTUS POR COFINANCIACION CORRESPONDIENTE AL AÑO 2011;(REGULARIZACION SALDOS EJERC. CERRADOS)				2011	0303	32001 48002	-5.530,58			-5.530,58





**RELACIÓN CONTABLE DE OBLIGACIONES RECONOCIDAS**

REGULARIZACION SALDOS EJERCICIOS CERRADOS

Nº. Expediente:

Núm.Operac. Fase Fec. Contable	Núm. Op. Previa Núm. Op. Ant.	Apellidos y Nombre o Razón Social Concepto de la Operación	Núm.Doc. Fec.Doc.	Forma de Pago Tipo de Pago	C/B Pagador Núm.Cuenta	- APLICACIÓN -			I.V.A. Deducible	- DESCUENTOS -		Importe Líquido
						Año Área Nat. Proyecto	Org. Concepto	Econ. Importes		Conceptos Descuento	Importes	
						Totales .....		-9.266,98				-9.266,98

Importa esta relación de obligaciones reconocidas y propuestas de mandamiento de pago la cantidad bruta de -9.266,98 EUROS (Importe Líquido: -9.266,98 EUROS)

**Importe Bruto: MENOS NUEVE MIL DOSCIENTOS SESENTA Y SEIS EUROS CON NOVENTA Y OCHO CENTIMOS .**

(Importe Líquido: MENOS NUEVE MIL DOSCIENTOS SESENTA Y SEIS EUROS CON NOVENTA Y OCHO CENTIMOS .)

Puertollano 19 de Febrero de 2021

Sentado en Libro Diario de  
Contabilidad Presupuestaria  
con \_\_/\_\_/\_\_

LA INTERVENTORA

LA ALCALDESA P.D. Concejal Delegado de Hacienda



## **7. liquidación Estado de Gastos.**

### **Ejercicio corriente:**

- Por capítulos
- Por clasificación económica
- Por clasificación programa
- Por grupo de programa y concepto
- Por aplicaciones presupuestarias



(2020)

ESTADO DE LIQUIDACIÓN DEL PRESUPUESTO DE GASTOS: RESUMEN POR CLASIFICACIÓN ECONÓMICA

Capítulo: 1 GASTOS DE PERSONAL.

ARTÍCULO	CONCEPTO SUBCONCEPTO	CRÉDITOS PRESUPUESTARIOS			GASTOS COMPROMET.	OBLIGACIONES RECONOCIDAS NETAS	PAGOS	OBLIGACIONES PENDIENTES DE PAGO A 31 DE DICIEMBRE	REMANENTES DE CRÉDITO
		INICIALES	MODIFICACIONES	DEFINITIVAS					
10	Órganos de gobierno y personal directivo.								
100	Retrib. básicas y otras remun. de miembros de órganos gob.								
10000	Retribuciones básicas.	422.682,37	8.454,59	431.136,96	425.610,18	425.610,18	425.610,18		5.526,78
	Total Concepto	422.682,37	8.454,59	431.136,96	425.610,18	425.610,18	425.610,18		5.526,78
	Total Artículo.	422.682,37	8.454,59	431.136,96	425.610,18	425.610,18	425.610,18		5.526,78
11	Personal eventual.								
110	Retrib. básicas y otras remuneraciones de personal eventual.								
11000	Retribuciones básicas.	172.051,32	2.953,19	175.004,51	174.980,11	174.980,11	174.980,11		24,40
	Total Concepto	172.051,32	2.953,19	175.004,51	174.980,11	174.980,11	174.980,11		24,40
	Total Artículo.	172.051,32	2.953,19	175.004,51	174.980,11	174.980,11	174.980,11		24,40
12	Personal Funcionario.								
120	Retribuciones básicas.								
12000	Sueldos del Grupo A1.	324.287,64	23.411,27	347.698,91	363.506,07	363.506,07	363.506,07		-15.807,16
12001	Sueldos del Grupo A2.	862.725,93	-33.272,00	829.453,93	814.612,67	814.612,67	814.612,67		14.841,26
12003	Sueldos del Grupo C1.	1.422.182,86	-132.629,17	1.289.553,69	1.278.862,08	1.278.862,08	1.278.862,08		10.691,61
12004	Sueldos del Grupo C2.	1.049.617,12	-51.907,97	997.709,15	1.007.795,97	1.007.795,97	1.007.795,97		-10.086,82
12005	Sueldos del Grupo E.	789.134,85	-62.990,46	726.144,39	724.029,65	724.029,65	724.029,65		2.114,74
12006	Trienios.	1.017.186,92	-75.039,04	942.147,88	911.123,24	911.123,24	911.123,24		31.024,64
	Total Concepto	5.465.135,32	-332.427,37	5.132.707,95	5.099.929,68	5.099.929,68	5.099.929,68		32.778,27
121	Retribuciones complementarias.								
12100	Complemento de destino.	2.530.759,88	-70.399,52	2.460.360,36	2.467.753,25	2.467.753,25	2.466.366,17	1.387,08	-7.392,89
12101	Complemento específico.	3.562.605,60	-163.364,25	3.399.241,35	3.431.228,31	3.431.228,31	3.430.269,38	958,93	-31.986,96
12103	Otros complementos.	43.214,83	-26.019,10	17.195,73	1.845,31	1.845,31	1.845,31		15.350,42
	Total Concepto	6.136.580,31	-259.782,87	5.876.797,44	5.900.826,87	5.900.826,87	5.898.480,86	2.346,01	-24.029,43

(2020)

ESTADO DE LIQUIDACIÓN DEL PRESUPUESTO DE GASTOS: RESUMEN POR CLASIFICACIÓN ECONÓMICA

Capítulo: 1 GASTOS DE PERSONAL.

ARTÍCULO	CONCEPTO SUBCONCEPTO	CRÉDITOS PRESUPUESTARIOS			GASTOS COMPROMET.	OBLIGACIONES RECONOCIDAS NETAS	PAGOS	OBLIGACIONES PENDIENTES DE PAGO A 31 DE DICIEMBRE	REMANENTES DE CRÉDITO
		INICIALES	MODIFICACIONES	DEFINITIVAS					
	Total Artículo.	11.601.715,63	-592.210,24	11.009.505,39	11.000.756,55	11.000.756,55	10.998.410,54	2.346,01	8.748,84
13	Personal Laboral.								
	130 Laboral Fijo.								
	13000 Retribuciones básicas.	54.817,51		54.817,51	55.970,45	55.970,45	55.970,45		-1.152,94
	Total Concepto	54.817,51		54.817,51	55.970,45	55.970,45	55.970,45		-1.152,94
	131 Laboral temporal.								
	13100 LABORAL TEMPORAL	11.596,64	-7.073,00	4.523,64	19.876,87	19.876,87	19.876,87		-15.353,23
	13101 LABORAL TEMPORAL		1.252.704,82	1.252.704,82	1.278.728,77	1.278.728,77	1.278.728,77		-26.023,95
	Total Concepto	11.596,64	1.245.631,82	1.257.228,46	1.298.605,64	1.298.605,64	1.298.605,64		-41.377,18
	Total Artículo.	66.414,15	1.245.631,82	1.312.045,97	1.354.576,09	1.354.576,09	1.354.576,09		-42.530,12
15	Incentivos al rendimiento.								
	150 Productividad.								
	15000 PRODUCTIVIDAD	681.664,98	289.480,92	971.145,90	960.086,80	960.086,80	616.702,04	343.384,76	11.059,10
	Total Concepto	681.664,98	289.480,92	971.145,90	960.086,80	960.086,80	616.702,04	343.384,76	11.059,10
	151 Gratificaciones.								
	15100 GRATIFICACIONES	145.065,25	140.542,27	285.607,52	213.644,53	213.644,53	210.533,41	3.111,12	71.962,99
	Total Concepto	145.065,25	140.542,27	285.607,52	213.644,53	213.644,53	210.533,41	3.111,12	71.962,99
	Total Artículo.	826.730,23	430.023,19	1.256.753,42	1.173.731,33	1.173.731,33	827.235,45	346.495,88	83.022,09
16	Cuotas, prestaciones y gastos soc. a cargo del empleador.								
	160 Cuotas sociales.								
	16000 Cuotas sociales	3.922.861,85	-148.143,20	3.774.718,65	3.715.133,42	3.715.133,42	3.677.089,03	38.044,39	59.585,23
	Total Concepto	3.922.861,85	-148.143,20	3.774.718,65	3.715.133,42	3.715.133,42	3.677.089,03	38.044,39	59.585,23
	162 Gastos sociales del personal.								
	16200 Formación y perfeccionamiento del personal.	6,00	10.694,00	10.700,00	6.379,48	6.379,48	3.746,98	2.632,50	4.320,52

(2020)

ESTADO DE LIQUIDACIÓN DEL PRESUPUESTO DE GASTOS: RESUMEN POR CLASIFICACIÓN ECONÓMICA

Capítulo: 1 GASTOS DE PERSONAL.

ARTÍCULO	CONCEPTO SUBCONCEPTO	CRÉDITOS PRESUPUESTARIOS			GASTOS COMPROMET.	OBLIGACIONES RECONOCIDAS NETAS	PAGOS	OBLIGACIONES PENDIENTES DE PAGO A 31 DE DICIEMBRE	REMANENTES DE CRÉDITO
		INICIALES	MODIFICACIONES	DEFINITIVAS					
	16205 Seguros.	8.000,00		8.000,00	2.421,68	2.421,68	2.421,68		5.578,32
	Total Concepto	8.006,00	10.694,00	18.700,00	8.801,16	8.801,16	6.168,66	2.632,50	9.898,84
	Total Artículo.	3.930.867,85	-137.449,20	3.793.418,65	3.723.934,58	3.723.934,58	3.683.257,69	40.676,89	69.484,07
	Total Capítulo	17.020.461,55	957.403,35	17.977.864,90	17.853.588,84	17.853.588,84	17.464.070,06	389.518,78	124.276,06

(2020)

ESTADO DE LIQUIDACIÓN DEL PRESUPUESTO DE GASTOS: RESUMEN POR CLASIFICACIÓN ECONÓMICA

Capítulo: 2 GASTOS CORRIENTES EN BIENES Y SERVICIOS.

ARTÍCULO	CONCEPTO SUBCONCEPTO	CRÉDITOS PRESUPUESTARIOS			GASTOS COMPROMET.	OBLIGACIONES RECONOCIDAS NETAS	PAGOS	OBLIGACIONES PENDIENTES DE PAGO A 31 DE DICIEMBRE	REMANENTES DE CRÉDITO
		INICIALES	MODIFICACIONES	DEFINITIVAS					
20	Arrendamientos y cánones.								
203	Arrendamientos de maquinaria, instalaciones y utilillaje.								
20300	ARRENDAMIENTO MAQUINARIA, INSTALACIONES Y UTILLAJE	3.000,00		3.000,00	2.207,04	2.207,04	2.023,12	183,92	792,96
	Total Concepto	3.000,00		3.000,00	2.207,04	2.207,04	2.023,12	183,92	792,96
204	Arrendamientos de material de transporte.								
20400	ARRENDAMIENTOS DE MATERIAL DE TRANSPORTE	71.400,00		71.400,00	79.414,50	79.414,50	71.738,47	7.676,03	-8.014,50
	Total Concepto	71.400,00		71.400,00	79.414,50	79.414,50	71.738,47	7.676,03	-8.014,50
206	Arrendamientos de equipos para procesos de información.								
20600	ARRENDAMIENTO DE EQUIPOS PARA PROCESOS DE INFORMACION	5.153,39		5.153,39	5.153,39	5.153,39	5.153,39		
	Total Concepto	5.153,39		5.153,39	5.153,39	5.153,39	5.153,39		
209	Cánones.								
20900	CANONES	147.779,66	18.829,01	166.608,67	166.608,67	166.608,67	166.608,67		
	Total Concepto	147.779,66	18.829,01	166.608,67	166.608,67	166.608,67	166.608,67		
	Total Artículo.	227.333,05	18.829,01	246.162,06	253.383,60	253.383,60	245.523,65	7.859,95	-7.221,54
21	Reparaciones, mantenimiento y conservación.								
210	Infraestructuras y bienes naturales.								
21000	INFRAESTRUCTURAS Y BIENES NATURALES	27.000,00		27.000,00	22.691,22	22.691,22	18.685,43	4.005,79	4.308,78
	Total Concepto	27.000,00		27.000,00	22.691,22	22.691,22	18.685,43	4.005,79	4.308,78
212	Edificios y otras construcciones.								
21200	EDIFICIOS Y OTRAS CONSTRUCCIONES	30.812,00	60.800,81	91.612,81	69.102,79	69.102,79	21.969,90	47.132,89	22.510,02
	Total Concepto	30.812,00	60.800,81	91.612,81	69.102,79	69.102,79	21.969,90	47.132,89	22.510,02
213	Maquinaria, instalaciones técnicas y utilillaje.								

(2020)

ESTADO DE LIQUIDACIÓN DEL PRESUPUESTO DE GASTOS: RESUMEN POR CLASIFICACIÓN ECONÓMICA

Capítulo: 2 GASTOS CORRIENTES EN BIENES Y SERVICIOS.

ARTÍCULO	CONCEPTO SUBCONCEPTO	CRÉDITOS PRESUPUESTARIOS			GASTOS COMPROMET.	OBLIGACIONES RECONOCIDAS NETAS	PAGOS	OBLIGACIONES PENDIENTES DE PAGO A 31 DE DICIEMBRE	REMANENTES DE CRÉDITO
		INICIALES	MODIFICACIONES	DEFINITIVAS					
21300	MAQUINARIA, INSTALACIONES Y UTILLAJE	27.700,00	484,00	28.184,00	15.439,25	15.439,25	7.876,05	7.563,20	12.744,75
21301	MAQUINARIA, INSTALACIONES TÉCNICAS Y UTILLAJE	281.816,34	-33.928,11	247.888,23	196.305,38	184.302,18	156.090,28	28.211,90	63.586,05
21302	MAQUINARIA INST. Y UTILLAJE	82.000,00		82.000,00	81.099,89	81.099,89	62.282,21	18.817,68	900,11
21303	Maquinaria, instalaciones técnicas y utillaje.	32.828,48		32.828,48	12.828,48	12.828,48	11.759,44	1.069,04	20.000,00
	Total Concepto	424.344,82	-33.444,11	390.900,71	305.673,00	293.669,80	238.007,98	55.661,82	97.230,91
214	Elementos de transporte.								
21400	ELEMENTOS DE TRANSPORTE	46.500,00	582,52	47.082,52	30.585,49	30.585,49	27.511,19	3.074,30	16.497,03
	Total Concepto	46.500,00	582,52	47.082,52	30.585,49	30.585,49	27.511,19	3.074,30	16.497,03
219	Otro inmovilizado material.								
21900	OTRO INMOVILIZADO MATERIAL	2.006,00	60.000,00	62.006,00	60.018,36	60.018,36	58.688,38	1.329,98	1.987,64
	Total Concepto	2.006,00	60.000,00	62.006,00	60.018,36	60.018,36	58.688,38	1.329,98	1.987,64
	Total Artículo.	530.662,82	87.939,22	618.602,04	488.070,86	476.067,66	364.862,88	111.204,78	142.534,38
22	Material, suministros y otros.								
220	Material de oficina.								
22000	Ordinario no inventariable.	18.634,83	911,05	19.545,88	10.914,33	10.914,33	9.137,40	1.776,93	8.631,55
22001	Prensa, revistas, libros y otras publicaciones.	500,00		500,00	1.650,14	1.650,14	1.568,64	81,50	-1.150,14
22002	Material informático no inventariable.	41.263,60	-10.000,00	31.263,60	23.079,81	23.079,81	18.947,31	4.132,50	8.183,79
	Total Concepto	60.398,43	-9.088,95	51.309,48	35.644,28	35.644,28	29.653,35	5.990,93	15.665,20
221	Suministros.								
22100	Energía eléctrica.		40.920,56	40.920,56	40.925,01	40.925,01		40.925,01	-4,45
22103	Combustibles y carburantes.	80.000,00	-20.000,00	60.000,00	53.817,67	53.817,67	45.768,90	8.048,77	6.182,33
22104	Vestuario.	39.828,28	47.064,24	86.892,52	86.971,17	86.971,17	85.905,16	1.066,01	-78,65
22106	Productos farmacéuticos y material sanitario.	500,00		500,00	214,44	214,44	214,44		285,56
22110	Productos de limpieza y aseo.	7.500,00		7.500,00	7.431,21	7.431,21	7.431,21		68,79



(2020)

ESTADO DE LIQUIDACIÓN DEL PRESUPUESTO DE GASTOS: RESUMEN POR CLASIFICACIÓN ECONÓMICA

Capítulo: 2 GASTOS CORRIENTES EN BIENES Y SERVICIOS.

ARTÍCULO	CONCEPTO SUBCONCEPTO	CRÉDITOS PRESUPUESTARIOS			GASTOS COMPROMET.	OBLIGACIONES RECONOCIDAS NETAS	PAGOS	OBLIGACIONES PENDIENTES DE PAGO A 31 DE DICIEMBRE	REMANENTES DE CRÉDITO
		INICIALES	MODIFICACIONES	DEFINITIVAS					
	22111 Sumin. de repuestos de maquinaria, utillaje y elementos tpte.	5.000,00		5.000,00	3.319,93	3.319,93	3.319,93		1.680,07
	22113 Mantenimiento de animales.	1.000,00		1.000,00	3.021,01	3.021,01	3.021,01		-2.021,01
	22199 Otros suministros.	2.690.287,61	268.489,27	2.958.776,88	2.880.585,62	2.880.585,62	2.242.212,05	638.373,57	78.191,26
	Total Concepto	2.824.115,89	336.474,07	3.160.589,96	3.076.286,06	3.076.286,06	2.387.872,70	688.413,36	84.303,90
	222 Comunicaciones.								
	22200 Servicios de Telecomunicaciones.	127.000,00	104.586,35	231.586,35	235.864,99	235.864,99	211.240,84	24.624,15	-4.278,64
	22201 Postales.	70.200,00	14.500,00	84.700,00	68.754,77	68.754,77	59.951,80	8.802,97	15.945,23
	22203 Informáticas.	600,00		600,00	213,61	213,61	213,61		386,39
	Total Concepto	197.800,00	119.086,35	316.886,35	304.833,37	304.833,37	271.406,25	33.427,12	12.052,98
	224 Primas de seguros.								
	22400 PRIMAS DE SEGUROS	107.464,66		107.464,66	110.557,80	82.744,93	78.173,01	4.571,92	24.719,73
	Total Concepto	107.464,66		107.464,66	110.557,80	82.744,93	78.173,01	4.571,92	24.719,73
	225 Tributos.								
	22500 Tributos estatales.	500,00		500,00	379,57	379,57	379,57		120,43
	Total Concepto	500,00		500,00	379,57	379,57	379,57		120,43
	226 Gastos diversos.								
	22601 Atenciones protocolarias y representativas.	5.000,00	2.452,88	7.452,88	8.544,70	8.544,70	4.725,73	3.818,97	-1.091,82
	22602 Publicidad y propaganda.	1.000,00		1.000,00	969,45	969,45	969,45		30,55
	22603 Publicación en Diarios Oficiales.	1.000,00	6.000,00	7.000,00	6.862,96	6.862,96	6.862,96		137,04
	22604 Jurídicos, contenciosos.	70.000,00		70.000,00	5.968,52	5.968,52	5.968,52		64.031,48
	22606 Reuniones, conferencias y cursos.	1.000,00		1.000,00					1.000,00
	22609 Actividades culturales y deportivas	306.298,00	29.255,53	335.553,53	202.665,51	202.665,51	187.866,59	14.798,92	132.888,02
	22699 Otros gastos diversos	284.471,48	173.978,75	458.450,23	326.889,42	326.889,42	248.804,02	78.085,40	131.560,81
	Total Concepto	668.769,48	211.687,16	880.456,64	551.900,56	551.900,56	455.197,27	96.703,29	328.556,08

(2020)

ESTADO DE LIQUIDACIÓN DEL PRESUPUESTO DE GASTOS: RESUMEN POR CLASIFICACIÓN ECONÓMICA

Capítulo: 2 GASTOS CORRIENTES EN BIENES Y SERVICIOS.

ARTÍCULO	CONCEPTO SUBCONCEPTO	CRÉDITOS PRESUPUESTARIOS			GASTOS COMPROMET.	OBLIGACIONES RECONOCIDAS NETAS	PAGOS	OBLIGACIONES PENDIENTES DE PAGO A 31 DE DICIEMBRE	REMANENTES DE CRÉDITO
		INICIALES	MODIFICACIONES	DEFINITIVAS					
227	Trabajos realizados por otras empresas y profesionales.								
22700	Limpieza y aseo.	4.922.500,00	429.761,80	5.352.261,80	5.263.759,10	5.263.759,10	4.826.359,52	437.399,58	88.502,70
22701	Seguridad.	3.500,00		3.500,00	2.043,99	2.043,99	2.043,99		1.456,01
22702	Valoraciones y peritajes.	2.000,00		2.000,00	2.424,71	2.424,71	2.210,77	213,94	-424,71
22704	Custodia, depósito y almacenaje.	1.000,00	2.900,70	3.900,70	882,00	882,00	396,00	486,00	3.018,70
22705	Procesos electorales.	6,00	720,04	726,04	1.185,89	1.185,89	1.185,89		-459,85
22706	Estudios y trabajos técnicos.	418.067,03	81.623,28	499.690,31	398.503,99	398.503,99	318.553,71	79.950,28	101.186,32
22708	Servicios de recaudación a favor de la entidad.	450.000,00		450.000,00	449.689,52	449.689,52	449.689,52		310,48
22799	Otros trabajos realizados por otras empresas y profes.	1.076.171,53	5.641,89	1.081.813,42	709.601,60	709.601,60	618.802,66	90.798,94	372.211,82
	Total Concepto	6.873.244,56	520.647,71	7.393.892,27	6.828.090,80	6.828.090,80	6.219.242,06	608.848,74	565.801,47
	Total Artículo.	10.732.293,02	1.178.806,34	11.911.099,36	10.907.692,44	10.879.879,57	9.441.924,21	1.437.955,36	1.031.219,79
23	Indemnizaciones por razón del servicio.								
230	Dietas.								
23000	De los miembros de los órganos de gobierno.	1.500,00		1.500,00	874,40	874,40	728,15	146,25	625,60
23020	Del personal no directivo.	1.000,00		1.000,00	4.706,60	4.706,60	656,10	4.050,50	-3.706,60
	Total Concepto	2.500,00		2.500,00	5.581,00	5.581,00	1.384,25	4.196,75	-3.081,00
231	Locomoción.								
23100	De los miembros de los órganos de gobierno.	2.000,00		2.000,00	2.212,68	2.212,68	2.181,18	31,50	-212,68
23120	Del personal no directivo.	4.000,00	2.500,00	6.500,00	2.927,72	2.927,72	2.608,52	319,20	3.572,28
	Total Concepto	6.000,00	2.500,00	8.500,00	5.140,40	5.140,40	4.789,70	350,70	3.359,60
233	Otras indemnizaciones.								
23300	OTRAS INDEMNIZACIONES	103.000,00	-43.000,00	60.000,00	45.916,88	45.916,88	39.233,94	6.682,94	14.083,12
23301	OTRAS INDEMNIZACIONES	6.000,00		6.000,00	3.064,58	3.064,58	3.064,58		2.935,42
	Total Concepto	109.000,00	-43.000,00	66.000,00	48.981,46	48.981,46	42.298,52	6.682,94	17.018,54

(2020)

ESTADO DE LIQUIDACIÓN DEL PRESUPUESTO DE GASTOS: RESUMEN POR CLASIFICACIÓN ECONÓMICA

Capítulo: 2 GASTOS CORRIENTES EN BIENES Y SERVICIOS.

ARTÍCULO	CONCEPTO SUBCONCEPTO	CRÉDITOS PRESUPUESTARIOS			GASTOS COMPROMET.	OBLIGACIONES RECONOCIDAS NETAS	PAGOS	OBLIGACIONES PENDIENTES DE PAGO A 31 DE DICIEMBRE	REMANENTES DE CRÉDITO
		INICIALES	MODIFICACIONES	DEFINITIVAS					
	Total Artículo.	117.500,00	-40.500,00	77.000,00	59.702,86	59.702,86	48.472,47	11.230,39	17.297,14
24	Gastos de publicaciones.								
240	Gastos de edición y distribución.								
24000	Gastos de edición y distribución.	1.000,00		1.000,00	5.758,95	5.758,95	5.137,01	621,94	-4.758,95
	Total Concepto	1.000,00		1.000,00	5.758,95	5.758,95	5.137,01	621,94	-4.758,95
	Total Artículo.	1.000,00		1.000,00	5.758,95	5.758,95	5.137,01	621,94	-4.758,95
	Total Capítulo	11.608.788,89	1.245.074,57	12.853.863,46	11.714.608,71	11.674.792,64	10.105.920,22	1.568.872,42	1.179.070,82

(2020)

## ESTADO DE LIQUIDACIÓN DEL PRESUPUESTO DE GASTOS: RESUMEN POR CLASIFICACIÓN ECONÓMICA

Capítulo: 3 GASTOS FINANCIEROS.

ARTÍCULO	CONCEPTO SUBCONCEPTO	CRÉDITOS PRESUPUESTARIOS			GASTOS COMPROMET.	OBLIGACIONES RECONOCIDAS NETAS	PAGOS	OBLIGACIONES PENDIENTES DE PAGO A 31 DE DICIEMBRE	REMANENTES DE CRÉDITO
		INICIALES	MODIFICACIONES	DEFINITIVAS					
31	De préstamos y otras operaciones financieras en euros.								
310	Intereses.								
31000	INTERESES	340.000,00		340.000,00	366.220,85	366.220,85	366.220,85		-26.220,85
31001	INTERESES	25.000,00		25.000,00					25.000,00
	Total Concepto	365.000,00		365.000,00	366.220,85	366.220,85	366.220,85		-1.220,85
311	Gastos de formalización, modificación y cancelación.								
31100	GASTOS DE FORMALIZ.MODIF. Y CANCELACION	800,00		800,00					800,00
	Total Concepto	800,00		800,00					800,00
	Total Artículo.	365.800,00		365.800,00	366.220,85	366.220,85	366.220,85		-420,85
34	De depósitos, fianzas y otros.								
340	Intereses de depósitos.								
34000	INTERESES DE DEPOSITOS	3.200,00		3.200,00	3.208,78	3.208,78	3.208,78		-8,78
	Total Concepto	3.200,00		3.200,00	3.208,78	3.208,78	3.208,78		-8,78
	Total Artículo.	3.200,00		3.200,00	3.208,78	3.208,78	3.208,78		-8,78
35	Intereses de demora y otros gastos financieros.								
352	Intereses de demora.								
35200	INTERESES DE DEMORA	3.000,00		3.000,00					3.000,00
	Total Concepto	3.000,00		3.000,00					3.000,00
359	Otros gastos financieros.								
35900	Otros gastos financieros.	300,00		300,00	295,59	295,59	295,59		4,41
	Total Concepto	300,00		300,00	295,59	295,59	295,59		4,41
	Total Artículo.	3.300,00		3.300,00	295,59	295,59	295,59		3.004,41
	Total Capítulo	372.300,00		372.300,00	369.725,22	369.725,22	369.725,22		2.574,78

(2020)

ESTADO DE LIQUIDACIÓN DEL PRESUPUESTO DE GASTOS: RESUMEN POR CLASIFICACIÓN ECONÓMICA

Capítulo: 4 TRANSFERENCIAS CORRIENTES.

ARTÍCULO	CONCEPTO SUBCONCEPTO	CRÉDITOS PRESUPUESTARIOS			GASTOS COMPROMET.	OBLIGACIONES RECONOCIDAS NETAS	PAGOS	OBLIGACIONES PENDIENTES DE PAGO A 31 DE DICIEMBRE	REMANENTES DE CRÉDITO
		INICIALES	MODIFICACIONES	DEFINITIVAS					
41	A Organismos Autónomos de la Entidad Local.								
410	SUBVENCIÓN PATRONATO DEPORTES								
41000	A ORGANISMOS AUTONOMOS DE LA ENTIDAD LOCAL		158.000,00	158.000,00	158.000,00	158.000,00	100.000,00	58.000,00	
	Total Concepto		158.000,00	158.000,00	158.000,00	158.000,00	100.000,00	58.000,00	
	Total Artículo.		158.000,00	158.000,00	158.000,00	158.000,00	100.000,00	58.000,00	
44	A entes públicos y sociedad mercantiles de la Entidad Local.								
449	Otras subv a entes públic y sociedad mercant de la Ent Local.								
44900	OTRAS SUBV. A ENTES PUBLICOS Y SOC. MERCANTIL DE LA ENTIDAD	6.860,00	14.520,00	21.380,00	21.380,00	21.380,00		21.380,00	
	Total Concepto	6.860,00	14.520,00	21.380,00	21.380,00	21.380,00		21.380,00	
	Total Artículo.	6.860,00	14.520,00	21.380,00	21.380,00	21.380,00		21.380,00	
46	A Entidades Locales.								
466	A otras Entidades que agrupan municipios.								
46600	A OTRAS ENTIDADES QUE AGRUPEN MUNICIPIOS	20.000,00	2.278,00	22.278,00	22.278,00	22.278,00		22.278,00	
	Total Concepto	20.000,00	2.278,00	22.278,00	22.278,00	22.278,00		22.278,00	
467	A Consorcios.								
46700	A CONSORCIOS	2.460.758,52		2.460.758,52	2.345.672,37	2.345.672,37	2.063.582,42	282.089,95	115.086,15
	Total Concepto	2.460.758,52		2.460.758,52	2.345.672,37	2.345.672,37	2.063.582,42	282.089,95	115.086,15
	Total Artículo.	2.480.758,52	2.278,00	2.483.036,52	2.367.950,37	2.367.950,37	2.063.582,42	304.367,95	115.086,15
47	A Empresas privadas.								
479	Otras subvenciones a Empresas privadas.								
47900	OTRAS SUBVENCIONES A EMPRESAS PRIVADAS	971.561,88	141.776,03	1.113.337,91	1.108.837,91	1.108.837,91	848.462,87	260.375,04	4.500,00
47901	Otras subvenciones a Empresas privadas.	9.000,00	-4.500,00	4.500,00					4.500,00
47902	Otras subvenciones a Empresas privadas.	2.000,00	-1.000,00	1.000,00					1.000,00

(2020)

ESTADO DE LIQUIDACIÓN DEL PRESUPUESTO DE GASTOS: RESUMEN POR CLASIFICACIÓN ECONÓMICA

Capítulo: 4 TRANSFERENCIAS CORRIENTES.

ARTÍCULO	CONCEPTO SUBCONCEPTO	CRÉDITOS PRESUPUESTARIOS			GASTOS COMPROMET.	OBLIGACIONES RECONOCIDAS NETAS	PAGOS	OBLIGACIONES PENDIENTES DE PAGO A 31 DE DICIEMBRE	REMANENTES DE CRÉDITO
		INICIALES	MODIFICACIONES	DEFINITIVAS					
	Total Concepto	982.561,88	136.276,03	1.118.837,91	1.108.837,91	1.108.837,91	848.462,87	260.375,04	10.000,00
	Total Artículo.	982.561,88	136.276,03	1.118.837,91	1.108.837,91	1.108.837,91	848.462,87	260.375,04	10.000,00
48	A Familias e Instituciones sin fines de lucro.								
480	A FAMILIAS E INSTITUCIONES SIN FINES DE LUCRO								
48000	A FAMILIAS E INSTITUCIONES SIN FINES DE LUCRO	363.050,00	50.300,80	413.350,80	375.091,69	375.091,69	56.990,28	318.101,41	38.259,11
48001	A FAMILIAS E INSTITUCIONES SIN FINES DE LUCRO	115.150,00	-2.619,04	112.530,96	86.626,81	86.626,81		86.626,81	25.904,15
48002	A FAMILIAS E INSTITUCIONES SIN FINES DE LUCRO	129.284,26	220,00	129.504,26	23.140,00	23.140,00		23.140,00	106.364,26
48003	A FAMILIAS E INSTITUCIONES SIN FINES DE LUCRO	10.100,00		10.100,00	10.000,00	10.000,00		10.000,00	100,00
48004	A FAMILIAS E INSTITUCIONES SIN FINES DE LUCRO	11.350,00	-10.000,00	1.350,00	1.350,00	1.350,00		1.350,00	
48005	A FAMILIAS E INSTITUCIONES SIN FINES DE LUCRO	4.500,00		4.500,00	4.500,00	4.500,00		4.500,00	
48006	A FAMILIAS E INSTITUCIONES SIN FINES DE LUCRO	2.700,00		2.700,00	2.700,00	2.700,00		2.700,00	
48007	A FAMILIAS E INSTITUCIONES SIN FINES DE LUCRO	100,00		100,00					100,00
48008	A FAMILIAS E INSTITUCIONES SIN FINES DE LUCRO	100,00		100,00	100,00	100,00		100,00	
48009	A FAMILIAS E INSTITUCIONES SIN FINES DE LUCRO	100,00		100,00					100,00
48010	A FAMILIAS E INSTITUCIONES SIN FINES DE LUCRO	1.000,00		1.000,00	1.000,00	1.000,00		1.000,00	
	Total Concepto	637.434,26	37.901,76	675.336,02	504.508,50	504.508,50	56.990,28	447.518,22	170.827,52
	Total Artículo.	637.434,26	37.901,76	675.336,02	504.508,50	504.508,50	56.990,28	447.518,22	170.827,52
	Total Capítulo	4.107.614,66	348.975,79	4.456.590,45	4.160.676,78	4.160.676,78	3.069.035,57	1.091.641,21	295.913,67

(2020)

ESTADO DE LIQUIDACIÓN DEL PRESUPUESTO DE GASTOS: RESUMEN POR CLASIFICACIÓN ECONÓMICA

Capítulo: 5 FONDO DE CONTINGENCIA Y OTROS IMPREVISTOS

ARTÍCULO	CONCEPTO SUBCONCEPTO	CRÉDITOS PRESUPUESTARIOS			GASTOS COMPROMET.	OBLIGACIONES RECONOCIDAS NETAS	PAGOS	OBLIGACIONES PENDIENTES DE PAGO A 31 DE DICIEMBRE	REMANENTES DE CRÉDITO
		INICIALES	MODIFICACIONES	DEFINITIVAS					
50	FONDO DE CONTINGENCIA Y OTROS IMPREVISTOS								
	500 FONDO DE CONTINGENCIA Y OTROS IMPREVISTOS								
	50000 FONDO DE CONTINGENCIA Y OTROS IMPREVISTOS	100.000,00	-100.000,00						
	Total Concepto	100.000,00	-100.000,00						
	Total Artículo.	100.000,00	-100.000,00						
	Total Capítulo	100.000,00	-100.000,00						

(2020)

ESTADO DE LIQUIDACIÓN DEL PRESUPUESTO DE GASTOS: RESUMEN POR CLASIFICACIÓN ECONÓMICA

Capítulo: 6 INVERSIONES REALES.

ARTÍCULO	CONCEPTO SUBCONCEPTO	CRÉDITOS PRESUPUESTARIOS			GASTOS COMPROMET.	OBLIGACIONES RECONOCIDAS NETAS	PAGOS	OBLIGACIONES PENDIENTES DE PAGO A 31 DE DICIEMBRE	REMANENTES DE CRÉDITO
		INICIALES	MODIFICACIONES	DEFINITIVAS					
60	Invers nueva en infraestructuras y bienes dest al uso gral								
609	Otras invers nuevas en infraest y bienes dest al uso gral								
60900	Otras invers nuevas en infraest y bienes dest al uso gral	95.341,77	120.486,15	215.827,92	161.969,66	140.735,47	116.533,68	24.201,79	75.092,45
60901	OTRAS INVER. NUEVAS INFRESTR. Y BIENES DEST. USO GRAL.	95.341,77	94.406,47	189.748,24	144.167,16	143.900,65	139.632,60	4.268,05	45.847,59
60902	Otras invers nuevas en infraest y bienes dest al uso gral	1.500.277,53	2.499.722,47	4.000.000,00	289.830,53	36.150,00	36.150,00		3.963.850,00
60903	Otras invers nuevas en infraest y bienes dest al uso gral		6.294,61	6.294,61	6.294,61	6.294,61	6.294,61		
60904	INFRAESTRUCTURAS Y BIENES USO GENERAL		37.000,00	37.000,00					37.000,00
	Total Concepto	1.690.961,07	2.757.909,70	4.448.870,77	602.261,96	327.080,73	298.610,89	28.469,84	4.121.790,04
	Total Artículo.	1.690.961,07	2.757.909,70	4.448.870,77	602.261,96	327.080,73	298.610,89	28.469,84	4.121.790,04
61	Invers de reposición de infraes y bienes dest al uso gral								
619	Otras inver de reposic en infraest y bienes dest al uso gral								
61900	Otras inversiones de reposición de infraestructuras y bienes	1.822.561,30	49.016,73	1.871.578,03	135.121,98	124.194,92	118.903,07	5.291,85	1.747.383,11
61901	Otras inversiones de reposición de infraestructuras y bienes		122.617,29	122.617,29	107.838,44	107.838,44	107.838,44		14.778,85
61902	Otras inver de reposic en infraest y bienes dest al uso gral	100,00	10.163,03	10.263,03	6.673,26	1.028,50	1.028,50		9.234,53
61903	Otras inver de reposic en infraest y bienes dest al uso gral	92.821,58	179.355,35	272.176,93	264.082,41	247.601,46	247.564,56	36,90	24.575,47
61904	Otras inver de reposic en infraest y bienes dest al uso gral		115.000,00	115.000,00					115.000,00
	Total Concepto	1.915.482,88	476.152,40	2.391.635,28	513.716,09	480.663,32	475.334,57	5.328,75	1.910.971,96
	Total Artículo.	1.915.482,88	476.152,40	2.391.635,28	513.716,09	480.663,32	475.334,57	5.328,75	1.910.971,96
62	Inversión nueva asociada al funcionam operat de los serv.								
622	Edificios y otras construcciones.								
62200	EDIFICIOS Y OTRAS CONSTRUCCIONES		200.261,75	200.261,75	117.930,13	117.930,13	4.904,03	113.026,10	82.331,62



(2020)

ESTADO DE LIQUIDACIÓN DEL PRESUPUESTO DE GASTOS: RESUMEN POR CLASIFICACIÓN ECONÓMICA

Capítulo: 6 INVERSIONES REALES.

ARTÍCULO	CONCEPTO SUBCONCEPTO	CRÉDITOS PRESUPUESTARIOS			GASTOS COMPROMET.	OBLIGACIONES RECONOCIDAS NETAS	PAGOS	OBLIGACIONES PENDIENTES DE PAGO A 31 DE DICIEMBRE	REMANENTES DE CRÉDITO
		INICIALES	MODIFICACIONES	DEFINITIVAS					
62201	REHABILITACION C.S.P.		106.728,00	106.728,00					106.728,00
	Total Concepto		306.989,75	306.989,75	117.930,13	117.930,13	4.904,03	113.026,10	189.059,62
623	Maquinaria, instalaciones técnicas y utillaje.								
62300	MAQUINARIA, INSTALACIONES Y UTILLAJE	5.500,00	23.700,28	29.200,28	5.257,61	5.257,61	1.694,00	3.563,61	23.942,67
62301	MAQUINARIA, INSTALACIONES TECNICAS Y UTILLAJE	4.000,00		4.000,00	3.773,81	3.773,81	3.773,81		226,19
	Total Concepto	9.500,00	23.700,28	33.200,28	9.031,42	9.031,42	5.467,81	3.563,61	24.168,86
625	Mobiliario.								
62500	MOBILIARIO	2.500,00	5.719,67	8.219,67	7.183,94	7.183,94	7.183,94		1.035,73
	Total Concepto	2.500,00	5.719,67	8.219,67	7.183,94	7.183,94	7.183,94		1.035,73
626	Equipos para procesos de información.								
62600	EQUIPOS PARA PROCESOS DE INFORMACION		5.272,83	5.272,83	5.272,83	5.272,83	5.272,83		
	Total Concepto		5.272,83	5.272,83	5.272,83	5.272,83	5.272,83		
629	Otras inv nuevas asoci al funcionam operativo de los serv								
62900	OTRAS INVERSIONES NUEVAS ASOC. AL FUNCIONAMIENTO OPERATIVO	2.800,00		2.800,00	2.347,40	2.347,40		2.347,40	452,60
	Total Concepto	2.800,00		2.800,00	2.347,40	2.347,40		2.347,40	452,60
	Total Artículo.	14.800,00	341.682,53	356.482,53	141.765,72	141.765,72	22.828,61	118.937,11	214.716,81
63	Inv de repos asociada al funcionamiento operat de los serv								
631	Terrenos y bienes naturales.								
63100	TERRENOS Y BIENES NATURALES	100,00	180.000,00	180.100,00					180.100,00
	Total Concepto	100,00	180.000,00	180.100,00					180.100,00
632	Edificios y otras construcciones.								
63200	EDIFICIOS Y OTRAS CONSTRUCCIONES		468.314,42	468.314,42	468.314,41	400.486,46	203.934,43	196.552,03	67.827,96
63201	EDIFICIOS Y OTRAS CONSTRUCCIONES		177.095,50	177.095,50	57.095,50	57.095,50		57.095,50	120.000,00

(2020)

ESTADO DE LIQUIDACIÓN DEL PRESUPUESTO DE GASTOS: RESUMEN POR CLASIFICACIÓN ECONÓMICA

Capítulo: 6 INVERSIONES REALES.

ARTÍCULO	CONCEPTO SUBCONCEPTO	CRÉDITOS PRESUPUESTARIOS			GASTOS COMPROMET.	OBLIGACIONES RECONOCIDAS NETAS	PAGOS	OBLIGACIONES PENDIENTES DE PAGO A 31 DE DICIEMBRE	REMANENTES DE CRÉDITO
		INICIALES	MODIFICACIONES	DEFINITIVAS					
	Total Concepto		645.409,92	645.409,92	525.409,91	457.581,96	203.934,43	253.647,53	187.827,96
633	Maquinaria, instalaciones técnicas y utillaje.								
63300	MAQUINARIA, INSTALACIONES TECNICAS Y UTILLAJE	15.012,00	8.159,94	23.171,94	14.520,71	9.494,42	2.909,61	6.584,81	13.677,52
	Total Concepto	15.012,00	8.159,94	23.171,94	14.520,71	9.494,42	2.909,61	6.584,81	13.677,52
636	Equipos para procesos de información.								
63600	EQUIPOS PARA PROCESOS DE INFORMACION	3.000,00	8.341,40	11.341,40	11.177,80	3.226,51		3.226,51	8.114,89
	Total Concepto	3.000,00	8.341,40	11.341,40	11.177,80	3.226,51		3.226,51	8.114,89
639	Otras inver de reposición asociadas al funcionamiento operativo de los servicios								
63900	Otras inver de reposición asociadas al funcionamiento operativo de los servicios	10.000,00	-4.000,00	6.000,00	6.739,00	6.739,00	2.675,00	4.064,00	-739,00
	Total Concepto	10.000,00	-4.000,00	6.000,00	6.739,00	6.739,00	2.675,00	4.064,00	-739,00
	Total Artículo.	28.112,00	837.911,26	866.023,26	557.847,42	477.041,89	209.519,04	267.522,85	388.981,37
68	Gastos en inversiones de bienes patrimoniales.								
681	Terrenos y bienes naturales.								
68100	TERRENOS Y BIENES NATURALES	924.858,96		924.858,96	924.852,96	924.852,96	924.852,96		6,00
68101	REVERS. FOSAS/NICHOS PARTICULARES		248.698,50	248.698,50	248.698,50	248.698,50		248.698,50	
	Total Concepto	924.858,96	248.698,50	1.173.557,46	1.173.551,46	1.173.551,46	924.852,96	248.698,50	6,00
	Total Artículo.	924.858,96	248.698,50	1.173.557,46	1.173.551,46	1.173.551,46	924.852,96	248.698,50	6,00
	Total Capítulo	4.574.214,91	4.662.354,39	9.236.569,30	2.989.142,65	2.600.103,12	1.931.146,07	668.957,05	6.636.466,18

(2020)

ESTADO DE LIQUIDACIÓN DEL PRESUPUESTO DE GASTOS: RESUMEN POR CLASIFICACIÓN ECONÓMICA

Capítulo: 7 TRANSFERENCIAS DE CAPITAL.

ARTÍCULO	CONCEPTO SUBCONCEPTO	CRÉDITOS PRESUPUESTARIOS			GASTOS COMPROMET.	OBLIGACIONES RECONOCIDAS NETAS	PAGOS	OBLIGACIONES PENDIENTES DE PAGO A 31 DE DICIEMBRE	REMANENTES DE CRÉDITO
		INICIALES	MODIFICACIONES	DEFINITIVAS					
78	A familias e instituciones sin fines de lucro.								
	780 A familias e instituciones sin fines de lucro								
	78000 A FAMILIAS E INST .SIN .FINES LUCRAT	9.500,00	-9.500,00						
	78001 A FAMILIAS E I.S.F.L.	9.500,00	-9.500,00						
	78002 A familias e instituciones sin fines de lucro	1.000,00	-1.000,00						
	Total Concepto	20.000,00	-20.000,00						
	Total Artículo.	20.000,00	-20.000,00						
	Total Capítulo	20.000,00	-20.000,00						

(2020)

ESTADO DE LIQUIDACIÓN DEL PRESUPUESTO DE GASTOS: RESUMEN POR CLASIFICACIÓN ECONÓMICA

Capítulo: 8 ACTIVOS FINANCIEROS.

ARTÍCULO	CONCEPTO SUBCONCEPTO	CRÉDITOS PRESUPUESTARIOS			GASTOS COMPROMET.	OBLIGACIONES RECONOCIDAS NETAS	PAGOS	OBLIGACIONES PENDIENTES DE PAGO A 31 DE DICIEMBRE	REMANENTES DE CRÉDITO
		INICIALES	MODIFICACIONES	DEFINITIVAS					
83	Concesión de préstamos fuera del sector público.								
830	Préstamos a corto plazo. Desarrollo por sectores.								
83000	PRESTAMOS A CORTO PLAZO. DESARROLLO POR SECTORES	40.000,00		40.000,00	34.300,00	34.300,00	34.300,00		5.700,00
	Total Concepto	40.000,00		40.000,00	34.300,00	34.300,00	34.300,00		5.700,00
	Total Artículo.	40.000,00		40.000,00	34.300,00	34.300,00	34.300,00		5.700,00
	Total Capítulo	40.000,00		40.000,00	34.300,00	34.300,00	34.300,00		5.700,00

(2020)

## ESTADO DE LIQUIDACIÓN DEL PRESUPUESTO DE GASTOS: RESUMEN POR CLASIFICACIÓN ECONÓMICA

Capítulo: 9 PASIVOS FINANCIEROS.

ARTÍCULO	CONCEPTO SUBCONCEPTO	CRÉDITOS PRESUPUESTARIOS			GASTOS COMPROMET.	OBLIGACIONES RECONOCIDAS NETAS	PAGOS	OBLIGACIONES PENDIENTES DE PAGO A 31 DE DICIEMBRE	REMANENTES DE CRÉDITO
		INICIALES	MODIFICACIONES	DEFINITIVAS					
91	Amortización de préstamos y de operaciones en euros.								
913	Amort de prést a l/p de entes de fuera del sector público.								
91300	PRESTAMOS A LARGO PLAZO FUERA S. PUBLICO	7.300.000,00		7.300.000,00	7.299.389,72	7.299.389,72	7.299.389,72		610,28
	Total Concepto	7.300.000,00		7.300.000,00	7.299.389,72	7.299.389,72	7.299.389,72		610,28
	Total Artículo.	7.300.000,00		7.300.000,00	7.299.389,72	7.299.389,72	7.299.389,72		610,28
94	Devolución de depósitos y fianzas.								
941	Devolución de fianzas.								
94100	DEVOLUCION DE FIANZAS	100,00		100,00					100,00
	Total Concepto	100,00		100,00					100,00
	Total Artículo.	100,00		100,00					100,00
	Total Capítulo	7.300.100,00		7.300.100,00	7.299.389,72	7.299.389,72	7.299.389,72		710,28
	Total	45.143.480,01	7.093.808,10	52.237.288,11	44.421.431,92	43.992.576,32	40.273.586,86	3.718.989,46	8.244.711,79

(2020)

ESTADO DE LIQUIDACIÓN DEL PRESUPUESTO DE GASTOS: RESUMEN POR CLASIFICACIÓN PROGRAMA

Área de Gasto : 0 DEUDA PÚBLICA.

POLÍTICA	GRUPO PROG. SUBPROGRAMA	CRÉDITOS PRESUPUESTARIOS			GASTOS COMPROMET.	OBLIGACIONES RECONOCIDAS NETAS	PAGOS	OBLIGACIONES PENDIENTES DE PAGO A 31 DE DICIEMBRE	REMANENTES DE CRÉDITO
		INICIALES	MODIFICACIONES	DEFINITIVAS					
01	DEUDA PÚBLICA.								
	011 DEUDA PÚBLICA.								
	01101 DEUDA PUBLICA	7.672.400,00		7.672.400,00	7.669.114,94	7.669.114,94	7.669.114,94	3.285,06	
	Total Gr. Progra. . .	7.672.400,00		7.672.400,00	7.669.114,94	7.669.114,94	7.669.114,94	3.285,06	
	Total Política	7.672.400,00		7.672.400,00	7.669.114,94	7.669.114,94	7.669.114,94	3.285,06	
	Total Área de Gasto	7.672.400,00		7.672.400,00	7.669.114,94	7.669.114,94	7.669.114,94	3.285,06	

(2020)

## ESTADO DE LIQUIDACIÓN DEL PRESUPUESTO DE GASTOS: RESUMEN POR CLASIFICACIÓN PROGRAMA

Área de Gasto : 1 SERVICIOS PÚBLICOS BÁSICOS.

POLÍTICA	GRUPO PROG. SUBPROGRAMA	CRÉDITOS PRESUPUESTARIOS			GASTOS COMPROMET.	OBLIGACIONES RECONOCIDAS NETAS	PAGOS	OBLIGACIONES PENDIENTES DE PAGO A 31 DE DICIEMBRE	REMANENTES DE CRÉDITO
		INICIALES	MODIFICACIONES	DEFINITIVAS					
13	SEGURIDAD Y MOVILIDAD CIUDADANA.								
	132 SEGURIDAD Y ORDEN PÚBLICO.								
	13200 SEGURIDAD Y ORDEN PUBLICO	3.781.206,33	-166.092,07	3.615.114,26	3.469.365,53	3.469.365,53	3.350.932,21	118.433,32	145.748,73
	Total Gr. Progra. . .	3.781.206,33	-166.092,07	3.615.114,26	3.469.365,53	3.469.365,53	3.350.932,21	118.433,32	145.748,73
	135 PROTECCIÓN CIVIL								
	13500 PROTECCION CIVIL	39.005,55	829,03	39.834,58	38.631,24	38.631,24	37.929,48	701,76	1.203,34
	Total Gr. Progra. . .	39.005,55	829,03	39.834,58	38.631,24	38.631,24	37.929,48	701,76	1.203,34
	136 SERVICIO DE PREVENCIÓN Y EXTINCIÓN DE INCENDIOS								
	13600 EMERGENCIA	1.308.158,52		1.308.158,52	1.308.158,52	1.308.158,52	1.195.824,41	112.334,11	
	13601 EMERGENCIA EXTERIOR	49.745,35	14.692,61	64.437,96	38.193,34	27.266,28	21.974,43	5.291,85	37.171,68
	Total Gr. Progra. . .	1.357.903,87	14.692,61	1.372.596,48	1.346.351,86	1.335.424,80	1.217.798,84	117.625,96	37.171,68
	Total Política	5.178.115,75	-150.570,43	5.027.545,32	4.854.348,63	4.843.421,57	4.606.660,53	236.761,04	184.123,75
15	VIVIENDA Y URBANISMO.								
	151 URBANISMO: PLANEAMIENTO, GESTIÓN, EJECUCIÓN Y DISCIPLINA URB								
	15100 URBANISMO	844.828,60	98.407,70	943.236,30	944.643,19	944.643,19	876.508,30	68.134,89	-1.406,89
	Total Gr. Progra. . .	844.828,60	98.407,70	943.236,30	944.643,19	944.643,19	876.508,30	68.134,89	-1.406,89
	152 VIVIENDA.								
	15210 GESTIÓN y ADMINISTRACION VIVIENDA	12,00	57.552,65	57.564,65	45.585,73	45.585,73	2.185,47	43.400,26	11.978,92
	Total Gr. Progra. . .	12,00	57.552,65	57.564,65	45.585,73	45.585,73	2.185,47	43.400,26	11.978,92
	153 VIAS PÚBLICAS								
	15320 VIAS PUBLICAS	1.739.825,83	3.274.274,09	5.014.099,92	954.363,38	664.201,91	644.124,87	20.077,04	4.349.898,01
	Total Gr. Progra. . .	1.739.825,83	3.274.274,09	5.014.099,92	954.363,38	664.201,91	644.124,87	20.077,04	4.349.898,01
	Total Política	2.584.666,43	3.430.234,44	6.014.900,87	1.944.592,30	1.654.430,83	1.522.818,64	131.612,19	4.360.470,04
16	BIENESTAR COMUNITARIO .								

(2020)

ESTADO DE LIQUIDACIÓN DEL PRESUPUESTO DE GASTOS: RESUMEN POR CLASIFICACIÓN PROGRAMA

Área de Gasto : 1 SERVICIOS PÚBLICOS BÁSICOS.

POLÍTICA	GRUPO PROG. SUBPROGRAMA	CRÉDITOS PRESUPUESTARIOS			GASTOS COMPROMET.	OBLIGACIONES RECONOCIDAS NETAS	PAGOS	OBLIGACIONES PENDIENTES DE PAGO A 31 DE DICIEMBRE	REMANENTES DE CRÉDITO
		INICIALES	MODIFICACIONES	DEFINITIVAS					
	160 ALCANTARILLADO								
	16000 ALCANTARILLADO	45.117,77		45.117,77	45.117,77	45.117,77	45.117,77		
	Total Gr. Progra. . .	45.117,77		45.117,77	45.117,77	45.117,77	45.117,77		
	161 ABASTECIMIENTO DOMICILIARIO DE AGUA								
	16100 ABASTECIMIENTO DOMICILIARIO DE AGUA	102.661,89	153.999,94	256.661,83	218.419,54	218.419,54	218.419,54		38.242,29
	Total Gr. Progra. . .	102.661,89	153.999,94	256.661,83	218.419,54	218.419,54	218.419,54		38.242,29
	162 RECOGIDA, GESTIÓN Y TRATAMIENTO DE RESIDUOS.								
	16200 RECOGIDA, ELIMINACIÓN, TRATAMIENTO DE RESIDUOS	1.167.869,97		1.167.869,97	1.053.408,72	1.053.408,72	878.038,72	175.370,00	114.461,25
	Total Gr. Progra. . .	1.167.869,97		1.167.869,97	1.053.408,72	1.053.408,72	878.038,72	175.370,00	114.461,25
	163 LIMPIEZA VIARIA.								
	16300 LIMPIEZA VIARIA	3.500.000,00	350.492,68	3.850.492,68	3.850.492,63	3.850.492,63	3.557.582,39	292.910,24	0,05
	Total Gr. Progra. . .	3.500.000,00	350.492,68	3.850.492,68	3.850.492,63	3.850.492,63	3.557.582,39	292.910,24	0,05
	164 CEMENTERIO Y SERVICIOS FUNERARIOS.								
	16400 CEMENTERIO	200.489,78	1.189,88	201.679,66	189.443,12	189.443,12	176.577,05	12.866,07	12.236,54
	Total Gr. Progra. . .	200.489,78	1.189,88	201.679,66	189.443,12	189.443,12	176.577,05	12.866,07	12.236,54
	165 ALUMBRADO PÚBLICO.								
	16500 ALUMBRADO PÚBLICO	2.916.313,43	107.215,06	3.023.528,49	2.943.116,52	2.943.116,52	2.275.072,88	668.043,64	80.411,97
	Total Gr. Progra. . .	2.916.313,43	107.215,06	3.023.528,49	2.943.116,52	2.943.116,52	2.275.072,88	668.043,64	80.411,97
	Total Política	7.932.452,84	612.897,56	8.545.350,40	8.299.998,30	8.299.998,30	7.150.808,35	1.149.189,95	245.352,10
17	MEDIO AMBIENTE.								
	171 PARQUES Y JARDINES.								
	17100 PARQUES Y JARDINES	822.767,60	-47.134,25	775.633,35	762.112,91	756.468,15	726.473,33	29.994,82	19.165,20
	Total Gr. Progra. . .	822.767,60	-47.134,25	775.633,35	762.112,91	756.468,15	726.473,33	29.994,82	19.165,20
	172 PROTECCIÓN Y MEJORA DEL MEDIO AMBIENTE.								



(2020)

ESTADO DE LIQUIDACIÓN DEL PRESUPUESTO DE GASTOS: RESUMEN POR CLASIFICACIÓN PROGRAMA

Área de Gasto : 1 SERVICIOS PÚBLICOS BÁSICOS.

POLÍTICA	GRUPO PROG. SUBPROGRAMA	CRÉDITOS PRESUPUESTARIOS			GASTOS COMPROMET.	OBLIGACIONES RECONOCIDAS NETAS	PAGOS	OBLIGACIONES PENDIENTES DE PAGO A 31 DE DICIEMBRE	REMANENTES DE CRÉDITO
		INICIALES	MODIFICACIONES	DEFINITIVAS					
	17200 PROTECCIÓN Y MEJORA DEL MEDIO AMBIENTE	173.735,26	2.771,25	176.506,51	171.266,56	171.266,56	164.290,35	6.976,21	5.239,95
	Total Gr. Progra. . .	173.735,26	2.771,25	176.506,51	171.266,56	171.266,56	164.290,35	6.976,21	5.239,95
	Total Política	996.502,86	-44.363,00	952.139,86	933.379,47	927.734,71	890.763,68	36.971,03	24.405,15
	Total Área de Gasto	16.691.737,88	3.848.198,57	20.539.936,45	16.032.318,70	15.725.585,41	14.171.051,20	1.554.534,21	4.814.351,04

(2020)

ESTADO DE LIQUIDACIÓN DEL PRESUPUESTO DE GASTOS: RESUMEN POR CLASIFICACIÓN PROGRAMA

Área de Gasto : 2 ACTUACIONES DE PROTECCIÓN Y PROMOCIÓN SOCIAL.

POLÍTICA	GRUPO PROG. SUBPROGRAMA	CRÉDITOS PRESUPUESTARIOS			GASTOS COMPROMET.	OBLIGACIONES RECONOCIDAS NETAS	PAGOS	OBLIGACIONES PENDIENTES DE PAGO A 31 DE DICIEMBRE	REMANENTES DE CRÉDITO
		INICIALES	MODIFICACIONES	DEFINITIVAS					
23	SERVICIOS SOCIALES Y PROMOCIÓN SOCIAL.								
	231 ASISTENCIA SOCIAL PRIMARIA								
	23100 AREA DE LA MUJER	257.778,56	14.370,28	272.148,84	261.479,72	261.479,72	255.664,75	5.814,97	10.669,12
	23102 SERVICIOS SOCIALES	964.669,77	-39.513,61	925.156,16	914.508,28	909.481,99	893.796,48	15.685,51	15.674,17
	23103 COOPERACION	4.000,00	-3.000,00	1.000,00					1.000,00
	23104 PLAN INTEGRACION SOCIAL	151.750,00		151.750,00	149.285,70	149.285,70	14,70	149.271,00	2.464,30
	23105 ASISTENCIA PERSONAS DEPENDIENTES	503.564,29	-43.388,32	460.175,97	316.689,11	316.689,11	309.411,74	7.277,37	143.486,86
	23106 PLAN MUNICIPAL DROGAS	53.424,69	28.096,91	81.521,60	74.591,18	74.591,18	73.823,81	767,37	6.930,42
	23107 ACCION SOCIAL	79.950,00	360.458,85	440.408,85	408.293,77	408.293,77	243.670,05	164.623,72	32.115,08
	Total Gr. Progra. . .	2.015.137,31	317.024,11	2.332.161,42	2.124.847,76	2.119.821,47	1.776.381,53	343.439,94	212.339,95
	Total Política	2.015.137,31	317.024,11	2.332.161,42	2.124.847,76	2.119.821,47	1.776.381,53	343.439,94	212.339,95
24	FOMENTO DEL EMPLEO.								
	241 FOMENTO DEL EMPLEO.								
	24100 PLAN DE EMPLEO	2.109.668,29	1.645.739,51	3.755.407,80	1.965.517,38	1.965.517,38	1.802.353,09	163.164,29	1.789.890,42
	24102 FOMENTO DEL EMPLEO	190.683,54	406,51	191.090,05	96.032,35	94.531,64	86.061,80	8.469,84	96.558,41
	Total Gr. Progra. . .	2.300.351,83	1.646.146,02	3.946.497,85	2.061.549,73	2.060.049,02	1.888.414,89	171.634,13	1.886.448,83
	Total Política	2.300.351,83	1.646.146,02	3.946.497,85	2.061.549,73	2.060.049,02	1.888.414,89	171.634,13	1.886.448,83
	Total Área de Gasto	4.315.489,14	1.963.170,13	6.278.659,27	4.186.397,49	4.179.870,49	3.664.796,42	515.074,07	2.098.788,78

(2020)

## ESTADO DE LIQUIDACIÓN DEL PRESUPUESTO DE GASTOS: RESUMEN POR CLASIFICACIÓN PROGRAMA

Área de Gasto : 3 PRODUCCIÓN DE BIENES PÚBLICOS DE CARÁCTER PREFERENTE.

POLÍTICA	GRUPO PROG. SUBPROGRAMA	CRÉDITOS PRESUPUESTARIOS			GASTOS COMPROMET.	OBLIGACIONES RECONOCIDAS NETAS	PAGOS	OBLIGACIONES PENDIENTES DE PAGO A 31 DE DICIEMBRE	REMANENTES DE CRÉDITO
		INICIALES	MODIFICACIONES	DEFINITIVAS					
31	SANIDAD.								
	311 PROTECCIÓN DE LA SALUBRIDAD PÚBLICA								
	31101 CENTRO RECOGIDA DE ANIMALES	40.000,00	10.000,00	50.000,00	46.000,00	46.000,00	46.000,00	46.000,00	4.000,00
	Total Gr. Progra. . .	40.000,00	10.000,00	50.000,00	46.000,00	46.000,00	46.000,00	46.000,00	4.000,00
	Total Política	40.000,00	10.000,00	50.000,00	46.000,00	46.000,00	46.000,00	46.000,00	4.000,00
32	EDUCACIÓN.								
	323 FUNCIONAMIENTO DE CENTROS DE ENSEÑANZA PREESCOLAR Y PRIMARIA								
	32300 EDUCACION	548.130,06	277.525,02	825.655,08	827.520,33	827.520,33	741.751,46	85.768,87	-1.865,25
	Total Gr. Progra. . .	548.130,06	277.525,02	825.655,08	827.520,33	827.520,33	741.751,46	85.768,87	-1.865,25
	326 SERVICIOS COMPLEMENTARIOS DE EDUCACIÓN								
	32602 PROMOCION EDUCATIVA UNIVERSITARIA	52.600,00		52.600,00	51.475,05	51.475,05	51.475,05		1.124,95
	32603 UNIVERSIDAD POPULAR	181.758,42	-62.190,86	119.567,56	115.934,75	115.934,75	113.076,89	2.857,86	3.632,81
	Total Gr. Progra. . .	234.358,42	-62.190,86	172.167,56	167.409,80	167.409,80	164.551,94	2.857,86	4.757,76
	Total Política	782.488,48	215.334,16	997.822,64	994.930,13	994.930,13	906.303,40	88.626,73	2.892,51
33	CULTURA.								
	330 ADMINISTRACIÓN GENERAL DE CULTURA.								
	33000 SERVICIOS CULTURALES	242.819,66	-49.743,14	193.076,52	165.332,15	165.332,15	157.867,74	7.464,41	27.744,37
	Total Gr. Progra. . .	242.819,66	-49.743,14	193.076,52	165.332,15	165.332,15	157.867,74	7.464,41	27.744,37
	332 BIBLIOTECAS Y ARCHIVOS.								
	33210 BIBLIOTECA Y ARCHIVO	217.500,58	-10.519,60	206.980,98	193.002,74	193.002,74	180.679,31	12.323,43	13.978,24
	Total Gr. Progra. . .	217.500,58	-10.519,60	206.980,98	193.002,74	193.002,74	180.679,31	12.323,43	13.978,24
	333 EQUIPAMIENTOS CULTURALES Y MUSEOS								
	33300 MUSEOS	97.829,48	1.111,10	98.940,58	88.958,46	88.958,46	87.461,50	1.496,96	9.982,12
	Total Gr. Progra. . .	97.829,48	1.111,10	98.940,58	88.958,46	88.958,46	87.461,50	1.496,96	9.982,12

(2020)

ESTADO DE LIQUIDACIÓN DEL PRESUPUESTO DE GASTOS: RESUMEN POR CLASIFICACIÓN PROGRAMA

Área de Gasto : 3 PRODUCCIÓN DE BIENES PÚBLICOS DE CARÁCTER PREFERENTE.

POLÍTICA	GRUPO PROG. SUBPROGRAMA	CRÉDITOS PRESUPUESTARIOS			GASTOS COMPROMET.	OBLIGACIONES RECONOCIDAS NETAS	PAGOS	OBLIGACIONES PENDIENTES DE PAGO A 31 DE DICIEMBRE	REMANENTES DE CRÉDITO
		INICIALES	MODIFICACIONES	DEFINITIVAS					
	334 PROMOCIÓN CULTURAL.								
	33401 AUDITORIO	406.321,50	362.187,26	768.508,76	579.092,08	579.092,08	418.839,58	160.252,50	189.416,68
	Total Gr. Progra. . .	406.321,50	362.187,26	768.508,76	579.092,08	579.092,08	418.839,58	160.252,50	189.416,68
	337 INSTALACIONES DE OCUPACIÓN DEL TIEMPO LIBRE								
	33700 JUVENTUD	164.066,13	121.031,50	285.097,63	264.167,82	196.339,87	145.480,01	50.859,86	88.757,76
	Total Gr. Progra. . .	164.066,13	121.031,50	285.097,63	264.167,82	196.339,87	145.480,01	50.859,86	88.757,76
	338 FIESTAS POPULARES Y FESTEJOS.								
	33800 FESTEJOS	322.939,22	46.485,80	369.425,02	251.294,38	251.294,38	245.501,42	5.792,96	118.130,64
	Total Gr. Progra. . .	322.939,22	46.485,80	369.425,02	251.294,38	251.294,38	245.501,42	5.792,96	118.130,64
	Total Política	1.451.476,57	470.552,92	1.922.029,49	1.541.847,63	1.474.019,68	1.235.829,56	238.190,12	448.009,81
34	DEPORTE.								
	340 ADMINISTRACIÓN GENERAL DE DEPORTES.								
	34000 ADMINISTRACIÓN GENERAL DE DEPORTES	1.253.239,25	149.919,08	1.403.158,33	1.394.054,33	1.394.054,33	1.310.959,01	83.095,32	9.104,00
	Total Gr. Progra. . .	1.253.239,25	149.919,08	1.403.158,33	1.394.054,33	1.394.054,33	1.310.959,01	83.095,32	9.104,00
	341 PROMOCIÓN Y FOMENTO DEL DEPORTE.								
	34100 PROMOCIÓN Y FOMENTO DEL DEPORTE	478.884,16	-187.826,73	291.057,43	284.810,48	284.810,48	231.057,43	53.753,05	6.246,95
	Total Gr. Progra. . .	478.884,16	-187.826,73	291.057,43	284.810,48	284.810,48	231.057,43	53.753,05	6.246,95
	Total Política	1.732.123,41	-37.907,65	1.694.215,76	1.678.864,81	1.678.864,81	1.542.016,44	136.848,37	15.350,95
	Total Área de Gasto	4.006.088,46	657.979,43	4.664.067,89	4.261.642,57	4.193.814,62	3.684.149,40	509.665,22	470.253,27

(2020)

ESTADO DE LIQUIDACIÓN DEL PRESUPUESTO DE GASTOS: RESUMEN POR CLASIFICACIÓN PROGRAMA

Área de Gasto : 4 ACTUACIONES DE CARÁCTER ECONÓMICO.

POLÍTICA	GRUPO PROG. SUBPROGRAMA	CRÉDITOS PRESUPUESTARIOS			GASTOS COMPROMET.	OBLIGACIONES RECONOCIDAS NETAS	PAGOS	OBLIGACIONES PENDIENTES DE PAGO A 31 DE DICIEMBRE	REMANENTES DE CRÉDITO
		INICIALES	MODIFICACIONES	DEFINITIVAS					
43	COMERCIO, TURISMO Y PEQUEÑAS Y MEDIANAS EMPRESAS.								
	431 COMERCIO.								
	43120 MERCADO	127.917,11	22.928,79	150.845,90	144.579,47	144.579,47	140.178,21	4.401,26	6.266,43
	Total Gr. Progra. . .	127.917,11	22.928,79	150.845,90	144.579,47	144.579,47	140.178,21	4.401,26	6.266,43
	432 INFORMACIÓN Y PROMOCIÓN TURÍSTICA.								
	43200 ORDENACIÓN Y PROMOCIÓN TURÍSTICA	6,00	332,75	338,75	332,75	332,75	332,75		6,00
	Total Gr. Progra. . .	6,00	332,75	338,75	332,75	332,75	332,75		6,00
	433 DESARROLLO EMPRESARIAL.								
	43300 DESARROLLO EMPRESARIAL	48.713,48	1.488,45	50.201,93	47.593,85	47.593,85	1.433,85	46.160,00	2.608,08
	Total Gr. Progra. . .	48.713,48	1.488,45	50.201,93	47.593,85	47.593,85	1.433,85	46.160,00	2.608,08
	439 OTRAS ACTUACIONES SECTORIALES.								
	43900 PROMOCION ECONOMICA	90.000,00	-20.514,72	69.485,28	51.945,26	51.945,26	12.404,11	39.541,15	17.540,02
	Total Gr. Progra. . .	90.000,00	-20.514,72	69.485,28	51.945,26	51.945,26	12.404,11	39.541,15	17.540,02
	Total Política	266.636,59	4.235,27	270.871,86	244.451,33	244.451,33	154.348,92	90.102,41	26.420,53
44	TRANSPORTE PÚBLICO.								
	441 TRANSPORTE DE VIAJEROS								
	44110 PROMOCION, MANTENIMIENTO Y DESARROLLO DEL TRANSPORTE	932.561,88	146.276,03	1.078.837,91	1.078.837,91	1.078.837,91	848.462,87	230.375,04	
	Total Gr. Progra. . .	932.561,88	146.276,03	1.078.837,91	1.078.837,91	1.078.837,91	848.462,87	230.375,04	
	442 INFRAESTRUCTURAS DEL TRANSPORTE.								
	44200 INFRAESTRUCTURA DEL TRANSPORTE	62.758,07	322,28	63.080,35	62.368,43	62.368,43	60.964,91	1.403,52	711,92
	Total Gr. Progra. . .	62.758,07	322,28	63.080,35	62.368,43	62.368,43	60.964,91	1.403,52	711,92
	Total Política	995.319,95	146.598,31	1.141.918,26	1.141.206,34	1.141.206,34	909.427,78	231.778,56	711,92
49	OTRAS ACTUACIONES DE CARÁCTER ECONÓMICO.								
	493 PROTECCIÓN DE CONSUMIDORES Y USUARIOS								

(2020)

ESTADO DE LIQUIDACIÓN DEL PRESUPUESTO DE GASTOS: RESUMEN POR CLASIFICACIÓN PROGRAMA

Área de Gasto : 4 ACTUACIONES DE CARÁCTER ECONÓMICO.

POLÍTICA	GRUPO PROG. SUBPROGRAMA	CRÉDITOS PRESUPUESTARIOS			GASTOS COMPROMET.	OBLIGACIONES RECONOCIDAS NETAS	PAGOS	OBLIGACIONES PENDIENTES DE PAGO A 31 DE DICIEMBRE	REMANENTES DE CRÉDITO
		INICIALES	MODIFICACIONES	DEFINITIVAS					
	49300 CONSUMO	129.345,64	3.265,23	132.610,87	130.052,55	130.052,55	127.762,37	2.290,18	2.558,32
	Total Gr. Progra. . .	129.345,64	3.265,23	132.610,87	130.052,55	130.052,55	127.762,37	2.290,18	2.558,32
	Total Política	129.345,64	3.265,23	132.610,87	130.052,55	130.052,55	127.762,37	2.290,18	2.558,32
	Total Área de Gasto	1.391.302,18	154.098,81	1.545.400,99	1.515.710,22	1.515.710,22	1.191.539,07	324.171,15	29.690,77

(2020)

Pág.

10

## ESTADO DE LIQUIDACIÓN DEL PRESUPUESTO DE GASTOS: RESUMEN POR CLASIFICACIÓN PROGRAMA

Área de Gasto : 9 ACTUACIONES DE CARÁCTER GENERAL.

POLÍTICA	GRUPO PROG. SUBPROGRAMA	CRÉDITOS PRESUPUESTARIOS			GASTOS COMPROMET.	OBLIGACIONES RECONOCIDAS NETAS	PAGOS	OBLIGACIONES PENDIENTES DE PAGO A 31 DE DICIEMBRE	REMANENTES DE CRÉDITO
		INICIALES	MODIFICACIONES	DEFINITIVAS					
91	ÓRGANOS DE GOBIERNO.								
	912 ÓRGANOS DE GOBIERNO.								
	91200 ORGANOS DE GOBIERNO	1.219.774,21	-12.193,12	1.207.581,09	1.193.373,81	1.193.373,81	1.081.326,72	112.047,09	14.207,28
	Total Gr. Progra. . .	1.219.774,21	-12.193,12	1.207.581,09	1.193.373,81	1.193.373,81	1.081.326,72	112.047,09	14.207,28
	Total Política	1.219.774,21	-12.193,12	1.207.581,09	1.193.373,81	1.193.373,81	1.081.326,72	112.047,09	14.207,28
92	SERVICIOS DE CARÁCTER GENERAL.								
	920 ADMINISTRACIÓN GENERAL .								
	92000 GABINETE DE PRENSA	96.635,36	1.396,83	98.032,19	96.927,46	96.927,46	95.384,77	1.542,69	1.104,73
	92001 SECRETARIA	490.825,64	10.055,00	500.880,64	482.394,39	482.394,39	474.198,32	8.196,07	18.486,25
	92002 PERSONAL	422.888,99	58.413,14	481.302,13	442.109,13	442.109,13	430.638,01	11.471,12	39.193,00
	92003 ADMINISTRACIÓN INTERNA	97.870,02	76.766,49	174.636,51	173.377,06	173.377,06	134.326,03	39.051,03	1.259,45
	92004 PARQUE MOVIL, TALLER MECANICO	621.019,23	-83.568,77	537.450,46	506.701,67	506.701,67	487.743,99	18.957,68	30.748,79
	92005 ALMACENES GENERALES	132.703,77	-4.896,61	127.807,16	127.216,19	127.216,19	124.363,42	2.852,77	590,97
	92006 BRIGADA POLIVALENTE	487.002,97	-41.764,49	445.238,48	439.684,10	439.684,10	428.581,30	11.102,80	5.554,38
	92007 TALLER DE CARPINTERIA	134.301,60	-1.157,48	133.144,12	132.509,73	132.509,73	129.702,69	2.807,04	634,39
	92008 SERVICIOS VARIOS	935.102,53	128.345,36	1.063.447,89	974.339,83	962.336,63	892.591,10	69.745,53	101.111,26
	92010 MANTENIMIENTO	1.888.284,16	219.297,26	2.107.581,42	1.802.346,39	1.774.533,52	1.584.946,88	189.586,64	333.047,90
	92011 INFORMATICA	308.585,37	7.981,74	316.567,11	300.950,66	292.999,37	281.522,76	11.476,61	23.567,74
	92012 TALLER PINTURA	69.770,68	1.094,53	70.865,21	69.153,73	69.153,73	67.704,48	1.449,25	1.711,48
	Total Gr. Progra. . .	5.684.990,32	371.963,00	6.056.953,32	5.547.710,34	5.499.942,98	5.131.703,75	368.239,23	557.010,34
	923 INFORMACIÓN BÁSICA Y ESTADÍSTICA.								
	92300 ESTADISTICA	118.465,44	6.775,81	125.241,25	112.012,30	112.012,30	109.787,74	2.224,56	13.228,95
	Total Gr. Progra. . .	118.465,44	6.775,81	125.241,25	112.012,30	112.012,30	109.787,74	2.224,56	13.228,95
	924 PARTICIPACIÓN CIUDADANA								
	92400 BUEN GOBIERNO Y PARTICIPACION CIUDADANA	92.000,00	-8.190,36	83.809,64	32.593,01	32.593,01	19.827,89	12.765,12	51.216,63

(2020)

ESTADO DE LIQUIDACIÓN DEL PRESUPUESTO DE GASTOS: RESUMEN POR CLASIFICACIÓN PROGRAMA

Área de Gasto : 9 ACTUACIONES DE CARÁCTER GENERAL.

POLÍTICA	GRUPO PROG. SUBPROGRAMA	CRÉDITOS PRESUPUESTARIOS			GASTOS COMPROMET.	OBLIGACIONES RECONOCIDAS NETAS	PAGOS	OBLIGACIONES PENDIENTES DE PAGO A 31 DE DICIEMBRE	REMANENTES DE CRÉDITO
		INICIALES	MODIFICACIONES	DEFINITIVAS					
	Total Gr. Progra. . .	92.000,00	-8.190,36	83.809,64	32.593,01	32.593,01	19.827,89	12.765,12	51.216,63
925	ATENCIÓN A LOS CIUDADANOS								
92500	ATENCIÓN A LOS CIUDADANOS	447.677,76	869,82	448.547,58	418.417,13	418.417,13	409.660,61	8.756,52	30.130,45
	Total Gr. Progra. . .	447.677,76	869,82	448.547,58	418.417,13	418.417,13	409.660,61	8.756,52	30.130,45
929	IMPREVISTOS Y FUNCIONES NO CLASIFICADAS.								
92900	IMPREVISTOS Y FUNCIONES NO CLASIFICADAS.	100.000,00	-100.000,00						
	Total Gr. Progra. . .	100.000,00	-100.000,00						
	Total Política	6.443.133,52	271.418,27	6.714.551,79	6.110.732,78	6.062.965,42	5.670.979,99	391.985,43	651.586,37
93	ADMINISTRACIÓN FINANCIERA Y TRIBUTARIA.								
931	POLÍTICA ECONÓMICA Y FISCAL.								
93100	ADMINISTRACION FINANCIERA	628.327,94	-76.536,58	551.791,36	491.102,52	491.102,52	474.310,30	16.792,22	60.688,84
	Total Gr. Progra. . .	628.327,94	-76.536,58	551.791,36	491.102,52	491.102,52	474.310,30	16.792,22	60.688,84
932	GESTIÓN DEL SISTEMA TRIBUTARIO.								
93200	GESTION DEL SISTEMA TRIBUTARIO	805.987,58	-4.541,72	801.445,86	730.616,96	730.616,96	712.540,46	18.076,50	70.828,90
	Total Gr. Progra. . .	805.987,58	-4.541,72	801.445,86	730.616,96	730.616,96	712.540,46	18.076,50	70.828,90
933	GESTIÓN DEL PATRIMONIO.								
93300	GESTIÓN DEL PATRIMONIO	1.149.558,47	302.251,32	1.451.809,79	1.429.898,55	1.429.898,55	1.176.284,47	253.614,08	21.911,24
	Total Gr. Progra. . .	1.149.558,47	302.251,32	1.451.809,79	1.429.898,55	1.429.898,55	1.176.284,47	253.614,08	21.911,24
934	GESTIÓN DE LA DEUDA Y DE LA TESORERÍA.								
93400	TESORERIA	819.680,63	-10.037,01	809.643,62	800.523,38	800.523,38	777.493,89	23.029,49	9.120,24
	Total Gr. Progra. . .	819.680,63	-10.037,01	809.643,62	800.523,38	800.523,38	777.493,89	23.029,49	9.120,24
	Total Política	3.403.554,62	211.136,01	3.614.690,63	3.452.141,41	3.452.141,41	3.140.629,12	311.512,29	162.549,22
	Total Área de Gasto	11.066.462,35	470.361,16	11.536.823,51	10.756.248,00	10.708.480,64	9.892.935,83	815.544,81	828.342,87
	Total	45.143.480,01	7.093.808,10	52.237.288,11	44.421.431,92	43.992.576,32	40.273.586,86	3.718.989,46	8.244.711,79



(2020)

ESTADO DE LIQUIDACIÓN DE PRESUPUESTO DE GASTOS POR GRUPO DE PROGRAMA Y CONCEPTO

Área de Gasto : 0 DEUDA PÚBLICA.  
 Política 01 DEUDA PÚBLICA.  
 Grup. Prog. 011 DEUDA PÚBLICA.

APLIC.			DENOMINACIÓN DE LOS CONCEPTOS	CRÉDITOS PRESUPUESTARIOS			GASTOS COMPROMET.	OBLIGACIONES RECONOCIDAS NETAS	PAGOS	OBLIGACIONES PENDIENTES DE PAGO A 31 DE DICIEMBRE	REMANENTES DE CRÉDITO
CL.Programa	CL.Económica			INICIALES	MODIFICACIONES	DEFINITIVAS					
G. Prog.	Cto.	Subcto.									
011	310	31000	INTERESES	340.000,00		340.000,00	366.220,85	366.220,85	366.220,85	-26.220,85	
011	310	31001	INTERESES	25.000,00		25.000,00				25.000,00	
			<b>CTO 310 Intereses.</b>	365.000,00		365.000,00	366.220,85	366.220,85	366.220,85	-1.220,85	
011	311	31100	GASTOS DE FORMALIZ.MODIF. Y CANCELACION	800,00		800,00				800,00	
			<b>CTO 311 Gastos de formalización, modificación y cancelación.</b>	800,00		800,00				800,00	
			<b>ART. 31 De préstamos y otras operaciones financieras en euros.</b>	365.800,00		365.800,00	366.220,85	366.220,85	366.220,85	-420,85	
011	340	34000	INTERESES DE DEPOSITOS	3.200,00		3.200,00	3.208,78	3.208,78	3.208,78	-8,78	
			<b>CTO 340 Intereses de depósitos.</b>	3.200,00		3.200,00	3.208,78	3.208,78	3.208,78	-8,78	
			<b>ART. 34 De depósitos, fianzas y otros.</b>	3.200,00		3.200,00	3.208,78	3.208,78	3.208,78	-8,78	
011	352	35200	INTERESES DE DEMORA	3.000,00		3.000,00				3.000,00	
			<b>CTO 352 Intereses de demora.</b>	3.000,00		3.000,00				3.000,00	
011	359	35900	Otros gastos financieros.	300,00		300,00	295,59	295,59	295,59	4,41	
			<b>CTO 359 Otros gastos financieros.</b>	300,00		300,00	295,59	295,59	295,59	4,41	
			<b>ART. 35 Intereses de demora y otros gastos financieros.</b>	3.300,00		3.300,00	295,59	295,59	295,59	3.004,41	
			<b>CAP. 3 GASTOS FINANCIEROS.</b>	372.300,00		372.300,00	369.725,22	369.725,22	369.725,22	2.574,78	
011	913	91300	PRESTAMOS A LARGO PLAZO FUERA S. PUBLICO	7.300.000,00		7.300.000,00	7.299.389,72	7.299.389,72	7.299.389,72	610,28	
			<b>CTO 913 Amort de prést a l/p de entes de fuera del sector público.</b>	7.300.000,00		7.300.000,00	7.299.389,72	7.299.389,72	7.299.389,72	610,28	
			<b>ART. 91 Amortización de préstamos y de operaciones en euros.</b>	7.300.000,00		7.300.000,00	7.299.389,72	7.299.389,72	7.299.389,72	610,28	
011	941	94100	DEVOLUCION DE FIANZAS	100,00		100,00				100,00	
			<b>CTO 941 Devolución de fianzas.</b>	100,00		100,00				100,00	

(2020)

ESTADO DE LIQUIDACIÓN DE PRESUPUESTO DE GASTOS POR GRUPO DE PROGRAMA Y CONCEPTO

Área de Gasto : 0 DEUDA PÚBLICA.  
 Política 01 DEUDA PÚBLICA.  
 Grup. Prog. 011 DEUDA PÚBLICA.

APLIC.			DENOMINACIÓN DE LOS CONCEPTOS	CRÉDITOS PRESUPUESTARIOS			GASTOS COMPROMET.	OBLIGACIONES RECONOCIDAS NETAS	PAGOS	OBLIGACIONES PENDIENTES DE PAGO A 31 DE DICIEMBRE	REMANENTES DE CRÉDITO
CL.Programa	CL.Económica			INICIALES	MODIFICACIONES	DEFINITIVAS					
G. Prog.	Cto.	Subcto.									
			ART. 94 Devolución de depósitos y fianzas.	100,00		100,00					100,00
			CAP. 9 PASIVOS FINANCIEROS.	7.300.100,00		7.300.100,00	7.299.389,72	7.299.389,72	7.299.389,72		710,28
			<b>TOTAL GR. PROGRA. 011</b>	7.672.400,00		7.672.400,00	7.669.114,94	7.669.114,94	7.669.114,94		3.285,06

(2020)

ESTADO DE LIQUIDACIÓN DE PRESUPUESTO DE GASTOS POR GRUPO DE PROGRAMA Y CONCEPTO

Área de Gasto : 1 SERVICIOS PÚBLICOS BÁSICOS.  
 Política 13 SEGURIDAD Y MOVILIDAD CIUDADANA.  
 Grup. Prog. 132 SEGURIDAD Y ORDEN PÚBLICO.

APLIC.			DENOMINACIÓN DE LOS CONCEPTOS	CRÉDITOS PRESUPUESTARIOS			GASTOS COMPROMET.	OBLIGACIONES RECONOCIDAS NETAS	PAGOS	OBLIGACIONES PENDIENTES DE PAGO A 31 DE DICIEMBRE	REMANENTES DE CRÉDITO
CL.Programa	CL.Económica			INICIALES	MODIFICACIONES	DEFINITIVAS					
G. Prog.	Cto.	Subcto.									
132	120	12001	Sueldos del Grupo A2.	84.036,74		84.036,74	81.702,17	81.702,17	81.702,17		2.334,57
132	120	12003	Sueldos del Grupo C1.	810.541,92	-107.190,17	703.351,75	693.828,24	693.828,24	693.828,24		9.523,51
132	120	12006	Trienios.	226.601,87	-29.000,00	197.601,87	195.508,07	195.508,07	195.508,07		2.093,80
			<b>CTO 120 Retribuciones básicas.</b>	1.121.180,53	-136.190,17	984.990,36	971.038,48	971.038,48	971.038,48		13.951,88
132	121	12100	Complemento de destino.	507.294,60	-37.192,20	470.102,40	468.141,12	468.141,12	468.141,12		1.961,28
132	121	12101	Complemento específico.	783.065,04	-110.891,21	672.173,83	700.884,84	700.884,84	700.884,84		-28.711,01
132	121	12103	Otros complementos.	4.052,76	-4.052,76						
			<b>CTO 121 Retribuciones complementarias.</b>	1.294.412,40	-152.136,17	1.142.276,23	1.169.025,96	1.169.025,96	1.169.025,96		-26.749,73
			<b>ART. 12 Personal Funcionario.</b>	2.415.592,93	-288.326,34	2.127.266,59	2.140.064,44	2.140.064,44	2.140.064,44		-12.797,85
132	150	15000	PRODUCTIVIDAD	128.805,60	84.773,96	213.579,56	208.297,47	208.297,47	106.021,72	102.275,75	5.282,09
			<b>CTO 150 Productividad.</b>	128.805,60	84.773,96	213.579,56	208.297,47	208.297,47	106.021,72	102.275,75	5.282,09
132	151	15100	GRATIFICACIONES	66.960,00	98.794,36	165.754,36	130.122,89	130.122,89	130.122,89		35.631,47
			<b>CTO 151 Gratificaciones.</b>	66.960,00	98.794,36	165.754,36	130.122,89	130.122,89	130.122,89		35.631,47
			<b>ART. 15 Incentivos al rendimiento.</b>	195.765,60	183.568,32	379.333,92	338.420,36	338.420,36	236.144,61	102.275,75	40.913,56
132	160	16000	Cuotas sociales	1.003.235,31	-207.736,85	795.498,46	818.332,08	818.332,08	818.332,08		-22.833,62
			<b>CTO 160 Cuotas sociales.</b>	1.003.235,31	-207.736,85	795.498,46	818.332,08	818.332,08	818.332,08		-22.833,62
			<b>ART. 16 Cuotas, prestaciones y gastos soc. a cargo del empleador.</b>	1.003.235,31	-207.736,85	795.498,46	818.332,08	818.332,08	818.332,08		-22.833,62
			<b>CAP. 1 GASTOS DE PERSONAL.</b>	3.614.593,84	-312.494,87	3.302.098,97	3.296.816,88	3.296.816,88	3.194.541,13	102.275,75	5.282,09
132	213	21300	MAQUINARIA, INSTALACIONES Y UTILLAJE	1.000,00		1.000,00					1.000,00
132	213	21301	MAQUINARIA, INSTALACIONES TECNICAS Y UTILLAJE	60.270,41	2.828,48	63.098,89	60.270,48	60.270,48	50.225,40	10.045,08	2.828,41
132	213	21302	MAQUINARIA INST. Y UTILLAJE	2.000,00		2.000,00	2.633,52	2.633,52	1.991,10	642,42	-633,52
132	213	21303	Maquinaria, instalaciones técnicas y utillaje.	12.828,48		12.828,48	12.828,48	12.828,48	11.759,44	1.069,04	

(2020)

ESTADO DE LIQUIDACIÓN DE PRESUPUESTO DE GASTOS POR GRUPO DE PROGRAMA Y CONCEPTO

Área de Gasto : 1 SERVICIOS PÚBLICOS BÁSICOS.  
 Política 13 SEGURIDAD Y MOVILIDAD CIUDADANA.  
 Grup. Prog. 132 SEGURIDAD Y ORDEN PÚBLICO.

APLIC.			DENOMINACIÓN DE LOS CONCEPTOS	CRÉDITOS PRESUPUESTARIOS			GASTOS COMPROMET.	OBLIGACIONES RECONOCIDAS NETAS	PAGOS	OBLIGACIONES PENDIENTES DE PAGO A 31 DE DICIEMBRE	REMANENTES DE CRÉDITO
CL.Programa	CL.Económica			INICIALES	MODIFICACIONES	DEFINITIVAS					
G. Prog.	Cto.	Subcto.									
132	214	21400	<b>CTO 213 Maquinaria, instalaciones técnicas y utillaje.</b>	76.098,89	2.828,48	78.927,37	75.732,48	75.732,48	63.975,94	11.756,54	3.194,89
			ELEMENTOS DE TRANSPORTE	1.500,00		1.500,00	656,30	656,30	416,36	239,94	843,70
			<b>CTO 214 Elementos de transporte.</b>	1.500,00		1.500,00	656,30	656,30	416,36	239,94	843,70
132	220	22002	<b>ART. 21 Reparaciones, mantenimiento y conservación.</b>	77.598,89	2.828,48	80.427,37	76.388,78	76.388,78	64.392,30	11.996,48	4.038,59
			Material informático no inventariable.	5.813,60		5.813,60	1.335,84	1.335,84	1.335,84		4.477,76
			<b>CTO 220 Material de oficina.</b>	5.813,60		5.813,60	1.335,84	1.335,84	1.335,84		4.477,76
132	221	22104	Vestuario.		85.905,16	85.905,16	85.905,16	85.905,16	85.905,16		
132	221	22199	Otros suministros.		63,28	63,28	587,97	587,97	587,97		-524,69
			<b>CTO 221 Suministros.</b>		85.968,44	85.968,44	86.493,13	86.493,13	86.493,13		-524,69
132	226	22699	Otros gastos diversos	500,00		500,00	447,69	447,69		447,69	52,31
			<b>CTO 226 Gastos diversos.</b>	500,00		500,00	447,69	447,69		447,69	52,31
132	227	22704	Custodia, depósito y almacenaje.	1.000,00	2.900,70	3.900,70	882,00	882,00	396,00	486,00	3.018,70
132	227	22706	Estudios y trabajos técnicos.	3.000,00		3.000,00					3.000,00
132	227	22799	Otros trabajos realizados por otras empresas y profes.	71.400,00	54.705,18	126.105,18					126.105,18
			<b>CTO 227 Trabajos realizados por otras empresas y profesionales.</b>	75.400,00	57.605,88	133.005,88	882,00	882,00	396,00	486,00	132.123,88
			<b>ART. 22 Material, suministros y otros.</b>	81.713,60	143.574,32	225.287,92	89.158,66	89.158,66	88.224,97	933,69	136.129,26
			<b>CAP. 2 GASTOS CORRIENTES EN BIENES Y SERVICIOS.</b>	159.312,49	146.402,80	305.715,29	165.547,44	165.547,44	152.617,27	12.930,17	140.167,85
132	623	62300	MAQUINARIA, INSTALACIONES Y UTILLAJE	500,00		500,00	880,00	880,00		880,00	-380,00
132	623	62301	MAQUINARIA, INSTALACIONES TECNICAS Y UTILLAJE	4.000,00		4.000,00	3.773,81	3.773,81	3.773,81		226,19
			<b>CTO 623 Maquinaria, instalaciones técnicas y utillaje.</b>	4.500,00		4.500,00	4.653,81	4.653,81	3.773,81	880,00	-153,81

(2020)

ESTADO DE LIQUIDACIÓN DE PRESUPUESTO DE GASTOS POR GRUPO DE PROGRAMA Y CONCEPTO

Área de Gasto : 1 SERVICIOS PÚBLICOS BÁSICOS.  
 Política 13 SEGURIDAD Y MOVILIDAD CIUDADANA.  
 Grup. Prog. 132 SEGURIDAD Y ORDEN PÚBLICO.

APLIC.			DENOMINACIÓN DE LOS CONCEPTOS	CRÉDITOS PRESUPUESTARIOS			GASTOS COMPROMET.	OBLIGACIONES RECONOCIDAS NETAS	PAGOS	OBLIGACIONES PENDIENTES DE PAGO A 31 DE DICIEMBRE	REMANENTES DE CRÉDITO
CL.Programa	CL.Económica			INICIALES	MODIFICACIONES	DEFINITIVAS					
G. Prog.	Cto.	Subcto.									
132	629	62900	OTRAS INVERSIONES NUEVAS ASOC. AL FUNCIONAMIENTO OPERATIVO	2.800,00		2.800,00	2.347,40	2.347,40		2.347,40	452,60
			<b>CTO 629</b> Otras inv nuevas asoc al funcionam operativo de los serv	2.800,00		2.800,00	2.347,40	2.347,40		2.347,40	452,60
			<b>ART. 62</b> Inversión nueva asociada al funcionam operat de los serv.	7.300,00		7.300,00	7.001,21	7.001,21	3.773,81	3.227,40	298,79
			<b>CAP. 6</b> INVERSIONES REALES.	7.300,00		7.300,00	7.001,21	7.001,21	3.773,81	3.227,40	298,79
<b>TOTAL GR. PROGRA. 132</b>				3.781.206,33	-166.092,07	3.615.114,26	3.469.365,53	3.469.365,53	3.350.932,21	118.433,32	145.748,73

(2020)

ESTADO DE LIQUIDACIÓN DE PRESUPUESTO DE GASTOS POR GRUPO DE PROGRAMA Y CONCEPTO

Área de Gasto : 1 SERVICIOS PÚBLICOS BÁSICOS.  
 Política 13 SEGURIDAD Y MOVILIDAD CIUDADANA.  
 Grup. Prog. 135 PROTECCIÓN CIVIL

APLIC.			DENOMINACIÓN DE LOS CONCEPTOS	CRÉDITOS PRESUPUESTARIOS			GASTOS COMPROMET.	OBLIGACIONES RECONOCIDAS NETAS	PAGOS	OBLIGACIONES PENDIENTES DE PAGO A 31 DE DICIEMBRE	REMANENTES DE CRÉDITO
CL.Programa	CL.Económica			INICIALES	MODIFICACIONES	DEFINITIVAS					
G. Prog.	Cto.	Subcto.									
135	120	12004	Sueldos del Grupo C2.	9.092,50		9.092,50	9.095,17	9.095,17	9.095,17		-2,67
135	120	12006	Trienios.	1.145,98		1.145,98	846,76	846,76	846,76		299,22
			<b>CTO 120 Retribuciones básicas.</b>	10.238,48		10.238,48	9.941,93	9.941,93	9.941,93		296,55
135	121	12100	Complemento de destino.	6.339,43		6.339,43	6.457,04	6.457,04	6.457,04		-117,61
135	121	12101	Complemento específico.	7.537,18		7.537,18	7.489,47	7.489,47	7.489,47		47,71
			<b>CTO 121 Retribuciones complementarias.</b>	13.876,61		13.876,61	13.946,51	13.946,51	13.946,51		-69,90
			<b>ART. 12 Personal Funcionario.</b>	24.115,09		24.115,09	23.888,44	23.888,44	23.888,44		226,65
135	150	15000	PRODUCTIVIDAD	1.672,80	628,83	2.301,63	2.301,63	2.301,63	1.599,87	701,76	
			<b>CTO 150 Productividad.</b>	1.672,80	628,83	2.301,63	2.301,63	2.301,63	1.599,87	701,76	
135	151	15100	GRATIFICACIONES	1.000,00	200,00	1.200,00	1.026,73	1.026,73	1.026,73		173,27
			<b>CTO 151 Gratificaciones.</b>	1.000,00	200,00	1.200,00	1.026,73	1.026,73	1.026,73		173,27
			<b>ART. 15 Incentivos al rendimiento.</b>	2.672,80	828,83	3.501,63	3.328,36	3.328,36	2.626,60	701,76	173,27
135	160	16000	Cuotas sociales	7.399,87		7.399,87	7.615,88	7.615,88	7.615,88		-216,01
			<b>CTO 160 Cuotas sociales.</b>	7.399,87		7.399,87	7.615,88	7.615,88	7.615,88		-216,01
			<b>ART. 16 Cuotas, prestaciones y gastos soc. a cargo del empleador.</b>	7.399,87		7.399,87	7.615,88	7.615,88	7.615,88		-216,01
			<b>CAP. 1 GASTOS DE PERSONAL.</b>	34.187,76	828,83	35.016,59	34.832,68	34.832,68	34.130,92	701,76	183,91
135	221	22106	Productos farmacéuticos y material sanitario.	500,00		500,00	214,44	214,44	214,44		285,56
			<b>CTO 221 Suministros.</b>	500,00		500,00	214,44	214,44	214,44		285,56
135	224	22400	PRIMAS DE SEGUROS	1.317,79		1.317,79	1.317,44	1.317,44	1.317,44		0,35
			<b>CTO 224 Primas de seguros.</b>	1.317,79		1.317,79	1.317,44	1.317,44	1.317,44		0,35
135	226	22699	Otros gastos diversos	3.000,00		3.000,00	2.266,68	2.266,68	2.266,68		733,32
			<b>CTO 226 Gastos diversos.</b>	3.000,00		3.000,00	2.266,68	2.266,68	2.266,68		733,32

(2020)

ESTADO DE LIQUIDACIÓN DE PRESUPUESTO DE GASTOS POR GRUPO DE PROGRAMA Y CONCEPTO

Área de Gasto : 1 SERVICIOS PÚBLICOS BÁSICOS.  
 Política 13 SEGURIDAD Y MOVILIDAD CIUDADANA.  
 Grup. Prog. 135 PROTECCIÓN CIVIL

APLIC.			DENOMINACIÓN DE LOS CONCEPTOS	CRÉDITOS PRESUPUESTARIOS			GASTOS COMPROMET.	OBLIGACIONES RECONOCIDAS NETAS	PAGOS	OBLIGACIONES PENDIENTES DE PAGO A 31 DE DICIEMBRE	REMANENTES DE CRÉDITO
CL.Programa	CL.Económica			INICIALES	MODIFICACIONES	DEFINITIVAS					
G. Prog.	Cto.	Subcto.									
135	623	62300	ART. 22 Material, suministros y otros.	4.817,79		4.817,79	3.798,56	3.798,56	3.798,56	1.019,23	
			CAP. 2 GASTOS CORRIENTES EN BIENES Y SERVICIOS.	4.817,79		4.817,79	3.798,56	3.798,56	3.798,56	1.019,23	
			MAQUINARIA, INSTALACIONES Y UTILLAJE		0,20	0,20				0,20	
			CTO 623 Maquinaria, instalaciones técnicas y utillaje.		0,20	0,20				0,20	
			ART. 62 Inversión nueva asociada al funcionam operat de los serv.		0,20	0,20				0,20	
			CAP. 6 INVERSIONES REALES.		0,20	0,20				0,20	
<b>TOTAL GR. PROGRA. 135</b>			39.005,55	829,03	39.834,58	38.631,24	38.631,24	37.929,48	701,76	1.203,34	

(2020)

ESTADO DE LIQUIDACIÓN DE PRESUPUESTO DE GASTOS POR GRUPO DE PROGRAMA Y CONCEPTO

Área de Gasto : 1 SERVICIOS PÚBLICOS BÁSICOS.  
 Política 13 SEGURIDAD Y MOVILIDAD CIUDADANA.  
 Grup. Prog. 136 SERVICIO DE PREVENCIÓN Y EXTINCIÓN DE INCENDIOS

APLIC.			DENOMINACIÓN DE LOS CONCEPTOS	CRÉDITOS PRESUPUESTARIOS			GASTOS COMPROMET.	OBLIGACIONES RECONOCIDAS NETAS	PAGOS	OBLIGACIONES PENDIENTES DE PAGO A 31 DE DICIEMBRE	REMANENTES DE CRÉDITO
CL.Programa	CL.Económica			INICIALES	MODIFICACIONES	DEFINITIVAS					
G. Prog.	Cto.	Subcto.									
136	467	46700	A CONSORCIOS	1.308.158,52		1.308.158,52	1.308.158,52	1.308.158,52	1.195.824,41	112.334,11	
			<b>CTO 467 A Consorcios.</b>	1.308.158,52		1.308.158,52	1.308.158,52	1.308.158,52	1.195.824,41	112.334,11	
			<b>ART. 46 A Entidades Locales.</b>	1.308.158,52		1.308.158,52	1.308.158,52	1.308.158,52	1.195.824,41	112.334,11	
			<b>CAP. 4 TRANSFERENCIAS CORRIENTES.</b>	1.308.158,52		1.308.158,52	1.308.158,52	1.308.158,52	1.195.824,41	112.334,11	
136	619	61900	Otras inversiones de reposición de infraestructuras y bienes	49.745,35	14.692,61	64.437,96	38.193,34	27.266,28	21.974,43	5.291,85	37.171,68
			<b>CTO 619 Otras inver de reposic en infraest y bienes dest al uso gral</b>	49.745,35	14.692,61	64.437,96	38.193,34	27.266,28	21.974,43	5.291,85	37.171,68
			<b>ART. 61 Invers de reposición de infraes y bienes dest al uso gral</b>	49.745,35	14.692,61	64.437,96	38.193,34	27.266,28	21.974,43	5.291,85	37.171,68
			<b>CAP. 6 INVERSIONES REALES.</b>	49.745,35	14.692,61	64.437,96	38.193,34	27.266,28	21.974,43	5.291,85	37.171,68
<b>TOTAL GR. PROGRA. 136</b>				1.357.903,87	14.692,61	1.372.596,48	1.346.351,86	1.335.424,80	1.217.798,84	117.625,96	37.171,68



(2020)

ESTADO DE LIQUIDACIÓN DE PRESUPUESTO DE GASTOS POR GRUPO DE PROGRAMA Y CONCEPTO

Área de Gasto : 1 SERVICIOS PÚBLICOS BÁSICOS.  
 Política 15 VIVIENDA Y URBANISMO.  
 Grup. Prog. 151 URBANISMO: PLANEAMIENTO, GESTIÓN, EJECUCIÓN Y DISCIPLINA URB

APLIC.			DENOMINACIÓN DE LOS CONCEPTOS	CRÉDITOS PRESUPUESTARIOS			GASTOS COMPROMET.	OBLIGACIONES RECONOCIDAS NETAS	PAGOS	OBLIGACIONES PENDIENTES DE PAGO A 31 DE DICIEMBRE	REMANENTES DE CRÉDITO
CL.Programa	CL.Económica			INICIALES	MODIFICACIONES	DEFINITIVAS					
G. Prog.	Cto.	Subcto.									
151	120	12000	Sueldos del Grupo A1.	31.855,97	23.372,08	55.228,05	63.648,77	63.648,77	63.648,77		-8.420,72
151	120	12001	Sueldos del Grupo A2.	84.036,74		84.036,74	84.426,12	84.426,12	84.426,12		-389,38
151	120	12003	Sueldos del Grupo C1.	75.090,16	-3.139,00	71.951,16	69.917,87	69.917,87	69.917,87		2.033,29
151	120	12004	Sueldos del Grupo C2.	27.277,51		27.277,51	27.303,20	27.303,20	27.303,20		-25,69
151	120	12006	Trienios.	56.195,13		56.195,13	57.100,50	57.100,50	57.100,50		-905,37
			<b>CTO 120 Retribuciones básicas.</b>	<b>274.455,51</b>	<b>20.233,08</b>	<b>294.688,59</b>	<b>302.396,46</b>	<b>302.396,46</b>	<b>302.396,46</b>		<b>-7.707,87</b>
151	121	12100	Complemento de destino.	143.714,27	20.182,77	163.897,04	165.439,71	165.439,71	165.262,96	176,75	-1.542,67
151	121	12101	Complemento específico.	173.905,11	23.037,08	196.942,19	198.066,72	198.066,72	197.924,13	142,59	-1.124,53
151	121	12103	Otros complementos.	2.327,66	-1.894,00	433,66	452,36	452,36	452,36		-18,70
			<b>CTO 121 Retribuciones complementarias.</b>	<b>319.947,04</b>	<b>41.325,85</b>	<b>361.272,89</b>	<b>363.958,79</b>	<b>363.958,79</b>	<b>363.639,45</b>	<b>319,34</b>	<b>-2.685,90</b>
			<b>ART. 12 Personal Funcionario.</b>	<b>594.402,55</b>	<b>61.558,93</b>	<b>655.961,48</b>	<b>666.355,25</b>	<b>666.355,25</b>	<b>666.035,91</b>	<b>319,34</b>	<b>-10.393,77</b>
151	150	15000	PRODUCTIVIDAD	30.110,40	16.026,76	46.137,16	45.797,61	45.797,61	32.278,11	13.519,50	339,55
			<b>CTO 150 Productividad.</b>	<b>30.110,40</b>	<b>16.026,76</b>	<b>46.137,16</b>	<b>45.797,61</b>	<b>45.797,61</b>	<b>32.278,11</b>	<b>13.519,50</b>	<b>339,55</b>
151	151	15100	GRATIFICACIONES	8.650,75	-2.600,00	6.050,75	2.404,96	2.404,96	2.404,96		3.645,79
			<b>CTO 151 Gratificaciones.</b>	<b>8.650,75</b>	<b>-2.600,00</b>	<b>6.050,75</b>	<b>2.404,96</b>	<b>2.404,96</b>	<b>2.404,96</b>		<b>3.645,79</b>
			<b>ART. 15 Incentivos al rendimiento.</b>	<b>38.761,15</b>	<b>13.426,76</b>	<b>52.187,91</b>	<b>48.202,57</b>	<b>48.202,57</b>	<b>34.683,07</b>	<b>13.519,50</b>	<b>3.985,34</b>
151	160	16000	Cuotas sociales	166.797,87	-13.390,88	153.406,99	154.052,27	154.052,27	154.052,27		-645,28
			<b>CTO 160 Cuotas sociales.</b>	<b>166.797,87</b>	<b>-13.390,88</b>	<b>153.406,99</b>	<b>154.052,27</b>	<b>154.052,27</b>	<b>154.052,27</b>		<b>-645,28</b>
			<b>ART. 16 Cuotas, prestaciones y gastos soc. a cargo del empleador.</b>	<b>166.797,87</b>	<b>-13.390,88</b>	<b>153.406,99</b>	<b>154.052,27</b>	<b>154.052,27</b>	<b>154.052,27</b>		<b>-645,28</b>
			<b>CAP. 1 GASTOS DE PERSONAL.</b>	<b>799.961,57</b>	<b>61.594,81</b>	<b>861.556,38</b>	<b>868.610,09</b>	<b>868.610,09</b>	<b>854.771,25</b>	<b>13.838,84</b>	<b>-7.053,71</b>
151	210	21000	INFRAESTRUCTURAS Y BIENES NATURALES	2.000,00		2.000,00					2.000,00
			<b>CTO 210 Infraestructuras y bienes naturales.</b>	<b>2.000,00</b>		<b>2.000,00</b>					<b>2.000,00</b>

(2020)

ESTADO DE LIQUIDACIÓN DE PRESUPUESTO DE GASTOS POR GRUPO DE PROGRAMA Y CONCEPTO

Área de Gasto : 1 SERVICIOS PÚBLICOS BÁSICOS.  
 Política 15 VIVIENDA Y URBANISMO.  
 Grup. Prog. 151 URBANISMO: PLANEAMIENTO, GESTIÓN, EJECUCIÓN Y DISCIPLINA URB

APLIC.			DENOMINACIÓN DE LOS CONCEPTOS	CRÉDITOS PRESUPUESTARIOS			GASTOS COMPROMET.	OBLIGACIONES RECONOCIDAS NETAS	PAGOS	OBLIGACIONES PENDIENTES DE PAGO A 31 DE DICIEMBRE	REMANENTES DE CRÉDITO
CL.Programa	CL.Económica			INICIALES	MODIFICACIONES	DEFINITIVAS					
G. Prog.	Cto.	Subcto.									
			<b>ART. 21 Reparaciones, mantenimiento y conservación.</b>	2.000,00		2.000,00					2.000,00
151	220	22002	Material informático no inventariable.	3.000,00		3.000,00	4.998,87	4.998,87	4.998,87		-1.998,87
			<b>CTO 220 Material de oficina.</b>	3.000,00		3.000,00	4.998,87	4.998,87	4.998,87		-1.998,87
151	221	22199	Otros suministros.		17.125,00	17.125,00	17.119,62	17.119,62	10.443,57	6.676,05	5,38
			<b>CTO 221 Suministros.</b>		17.125,00	17.125,00	17.119,62	17.119,62	10.443,57	6.676,05	5,38
151	226	22699	Otros gastos diversos	6,00		6,00					6,00
			<b>CTO 226 Gastos diversos.</b>	6,00		6,00					6,00
151	227	22706	Estudios y trabajos técnicos.	38.861,03	-21.126,72	17.734,31	12.100,00	12.100,00		12.100,00	5.634,31
			<b>CTO 227 Trabajos realizados por otras empresas y profesionales.</b>	38.861,03	-21.126,72	17.734,31	12.100,00	12.100,00		12.100,00	5.634,31
			<b>ART. 22 Material, suministros y otros.</b>	41.867,03	-4.001,72	37.865,31	34.218,49	34.218,49	15.442,44	18.776,05	3.646,82
			<b>CAP. 2 GASTOS CORRIENTES EN BIENES Y SERVICIOS.</b>	43.867,03	-4.001,72	39.865,31	34.218,49	34.218,49	15.442,44	18.776,05	5.646,82
151	449	44900	OTRAS SUBV. A ENTES PUBLICOS Y SOC. MERCANTIL DE LA ENTIDAD	1.000,00	14.520,00	15.520,00	15.520,00	15.520,00		15.520,00	
			<b>CTO 449 Otras subv a entes públic y socied mercant de la Ent Local.</b>	1.000,00	14.520,00	15.520,00	15.520,00	15.520,00		15.520,00	
			<b>ART. 44 A entes públicos y socied mercantiles de la Entidad Local.</b>	1.000,00	14.520,00	15.520,00	15.520,00	15.520,00		15.520,00	
			<b>CAP. 4 TRANSFERENCIAS CORRIENTES.</b>	1.000,00	14.520,00	15.520,00	15.520,00	15.520,00		15.520,00	
151	609	60900	Otras invers nuevas en infraest y bienes dest al uso gral		20.000,00	20.000,00	20.000,00	20.000,00		20.000,00	
151	609	60903	Otras invers nuevas en infraest y bienes dest al uso gral		6.294,61	6.294,61	6.294,61	6.294,61	6.294,61		
			<b>CTO 609 Otras invers nuevas en infraest y bienes dest al uso gral</b>		26.294,61	26.294,61	26.294,61	26.294,61	6.294,61	20.000,00	
			<b>ART. 60 Invers nueva en infraestructuras y bienes dest al uso gral</b>		26.294,61	26.294,61	26.294,61	26.294,61	6.294,61	20.000,00	
			<b>CAP. 6 INVERSIONES REALES.</b>		26.294,61	26.294,61	26.294,61	26.294,61	6.294,61	20.000,00	

(2020)

ESTADO DE LIQUIDACIÓN DE PRESUPUESTO DE GASTOS POR GRUPO DE PROGRAMA Y CONCEPTO

Área de Gasto : 1 SERVICIOS PÚBLICOS BÁSICOS.  
 Política 15 VIVIENDA Y URBANISMO.  
 Grup. Prog. 151 URBANISMO: PLANEAMIENTO, GESTIÓN, EJECUCIÓN Y DISCIPLINA URB

APLIC.			DENOMINACIÓN DE LOS CONCEPTOS	CRÉDITOS PRESUPUESTARIOS			GASTOS COMPROMET.	OBLIGACIONES RECONOCIDAS NETAS	PAGOS	OBLIGACIONES PENDIENTES DE PAGO A 31 DE DICIEMBRE	REMANENTES DE CRÉDITO
CL.Programa	CL.Económica			INICIALES	MODIFICACIONES	DEFINITIVAS					
G. Prog.	Cto.	Subcto.									
			<b>TOTAL GR. PROGRA. 151</b>	844.828,60	98.407,70	943.236,30	944.643,19	944.643,19	876.508,30	68.134,89	-1.406,89

(2020)

ESTADO DE LIQUIDACIÓN DE PRESUPUESTO DE GASTOS POR GRUPO DE PROGRAMA Y CONCEPTO

Área de Gasto : 1 SERVICIOS PÚBLICOS BÁSICOS.  
 Política 15 VIVIENDA Y URBANISMO.  
 Grup. Prog. 152 VIVIENDA.

APLIC.			DENOMINACIÓN DE LOS CONCEPTOS	CRÉDITOS PRESUPUESTARIOS			GASTOS COMPROMET.	OBLIGACIONES RECONOCIDAS NETAS	PAGOS	OBLIGACIONES PENDIENTES DE PAGO A 31 DE DICIEMBRE	REMANENTES DE CRÉDITO
CL.Programa	CL.Económica			INICIALES	MODIFICACIONES	DEFINITIVAS					
G. Prog.	Cto.	Subcto.									
152	212	21200	EDIFICIOS Y OTRAS CONSTRUCCIONES	12,00	57.552,65	57.564,65	45.585,73	45.585,73	2.185,47	43.400,26	11.978,92
			<b>CTO 212 Edificios y otras construcciones.</b>	12,00	57.552,65	57.564,65	45.585,73	45.585,73	2.185,47	43.400,26	11.978,92
			<b>ART. 21 Reparaciones, mantenimiento y conservación.</b>	12,00	57.552,65	57.564,65	45.585,73	45.585,73	2.185,47	43.400,26	11.978,92
			<b>CAP. 2 GASTOS CORRIENTES EN BIENES Y SERVICIOS.</b>	12,00	57.552,65	57.564,65	45.585,73	45.585,73	2.185,47	43.400,26	11.978,92
			<b>TOTAL GR. PROGRA. 152</b>	12,00	57.552,65	57.564,65	45.585,73	45.585,73	2.185,47	43.400,26	11.978,92

(2020)

ESTADO DE LIQUIDACIÓN DE PRESUPUESTO DE GASTOS POR GRUPO DE PROGRAMA Y CONCEPTO

Área de Gasto : 1 SERVICIOS PÚBLICOS BÁSICOS.  
 Política 15 VIVIENDA Y URBANISMO.  
 Grup. Prog. 153 VIAS PÚBLICAS

APLIC.			DENOMINACIÓN DE LOS CONCEPTOS	CRÉDITOS PRESUPUESTARIOS			GASTOS COMPROMET.	OBLIGACIONES RECONOCIDAS NETAS	PAGOS	OBLIGACIONES PENDIENTES DE PAGO A 31 DE DICIEMBRE	REMANENTES DE CRÉDITO
CL.Programa	CL.Económica			INICIALES	MODIFICACIONES	DEFINITIVAS					
G. Prog.	Cto.	Subcto.									
153	120	12003	Sueldos del Grupo C1.	10.727,17		10.727,17	10.757,52	10.757,52	10.757,52		-30,35
153	120	12004	Sueldos del Grupo C2.	18.185,01		18.185,01	18.207,78	18.207,78	18.207,78		-22,77
153	120	12005	Sueldos del Grupo E.	24.936,90		24.936,90	19.069,32	19.069,32	19.069,32		5.867,58
153	120	12006	Trienios.	10.600,21		10.600,21	9.613,69	9.613,69	9.613,69		986,52
			<b>CTO 120 Retribuciones básicas.</b>	64.449,29		64.449,29	57.648,31	57.648,31	57.648,31		6.800,98
153	121	12100	Complemento de destino.	30.875,29		30.875,29	28.193,40	28.193,40	28.193,40		2.681,89
153	121	12101	Complemento específico.	44.391,82		44.391,82	38.966,57	38.966,57	38.966,57		5.425,25
153	121	12103	Otros complementos.	639,91		639,91					639,91
			<b>CTO 121 Retribuciones complementarias.</b>	75.907,02		75.907,02	67.159,97	67.159,97	67.159,97		8.747,05
			<b>ART. 12 Personal Funcionario.</b>	140.356,31		140.356,31	124.808,28	124.808,28	124.808,28		15.548,03
153	130	13000	Retribuciones básicas.	23.551,49		23.551,49	25.304,67	25.304,67	25.304,67		-1.753,18
			<b>CTO 130 Laboral Fijo.</b>	23.551,49		23.551,49	25.304,67	25.304,67	25.304,67		-1.753,18
			<b>ART. 13 Personal Laboral.</b>	23.551,49		23.551,49	25.304,67	25.304,67	25.304,67		-1.753,18
153	150	15000	PRODUCTIVIDAD	11.709,60	3.390,88	15.100,48	14.697,48	14.697,48	10.441,19	4.256,29	403,00
			<b>CTO 150 Productividad.</b>	11.709,60	3.390,88	15.100,48	14.697,48	14.697,48	10.441,19	4.256,29	403,00
153	151	15100	GRATIFICACIONES	300,00	300,00	600,00	256,18	256,18	256,18		343,82
			<b>CTO 151 Gratificaciones.</b>	300,00	300,00	600,00	256,18	256,18	256,18		343,82
			<b>ART. 15 Incentivos al rendimiento.</b>	12.009,60	3.690,88	15.700,48	14.953,66	14.953,66	10.697,37	4.256,29	746,82
153	160	16000	Cuotas sociales	52.418,90	-6.375,00	46.043,90	45.471,24	45.471,24	45.471,24		572,66
			<b>CTO 160 Cuotas sociales.</b>	52.418,90	-6.375,00	46.043,90	45.471,24	45.471,24	45.471,24		572,66
			<b>ART. 16 Cuotas, prestaciones y gastos soc. a cargo del empleador.</b>	52.418,90	-6.375,00	46.043,90	45.471,24	45.471,24	45.471,24		572,66
			<b>CAP. 1 GASTOS DE PERSONAL.</b>	228.336,30	-2.684,12	225.652,18	210.537,85	210.537,85	206.281,56	4.256,29	15.114,33

(2020)

ESTADO DE LIQUIDACIÓN DE PRESUPUESTO DE GASTOS POR GRUPO DE PROGRAMA Y CONCEPTO

Área de Gasto : 1 SERVICIOS PÚBLICOS BÁSICOS.  
 Política 15 VIVIENDA Y URBANISMO.  
 Grup. Prog. 153 VIAS PÚBLICAS

APLIC.			DENOMINACIÓN DE LOS CONCEPTOS	CRÉDITOS PRESUPUESTARIOS			GASTOS COMPROMET.	OBLIGACIONES RECONOCIDAS NETAS	PAGOS	OBLIGACIONES PENDIENTES DE PAGO A 31 DE DICIEMBRE	REMANENTES DE CRÉDITO
CL.Programa	CL.Económica			INICIALES	MODIFICACIONES	DEFINITIVAS					
G. Prog.	Cto.	Subcto.									
153	210	21000	INFRAESTRUCTURAS Y BIENES NATURALES	10.000,00		10.000,00	7.876,10	7.876,10	7.785,35	90,75	2.123,90
			<b>CTO 210 Infraestructuras y bienes naturales.</b>	10.000,00		10.000,00	7.876,10	7.876,10	7.785,35	90,75	2.123,90
			<b>ART. 21 Reparaciones, mantenimiento y conservación.</b>	10.000,00		10.000,00	7.876,10	7.876,10	7.785,35	90,75	2.123,90
153	221	22199	Otros suministros.	1.006,00		1.006,00	1.004,25	1.004,25	1.004,25		1,75
			<b>CTO 221 Suministros.</b>	1.006,00		1.006,00	1.004,25	1.004,25	1.004,25		1,75
153	226	22699	Otros gastos diversos		15.730,00	15.730,00	15.730,00	15.730,00		15.730,00	
			<b>CTO 226 Gastos diversos.</b>		15.730,00	15.730,00	15.730,00	15.730,00		15.730,00	
			<b>ART. 22 Material, suministros y otros.</b>	1.006,00	15.730,00	16.736,00	16.734,25	16.734,25	1.004,25	15.730,00	1,75
			<b>CAP. 2 GASTOS CORRIENTES EN BIENES Y SERVICIOS.</b>	11.006,00	15.730,00	26.736,00	24.610,35	24.610,35	8.789,60	15.820,75	2.125,65
153	609	60900	Otras invers nuevas en infraest y bienes dest al uso gral		46.653,87	46.653,87	46.653,87	26.653,88	26.653,88		19.999,99
153	609	60901	OTRAS INVER. NUEVAS INFRESTR. Y BIENES DEST. USO GRAL.		93.999,96	93.999,96	93.999,96	93.999,96	93.999,96		
153	609	60902	Otras invers nuevas en infraest y bienes dest al uso gral	1.500.277,53	2.499.722,47	4.000.000,00	289.830,53	36.150,00	36.150,00		3.963.850,00
153	609	60904	INFRAESTRUCTURAS Y BIENES USO GENERAL		37.000,00	37.000,00					37.000,00
			<b>CTO 609 Otras invers nuevas en infraest y bienes dest al uso gral</b>	1.500.277,53	2.677.376,30	4.177.653,83	430.484,36	156.803,84	156.803,84		4.020.849,99
			<b>ART. 60 Invers nueva en infraestructuras y bienes dest al uso gral</b>	1.500.277,53	2.677.376,30	4.177.653,83	430.484,36	156.803,84	156.803,84		4.020.849,99
153	619	61901	Otras inversiones de reposición de infraestructuras y bienes		107.838,53	107.838,53	107.838,44	107.838,44	107.838,44		0,09
153	619	61902	Otras inver de reposic en infraest y bienes dest al uso gral	100,00	1.028,50	1.128,50	1.028,50	1.028,50	1.028,50		100,00
153	619	61903	Otras inver de reposic en infraest y bienes dest al uso gral		178.984,94	178.984,94	178.863,94	162.382,99	162.382,99		16.601,95

(2020)

ESTADO DE LIQUIDACIÓN DE PRESUPUESTO DE GASTOS POR GRUPO DE PROGRAMA Y CONCEPTO

Área de Gasto : 1 SERVICIOS PÚBLICOS BÁSICOS.  
 Política 15 VIVIENDA Y URBANISMO.  
 Grup. Prog. 153 VIAS PÚBLICAS

APLIC.			DENOMINACIÓN DE LOS CONCEPTOS	CRÉDITOS PRESUPUESTARIOS			GASTOS COMPROMET.	OBLIGACIONES RECONOCIDAS NETAS	PAGOS	OBLIGACIONES PENDIENTES DE PAGO A 31 DE DICIEMBRE	REMANENTES DE CRÉDITO
CL.Programa	CL.Económica			INICIALES	MODIFICACIONES	DEFINITIVAS					
G. Prog.	Cto.	Subcto.									
153	619	61904	Otras inver de reposic en infraest y bienes dest al uso gral		115.000,00	115.000,00					115.000,00
			<b>CTO 619 Otras inver de reposic en infraest y bienes dest al uso gral</b>	100,00	402.851,97	402.951,97	287.730,88	271.249,93	271.249,93		131.702,04
			<b>ART. 61 Invers de reposición de infraes y bienes dest al uso gral</b>	100,00	402.851,97	402.951,97	287.730,88	271.249,93	271.249,93		131.702,04
153	631	63100	TERRENOS Y BIENES NATURALES	100,00	180.000,00	180.100,00					180.100,00
			<b>CTO 631 Terrenos y bienes naturales.</b>	100,00	180.000,00	180.100,00					180.100,00
153	633	63300	MAQUINARIA, INSTALACIONES TECNICAS Y UTILLAJE	6,00	999,94	1.005,94	999,94	999,94	999,94	999,94	6,00
			<b>CTO 633 Maquinaria, instalaciones técnicas y utillaje.</b>	6,00	999,94	1.005,94	999,94	999,94	999,94	999,94	6,00
			<b>ART. 63 Inv de repos asociada al funcionamiento operat de los serv</b>	106,00	180.999,94	181.105,94	999,94	999,94	999,94		180.106,00
			<b>CAP. 6 INVERSIONES REALES.</b>	1.500.483,53	3.261.228,21	4.761.711,74	719.215,18	429.053,71	429.053,71		4.332.658,03
			<b>TOTAL GR. PROGRA. 153</b>	1.739.825,83	3.274.274,09	5.014.099,92	954.363,38	664.201,91	644.124,87	20.077,04	4.349.898,01

(2020)

ESTADO DE LIQUIDACIÓN DE PRESUPUESTO DE GASTOS POR GRUPO DE PROGRAMA Y CONCEPTO

Área de Gasto : 1 SERVICIOS PÚBLICOS BÁSICOS.  
 Política 16 BIENESTAR COMUNITARIO .  
 Grup. Prog. 160 ALCANTARILLADO

APLIC.			DENOMINACIÓN DE LOS CONCEPTOS	CRÉDITOS PRESUPUESTARIOS			GASTOS COMPROMET.	OBLIGACIONES RECONOCIDAS NETAS	PAGOS	OBLIGACIONES PENDIENTES DE PAGO A 31 DE DICIEMBRE	REMANENTES DE CRÉDITO
CL.Programa	CL.Económica			INICIALES	MODIFICACIONES	DEFINITIVAS					
G. Prog.	Cto.	Subcto.									
160	209	20900	CANONES	45.117,77		45.117,77	45.117,77	45.117,77	45.117,77		
			CTO 209 Cánones.	45.117,77		45.117,77	45.117,77	45.117,77	45.117,77		
			ART. 20 Arrendamientos y cánones.	45.117,77		45.117,77	45.117,77	45.117,77	45.117,77		
			CAP. 2 GASTOS CORRIENTES EN BIENES Y SERVICIOS.	45.117,77		45.117,77	45.117,77	45.117,77	45.117,77		
			<b>TOTAL GR. PROGRA. 160</b>	45.117,77		45.117,77	45.117,77	45.117,77	45.117,77		



(2020)

ESTADO DE LIQUIDACIÓN DE PRESUPUESTO DE GASTOS POR GRUPO DE PROGRAMA Y CONCEPTO

Área de Gasto : 1 SERVICIOS PÚBLICOS BÁSICOS.  
 Política 16 BIENESTAR COMUNITARIO .  
 Grup. Prog. 161 ABASTECIMIENTO DOMICILIARIO DE AGUA

APLIC.			DENOMINACIÓN DE LOS CONCEPTOS	CRÉDITOS PRESUPUESTARIOS			GASTOS COMPROMET.	OBLIGACIONES RECONOCIDAS NETAS	PAGOS	OBLIGACIONES PENDIENTES DE PAGO A 31 DE DICIEMBRE	REMANENTES DE CRÉDITO
CL.Programa	CL.Económica			INICIALES	MODIFICACIONES	DEFINITIVAS					
G. Prog.	Cto.	Subcto.									
161	209	20900	CANONES	102.661,89	18.829,01	121.490,90	121.490,90	121.490,90	121.490,90		
			<b>CTO 209 Cánones.</b>	102.661,89	18.829,01	121.490,90	121.490,90	121.490,90	121.490,90		
			<b>ART. 20 Arrendamientos y cánones.</b>	102.661,89	18.829,01	121.490,90	121.490,90	121.490,90	121.490,90		
			<b>CAP. 2 GASTOS CORRIENTES EN BIENES Y SERVICIOS.</b>	102.661,89	18.829,01	121.490,90	121.490,90	121.490,90	121.490,90		
161	619	61900	Otras inversiones de reposición de infraestructuras y bienes		135.170,93	135.170,93	96.928,64	96.928,64	96.928,64	38.242,29	
			<b>CTO 619 Otras inver de reposic en infraest y bienes dest al uso gral</b>		135.170,93	135.170,93	96.928,64	96.928,64	96.928,64	38.242,29	
			<b>ART. 61 Invers de reposición de infraes y bienes dest al uso gral</b>		135.170,93	135.170,93	96.928,64	96.928,64	96.928,64	38.242,29	
			<b>CAP. 6 INVERSIONES REALES.</b>		135.170,93	135.170,93	96.928,64	96.928,64	96.928,64	38.242,29	
			<b>TOTAL GR. PROGRA. 161</b>	102.661,89	153.999,94	256.661,83	218.419,54	218.419,54	218.419,54	38.242,29	

(2020)

ESTADO DE LIQUIDACIÓN DE PRESUPUESTO DE GASTOS POR GRUPO DE PROGRAMA Y CONCEPTO

Área de Gasto : 1 SERVICIOS PÚBLICOS BÁSICOS.  
 Política 16 BIENESTAR COMUNITARIO .  
 Grup. Prog. 162 RECOGIDA, GESTIÓN Y TRATAMIENTO DE RESIDUOS.

APLIC.			DENOMINACIÓN DE LOS CONCEPTOS	CRÉDITOS PRESUPUESTARIOS			GASTOS COMPROMET.	OBLIGACIONES RECONOCIDAS NETAS	PAGOS	OBLIGACIONES PENDIENTES DE PAGO A 31 DE DICIEMBRE	REMANENTES DE CRÉDITO
CL.Programa	CL.Económica			INICIALES	MODIFICACIONES	DEFINITIVAS					
G. Prog.	Cto.	Subcto.									
162	227	22700	Limpieza y aseo.	500,00		500,00					500,00
162	227	22799	Otros trabajos realizados por otras empresas y profes.	67.369,97		67.369,97	67.369,92	67.369,92	61.755,76	5.614,16	0,05
			<b>CTO 227 Trabajos realizados por otras empresas y profesionales.</b>	67.869,97		67.869,97	67.369,92	67.369,92	61.755,76	5.614,16	500,05
			<b>ART. 22 Material, suministros y otros.</b>	67.869,97		67.869,97	67.369,92	67.369,92	61.755,76	5.614,16	500,05
			<b>CAP. 2 GASTOS CORRIENTES EN BIENES Y SERVICIOS.</b>	67.869,97		67.869,97	67.369,92	67.369,92	61.755,76	5.614,16	500,05
162	467	46700	A CONSORCIOS	1.100.000,00		1.100.000,00	986.038,80	986.038,80	816.282,96	169.755,84	113.961,20
			<b>CTO 467 A Consorcios.</b>	1.100.000,00		1.100.000,00	986.038,80	986.038,80	816.282,96	169.755,84	113.961,20
			<b>ART. 46 A Entidades Locales.</b>	1.100.000,00		1.100.000,00	986.038,80	986.038,80	816.282,96	169.755,84	113.961,20
			<b>CAP. 4 TRANSFERENCIAS CORRIENTES.</b>	1.100.000,00		1.100.000,00	986.038,80	986.038,80	816.282,96	169.755,84	113.961,20
<b>TOTAL GR. PROGRA. 162</b>				1.167.869,97		1.167.869,97	1.053.408,72	1.053.408,72	878.038,72	175.370,00	114.461,25

(2020)

ESTADO DE LIQUIDACIÓN DE PRESUPUESTO DE GASTOS POR GRUPO DE PROGRAMA Y CONCEPTO

Área de Gasto : 1 SERVICIOS PÚBLICOS BÁSICOS.  
 Política 16 BIENESTAR COMUNITARIO .  
 Grup. Prog. 163 LIMPIEZA VIARIA.

APLIC.			DENOMINACIÓN DE LOS CONCEPTOS	CRÉDITOS PRESUPUESTARIOS			GASTOS COMPROMET.	OBLIGACIONES RECONOCIDAS NETAS	PAGOS	OBLIGACIONES PENDIENTES DE PAGO A 31 DE DICIEMBRE	REMANENTES DE CRÉDITO
CL.Programa	CL.Económica			INICIALES	MODIFICACIONES	DEFINITIVAS					
G. Prog.	Cto.	Subcto.									
163	227	22700	Limpieza y aseo.	3.500.000,00	350.492,68	3.850.492,68	3.850.492,63	3.850.492,63	3.557.582,39	292.910,24	0,05
			<b>CTO 227 Trabajos realizados por otras empresas y profesionales.</b>	3.500.000,00	350.492,68	3.850.492,68	3.850.492,63	3.850.492,63	3.557.582,39	292.910,24	0,05
			<b>ART. 22 Material, suministros y otros.</b>	3.500.000,00	350.492,68	3.850.492,68	3.850.492,63	3.850.492,63	3.557.582,39	292.910,24	0,05
			<b>CAP. 2 GASTOS CORRIENTES EN BIENES Y SERVICIOS.</b>	3.500.000,00	350.492,68	3.850.492,68	3.850.492,63	3.850.492,63	3.557.582,39	292.910,24	0,05
			<b>TOTAL GR. PROGRA. 163</b>	3.500.000,00	350.492,68	3.850.492,68	3.850.492,63	3.850.492,63	3.557.582,39	292.910,24	0,05

(2020)

ESTADO DE LIQUIDACIÓN DE PRESUPUESTO DE GASTOS POR GRUPO DE PROGRAMA Y CONCEPTO

Área de Gasto : 1 SERVICIOS PÚBLICOS BÁSICOS.  
 Política 16 BIENESTAR COMUNITARIO .  
 Grup. Prog. 164 CEMENTERIO Y SERVICIOS FUNERARIOS.

APLIC.			DENOMINACIÓN DE LOS CONCEPTOS	CRÉDITOS PRESUPUESTARIOS			GASTOS COMPROMET.	OBLIGACIONES RECONOCIDAS NETAS	PAGOS	OBLIGACIONES PENDIENTES DE PAGO A 31 DE DICIEMBRE	REMANENTES DE CRÉDITO
CL.Programa	CL.Económica			INICIALES	MODIFICACIONES	DEFINITIVAS					
G. Prog.	Cto.	Subcto.									
164	120	12003	Sueldos del Grupo C1.	10.727,17		10.727,17	10.740,48	10.740,48	10.740,48		-13,31
164	120	12005	Sueldos del Grupo E.	41.664,24	-8.000,00	33.664,24	33.452,76	33.452,76	33.452,76		211,48
164	120	12006	Trienios.	8.405,01	-1.000,00	7.405,01	7.315,58	7.315,58	7.315,58		89,43
			<b>CTO 120 Retribuciones básicas.</b>	60.796,42	-9.000,00	51.796,42	51.508,82	51.508,82	51.508,82		287,60
164	121	12100	Complemento de destino.	29.510,53	-4.000,00	25.510,53	25.680,43	25.680,43	25.680,43		-169,90
164	121	12101	Complemento específico.	49.748,23	-7.000,00	42.748,23	42.132,17	42.132,17	42.132,17		616,06
164	121	12103	Otros complementos.	426,61		426,61					426,61
			<b>CTO 121 Retribuciones complementarias.</b>	79.685,37	-11.000,00	68.685,37	67.812,60	67.812,60	67.812,60		872,77
			<b>ART. 12 Personal Funcionario.</b>	140.481,79	-20.000,00	120.481,79	119.321,42	119.321,42	119.321,42		1.160,37
164	150	15000	PRODUCTIVIDAD	8.364,00	13.189,88	21.553,88	17.182,26	17.182,26	7.999,35	9.182,91	4.371,62
			<b>CTO 150 Productividad.</b>	8.364,00	13.189,88	21.553,88	17.182,26	17.182,26	7.999,35	9.182,91	4.371,62
164	151	15100	GRATIFICACIONES	2.450,00	9.500,00	11.950,00	9.454,63	9.454,63	6.343,51	3.111,12	2.495,37
			<b>CTO 151 Gratificaciones.</b>	2.450,00	9.500,00	11.950,00	9.454,63	9.454,63	6.343,51	3.111,12	2.495,37
			<b>ART. 15 Incentivos al rendimiento.</b>	10.814,00	22.689,88	33.503,88	26.636,89	26.636,89	14.342,86	12.294,03	6.866,99
164	160	16000	Cuotas sociales	44.693,99	-3.000,00	41.693,99	40.024,29	40.024,29	40.024,29		1.669,70
			<b>CTO 160 Cuotas sociales.</b>	44.693,99	-3.000,00	41.693,99	40.024,29	40.024,29	40.024,29		1.669,70
			<b>ART. 16 Cuotas, prestaciones y gastos soc. a cargo del empleador.</b>	44.693,99	-3.000,00	41.693,99	40.024,29	40.024,29	40.024,29		1.669,70
			<b>CAP. 1 GASTOS DE PERSONAL.</b>	195.989,78	-310,12	195.679,66	185.982,60	185.982,60	173.688,57	12.294,03	9.697,06
164	212	21200	EDIFICIOS Y OTRAS CONSTRUCCIONES	2.000,00	1.500,00	3.500,00	2.632,77	2.632,77	2.060,73	572,04	867,23
			<b>CTO 212 Edificios y otras construcciones.</b>	2.000,00	1.500,00	3.500,00	2.632,77	2.632,77	2.060,73	572,04	867,23
164	213	21300	MAQUINARIA, INSTALACIONES Y UTILLAJE	1.000,00		1.000,00	151,25	151,25	151,25		848,75

(2020)

ESTADO DE LIQUIDACIÓN DE PRESUPUESTO DE GASTOS POR GRUPO DE PROGRAMA Y CONCEPTO

Área de Gasto : 1 SERVICIOS PÚBLICOS BÁSICOS.  
 Política 16 BIENESTAR COMUNITARIO .  
 Grup. Prog. 164 CEMENTERIO Y SERVICIOS FUNERARIOS.

APLIC.			DENOMINACIÓN DE LOS CONCEPTOS	CRÉDITOS PRESUPUESTARIOS			GASTOS COMPROMET.	OBLIGACIONES RECONOCIDAS NETAS	PAGOS	OBLIGACIONES PENDIENTES DE PAGO A 31 DE DICIEMBRE	REMANENTES DE CRÉDITO
CL.Programa	CL.Económica			INICIALES	MODIFICACIONES	DEFINITIVAS					
G. Prog.	Cto.	Subcto.									
164	227	22799	CTO 213 Maquinaria, instalaciones técnicas y utillaje.	1.000,00		1.000,00	151,25	151,25	151,25		848,75
			ART. 21 Reparaciones, mantenimiento y conservación.	3.000,00	1.500,00	4.500,00	2.784,02	2.784,02	2.211,98	572,04	1.715,98
			Otros trabajos realizados por otras empresas y profes.	1.500,00		1.500,00	676,50	676,50	676,50		823,50
			CTO 227 Trabajos realizados por otras empresas y profesionales.	1.500,00		1.500,00	676,50	676,50	676,50		823,50
			ART. 22 Material, suministros y otros.	1.500,00		1.500,00	676,50	676,50	676,50		823,50
			CAP. 2 GASTOS CORRIENTES EN BIENES Y SERVICIOS.	4.500,00	1.500,00	6.000,00	3.460,52	3.460,52	2.888,48	572,04	2.539,48
<b>TOTAL GR. PROGRA. 164</b>				200.489,78	1.189,88	201.679,66	189.443,12	189.443,12	176.577,05	12.866,07	12.236,54

(2020)

ESTADO DE LIQUIDACIÓN DE PRESUPUESTO DE GASTOS POR GRUPO DE PROGRAMA Y CONCEPTO

Área de Gasto : 1 SERVICIOS PÚBLICOS BÁSICOS.  
 Política 16 BIENESTAR COMUNITARIO .  
 Grup. Prog. 165 ALUMBRADO PÚBLICO.

APLIC.			DENOMINACIÓN DE LOS CONCEPTOS	CRÉDITOS PRESUPUESTARIOS			GASTOS COMPROMET.	OBLIGACIONES RECONOCIDAS NETAS	PAGOS	OBLIGACIONES PENDIENTES DE PAGO A 31 DE DICIEMBRE	REMANENTES DE CRÉDITO
CL.Programa	CL.Económica			INICIALES	MODIFICACIONES	DEFINITIVAS					
G. Prog.	Cto.	Subcto.									
165	120	12003	Sueldos del Grupo C1.	10.727,17		10.727,17	10.740,48	10.740,48	10.740,48		-13,31
165	120	12004	Sueldos del Grupo C2.	36.370,02		36.370,02	36.415,81	36.415,81	36.415,81		-45,79
165	120	12005	Sueldos del Grupo E.	8.332,84		8.332,84	8.343,28	8.343,28	8.343,28		-10,44
165	120	12006	Trienios.	11.024,42		11.024,42	10.461,69	10.461,69	10.461,69		562,73
			<b>CTO 120 Retribuciones básicas.</b>	66.454,45		66.454,45	65.961,26	65.961,26	65.961,26		493,19
165	121	12100	Complemento de destino.	29.759,58	2.521,57	32.281,15	32.281,15	32.281,15	32.281,15		
165	121	12101	Complemento específico.	55.416,13	2.700,00	58.116,13	61.483,33	61.483,33	61.483,33		-3.367,20
165	121	12103	Otros complementos.	639,91		639,91					639,91
			<b>CTO 121 Retribuciones complementarias.</b>	85.815,62	5.221,57	91.037,19	93.764,48	93.764,48	93.764,48		-2.727,29
			<b>ART. 12 Personal Funcionario.</b>	152.270,07	5.221,57	157.491,64	159.725,74	159.725,74	159.725,74		-2.234,10
165	150	15000	PRODUCTIVIDAD	10.036,80	3.818,71	13.855,51	13.855,51	13.855,51	9.599,22	4.256,29	
			<b>CTO 150 Productividad.</b>	10.036,80	3.818,71	13.855,51	13.855,51	13.855,51	9.599,22	4.256,29	
165	151	15100	GRATIFICACIONES	9.000,00	-6.000,00	3.000,00	582,76	582,76	582,76		2.417,24
			<b>CTO 151 Gratificaciones.</b>	9.000,00	-6.000,00	3.000,00	582,76	582,76	582,76		2.417,24
			<b>ART. 15 Incentivos al rendimiento.</b>	19.036,80	-2.181,29	16.855,51	14.438,27	14.438,27	10.181,98	4.256,29	2.417,24
165	160	16000	Cuotas sociales	56.224,95		56.224,95	53.470,58	53.470,58	53.470,58		2.754,37
			<b>CTO 160 Cuotas sociales.</b>	56.224,95		56.224,95	53.470,58	53.470,58	53.470,58		2.754,37
			<b>ART. 16 Cuotas, prestaciones y gastos soc. a cargo del empleador.</b>	56.224,95		56.224,95	53.470,58	53.470,58	53.470,58		2.754,37
			<b>CAP. 1 GASTOS DE PERSONAL.</b>	227.531,82	3.040,28	230.572,10	227.634,59	227.634,59	223.378,30	4.256,29	2.937,51
165	213	21300	MAQUINARIA, INSTALACIONES Y UTILLAJE	2.000,00		2.000,00	797,39	797,39	285,56	511,83	1.202,61
			<b>CTO 213 Maquinaria, instalaciones técnicas y utillaje.</b>	2.000,00		2.000,00	797,39	797,39	285,56	511,83	1.202,61

(2020)

ESTADO DE LIQUIDACIÓN DE PRESUPUESTO DE GASTOS POR GRUPO DE PROGRAMA Y CONCEPTO

Área de Gasto : 1 SERVICIOS PÚBLICOS BÁSICOS.  
 Política 16 BIENESTAR COMUNITARIO .  
 Grup. Prog. 165 ALUMBRADO PÚBLICO.

APLIC.			DENOMINACIÓN DE LOS CONCEPTOS	CRÉDITOS PRESUPUESTARIOS			GASTOS COMPROMET.	OBLIGACIONES RECONOCIDAS NETAS	PAGOS	OBLIGACIONES PENDIENTES DE PAGO A 31 DE DICIEMBRE	REMANENTES DE CRÉDITO
CL.Programa	CL.Económica			INICIALES	MODIFICACIONES	DEFINITIVAS					
G. Prog.	Cto.	Subcto.									
			<b>ART. 21 Reparaciones, mantenimiento y conservación.</b>	2.000,00		2.000,00	797,39	797,39	285,56	511,83	1.202,61
165	221	22100	Energía eléctrica.		40.920,56	40.920,56	40.925,01	40.925,01		40.925,01	-4,45
165	221	22199	Otros suministros.	2.686.781,61	58.945,18	2.745.726,79	2.673.759,53	2.673.759,53	2.051.409,02	622.350,51	71.967,26
			<b>CTO 221 Suministros.</b>	2.686.781,61	99.865,74	2.786.647,35	2.714.684,54	2.714.684,54	2.051.409,02	663.275,52	71.962,81
			<b>ART. 22 Material, suministros y otros.</b>	2.686.781,61	99.865,74	2.786.647,35	2.714.684,54	2.714.684,54	2.051.409,02	663.275,52	71.962,81
			<b>CAP. 2 GASTOS CORRIENTES EN BIENES Y SERVICIOS.</b>	2.688.781,61	99.865,74	2.788.647,35	2.715.481,93	2.715.481,93	2.051.694,58	663.787,35	73.165,42
165	609	60900	Otras invers nuevas en infraest y bienes dest al uso gral		4.309,04	4.309,04					4.309,04
			<b>CTO 609 Otras invers nuevas en infraest y bienes dest al uso gral</b>		4.309,04	4.309,04					4.309,04
			<b>ART. 60 Invers nueva en infraestructuras y bienes dest al uso gral</b>		4.309,04	4.309,04					4.309,04
			<b>CAP. 6 INVERSIONES REALES.</b>		4.309,04	4.309,04					4.309,04
			<b>TOTAL GR. PROGRA. 165</b>	2.916.313,43	107.215,06	3.023.528,49	2.943.116,52	2.943.116,52	2.275.072,88	668.043,64	80.411,97

(2020)

ESTADO DE LIQUIDACIÓN DE PRESUPUESTO DE GASTOS POR GRUPO DE PROGRAMA Y CONCEPTO

Área de Gasto : 1 SERVICIOS PÚBLICOS BÁSICOS.  
 Política 17 MEDIO AMBIENTE.  
 Grup. Prog. 171 PARQUES Y JARDINES.

APLIC.			DENOMINACIÓN DE LOS CONCEPTOS	CRÉDITOS PRESUPUESTARIOS			GASTOS COMPROMET.	OBLIGACIONES RECONOCIDAS NETAS	PAGOS	OBLIGACIONES PENDIENTES DE PAGO A 31 DE DICIEMBRE	REMANENTES DE CRÉDITO
CL.Programa	CL.Económica			INICIALES	MODIFICACIONES	DEFINITIVAS					
G. Prog.	Cto.	Subcto.									
171	120	12003	Sueldos del Grupo C1.	21.454,33		21.454,33	21.711,11	21.711,11	21.711,11		-256,78
171	120	12004	Sueldos del Grupo C2.	81.832,54	-1.500,00	80.332,54	79.826,10	79.826,10	79.826,10		506,44
171	120	12005	Sueldos del Grupo E.	120.826,24	-5.000,00	115.826,24	113.945,18	113.945,18	113.945,18		1.881,06
171	120	12006	Trienios.	42.572,23	-4.000,00	38.572,23	38.166,08	38.166,08	38.166,08		406,15
			<b>CTO 120 Retribuciones básicas.</b>	266.685,34	-10.500,00	256.185,34	253.648,47	253.648,47	253.648,47		2.536,87
171	121	12100	Complemento de destino.	127.724,44		127.724,44	129.334,67	129.334,67	129.334,67		-1.610,23
171	121	12101	Complemento específico.	186.126,50	-7.500,00	178.626,50	178.357,06	178.357,06	178.357,06		269,44
171	121	12103	Otros complementos.	2.452,98	-2.452,98						
			<b>CTO 121 Retribuciones complementarias.</b>	316.303,92	-9.952,98	306.350,94	307.691,73	307.691,73	307.691,73		-1.340,79
			<b>ART. 12 Personal Funcionario.</b>	582.989,26	-20.452,98	562.536,28	561.340,20	561.340,20	561.340,20		1.196,08
171	150	15000	PRODUCTIVIDAD	41.820,00	15.805,44	57.625,44	61.941,51	61.941,51	39.925,73	22.015,78	-4.316,07
			<b>CTO 150 Productividad.</b>	41.820,00	15.805,44	57.625,44	61.941,51	61.941,51	39.925,73	22.015,78	-4.316,07
171	151	15100	GRATIFICACIONES	2.500,00	13.600,00	16.100,00	15.978,53	15.978,53	15.978,53		121,47
			<b>CTO 151 Gratificaciones.</b>	2.500,00	13.600,00	16.100,00	15.978,53	15.978,53	15.978,53		121,47
			<b>ART. 15 Incentivos al rendimiento.</b>	44.320,00	29.405,44	73.725,44	77.920,04	77.920,04	55.904,26	22.015,78	-4.194,60
171	160	16000	Cuotas sociales	170.458,34	-76.000,00	94.458,34	95.653,79	95.653,79	95.653,79		-1.195,45
			<b>CTO 160 Cuotas sociales.</b>	170.458,34	-76.000,00	94.458,34	95.653,79	95.653,79	95.653,79		-1.195,45
			<b>ART. 16 Cuotas, prestaciones y gastos soc. a cargo del empleador.</b>	170.458,34	-76.000,00	94.458,34	95.653,79	95.653,79	95.653,79		-1.195,45
			<b>CAP. 1 GASTOS DE PERSONAL.</b>	797.767,60	-67.047,54	730.720,06	734.914,03	734.914,03	712.898,25	22.015,78	-4.193,97
171	210	21000	INFRAESTRUCTURAS Y BIENES NATURALES	15.000,00		15.000,00	14.815,12	14.815,12	10.900,08	3.915,04	184,88
			<b>CTO 210 Infraestructuras y bienes naturales.</b>	15.000,00		15.000,00	14.815,12	14.815,12	10.900,08	3.915,04	184,88



(2020)

ESTADO DE LIQUIDACIÓN DE PRESUPUESTO DE GASTOS POR GRUPO DE PROGRAMA Y CONCEPTO

Área de Gasto : 1 SERVICIOS PÚBLICOS BÁSICOS.  
 Política 17 MEDIO AMBIENTE.  
 Grup. Prog. 171 PARQUES Y JARDINES.

APLIC.			DENOMINACIÓN DE LOS CONCEPTOS	CRÉDITOS PRESUPUESTARIOS			GASTOS COMPROMET.	OBLIGACIONES RECONOCIDAS NETAS	PAGOS	OBLIGACIONES PENDIENTES DE PAGO A 31 DE DICIEMBRE	REMANENTES DE CRÉDITO
CL.Programa	CL.Económica			INICIALES	MODIFICACIONES	DEFINITIVAS					
G. Prog.	Cto.	Subcto.									
			<b>ART. 21 Reparaciones, mantenimiento y conservación.</b>	15.000,00		15.000,00	14.815,12	14.815,12	10.900,08	3.915,04	184,88
			<b>CAP. 2 GASTOS CORRIENTES EN BIENES Y SERVICIOS.</b>	15.000,00		15.000,00	14.815,12	14.815,12	10.900,08	3.915,04	184,88
171	619	61901	Otras inversiones de reposición de infraestructuras y bienes		14.778,76	14.778,76					14.778,76
171	619	61902	Otras inver de reposic en infraest y bienes dest al uso gral		9.134,53	9.134,53	5.644,76				9.134,53
			<b>CTO 619 Otras inver de reposic en infraest y bienes dest al uso gral</b>		23.913,29	23.913,29	5.644,76				23.913,29
			<b>ART. 61 Invers de reposición de infraes y bienes dest al uso gral</b>		23.913,29	23.913,29	5.644,76				23.913,29
171	639	63900	Otras inver de reposición asoc al func operat de los serv	10.000,00	-4.000,00	6.000,00	6.739,00	6.739,00	2.675,00	4.064,00	-739,00
			<b>CTO 639 Otras inver de reposición asoc al func operat de los serv</b>	10.000,00	-4.000,00	6.000,00	6.739,00	6.739,00	2.675,00	4.064,00	-739,00
			<b>ART. 63 Inv de repos asociada al funcionamiento operat de los serv</b>	10.000,00	-4.000,00	6.000,00	6.739,00	6.739,00	2.675,00	4.064,00	-739,00
			<b>CAP. 6 INVERSIONES REALES.</b>	10.000,00	19.913,29	29.913,29	12.383,76	6.739,00	2.675,00	4.064,00	23.174,29
			<b>TOTAL GR. PROGRA. 171</b>	822.767,60	-47.134,25	775.633,35	762.112,91	756.468,15	726.473,33	29.994,82	19.165,20

(2020)

ESTADO DE LIQUIDACIÓN DE PRESUPUESTO DE GASTOS POR GRUPO DE PROGRAMA Y CONCEPTO

Área de Gasto : 1 SERVICIOS PÚBLICOS BÁSICOS.  
 Política 17 MEDIO AMBIENTE.  
 Grup. Prog. 172 PROTECCIÓN Y MEJORA DEL MEDIO AMBIENTE.

APLIC.			DENOMINACIÓN DE LOS CONCEPTOS	CRÉDITOS PRESUPUESTARIOS			GASTOS COMPROMET.	OBLIGACIONES RECONOCIDAS NETAS	PAGOS	OBLIGACIONES PENDIENTES DE PAGO A 31 DE DICIEMBRE	REMANENTES DE CRÉDITO
CL.Programa	CL.Económica			INICIALES	MODIFICACIONES	DEFINITIVAS					
G. Prog.	Cto.	Subcto.									
172	120	12000	Sueldos del Grupo A1.	15.927,98		15.927,98	15.864,58	15.864,58	15.864,58		63,40
172	120	12001	Sueldos del Grupo A2.	14.006,12		14.006,12	14.023,38	14.023,38	14.023,38		-17,26
172	120	12005	Sueldos del Grupo E.	16.665,69		16.665,69	16.686,56	16.686,56	16.686,56		-20,87
172	120	12006	Trienios.	9.884,34	-1.000,00	8.884,34	8.636,42	8.636,42	8.636,42		247,92
			<b>CTO 120 Retribuciones básicas.</b>	56.484,13	-1.000,00	55.484,13	55.210,94	55.210,94	55.210,94		273,19
172	121	12100	Complemento de destino.	27.988,06	-1.000,00	26.988,06	27.239,91	27.239,91	26.563,52	676,39	-251,85
172	121	12101	Complemento específico.	34.815,07	-1.500,00	33.315,07	33.511,16	33.511,16	33.056,28	454,88	-196,09
172	121	12103	Otros complementos.	319,95		319,95					319,95
			<b>CTO 121 Retribuciones complementarias.</b>	63.123,08	-2.500,00	60.623,08	60.751,07	60.751,07	59.619,80	1.131,27	-127,99
			<b>ART. 12 Personal Funcionario.</b>	119.607,21	-3.500,00	116.107,21	115.962,01	115.962,01	114.830,74	1.131,27	145,20
172	150	15000	PRODUCTIVIDAD	6.691,20	1.901,25	8.592,45	8.592,45	8.592,45	5.600,52	2.991,93	
			<b>CTO 150 Productividad.</b>	6.691,20	1.901,25	8.592,45	8.592,45	8.592,45	5.600,52	2.991,93	
172	151	15100	GRATIFICACIONES	150,00	-150,00						
			<b>CTO 151 Gratificaciones.</b>	150,00	-150,00						
			<b>ART. 15 Incentivos al rendimiento.</b>	6.841,20	1.751,25	8.592,45	8.592,45	8.592,45	5.600,52	2.991,93	
172	160	16000	Cuotas sociales	36.086,85	-1.200,00	34.886,85	30.838,08	30.838,08	30.838,08		4.048,77
			<b>CTO 160 Cuotas sociales.</b>	36.086,85	-1.200,00	34.886,85	30.838,08	30.838,08	30.838,08		4.048,77
			<b>ART. 16 Cuotas, prestaciones y gastos soc. a cargo del empleador.</b>	36.086,85	-1.200,00	34.886,85	30.838,08	30.838,08	30.838,08		4.048,77
			<b>CAP. 1 GASTOS DE PERSONAL.</b>	162.535,26	-2.948,75	159.586,51	155.392,54	155.392,54	151.269,34	4.123,20	4.193,97
172	213	21300	MAQUINARIA, INSTALACIONES Y UTILLAJE	1.200,00		1.200,00	169,40	169,40		169,40	1.030,60
			<b>CTO 213 Maquinaria, instalaciones técnicas y utillaje.</b>	1.200,00		1.200,00	169,40	169,40		169,40	1.030,60

(2020)

ESTADO DE LIQUIDACIÓN DE PRESUPUESTO DE GASTOS POR GRUPO DE PROGRAMA Y CONCEPTO

Área de Gasto : 1 SERVICIOS PÚBLICOS BÁSICOS.  
 Política 17 MEDIO AMBIENTE.  
 Grup. Prog. 172 PROTECCIÓN Y MEJORA DEL MEDIO AMBIENTE.

APLIC.			DENOMINACIÓN DE LOS CONCEPTOS	CRÉDITOS PRESUPUESTARIOS			GASTOS COMPROMET.	OBLIGACIONES RECONOCIDAS NETAS	PAGOS	OBLIGACIONES PENDIENTES DE PAGO A 31 DE DICIEMBRE	REMANENTES DE CRÉDITO
CL.Programa	CL.Económica			INICIALES	MODIFICACIONES	DEFINITIVAS					
G. Prog.	Cto.	Subcto.									
172	221	22113	<b>ART. 21 Reparaciones, mantenimiento y conservación.</b>	1.200,00		1.200,00	169,40	169,40		169,40	1.030,60
			Manutención de animales.	1.000,00		1.000,00	3.021,01	3.021,01	3.021,01		-2.021,01
			<b>CTO 221 Suministros.</b>	1.000,00		1.000,00	3.021,01	3.021,01	3.021,01		-2.021,01
172	226	22699	Otros gastos diversos	4.000,00	6.920,00	10.920,00	10.000,00	10.000,00	10.000,00		920,00
			<b>CTO 226 Gastos diversos.</b>	4.000,00	6.920,00	10.920,00	10.000,00	10.000,00	10.000,00		920,00
			<b>ART. 22 Material, suministros y otros.</b>	5.000,00	6.920,00	11.920,00	13.021,01	13.021,01	13.021,01		-1.101,01
			<b>CAP. 2 GASTOS CORRIENTES EN BIENES Y SERVICIOS.</b>	6.200,00	6.920,00	13.120,00	13.190,41	13.190,41	13.021,01	169,40	-70,41
172	623	62300	MAQUINARIA, INSTALACIONES Y UTILLAJE	5.000,00	-1.200,00	3.800,00	2.683,61	2.683,61		2.683,61	1.116,39
			<b>CTO 623 Maquinaria, instalaciones técnicas y utillaje.</b>	5.000,00	-1.200,00	3.800,00	2.683,61	2.683,61		2.683,61	1.116,39
			<b>ART. 62 Inversión nueva asociada al funcionam operat de los serv.</b>	5.000,00	-1.200,00	3.800,00	2.683,61	2.683,61		2.683,61	1.116,39
			<b>CAP. 6 INVERSIONES REALES.</b>	5.000,00	-1.200,00	3.800,00	2.683,61	2.683,61		2.683,61	1.116,39
<b>TOTAL GR. PROGRA. 172</b>				173.735,26	2.771,25	176.506,51	171.266,56	171.266,56	164.290,35	6.976,21	5.239,95

(2020)

ESTADO DE LIQUIDACIÓN DE PRESUPUESTO DE GASTOS POR GRUPO DE PROGRAMA Y CONCEPTO

Área de Gasto : 2 ACTUACIONES DE PROTECCIÓN Y PROMOCIÓN SOCIAL.  
 Política 23 SERVICIOS SOCIALES Y PROMOCIÓN SOCIAL.  
 Grup. Prog. 231 ASISTENCIA SOCIAL PRIMARIA

APLIC.			DENOMINACIÓN DE LOS CONCEPTOS	CRÉDITOS PRESUPUESTARIOS			GASTOS COMPROMET.	OBLIGACIONES RECONOCIDAS NETAS	PAGOS	OBLIGACIONES PENDIENTES DE PAGO A 31 DE DICIEMBRE	REMANENTES DE CRÉDITO
CL.Programa	CL.Económica			INICIALES	MODIFICACIONES	DEFINITIVAS					
G. Prog.	Cto.	Subcto.									
231	120	12000	Sueldos del Grupo A1.	47.783,95	39,19	47.823,14	49.002,41	49.002,41	49.002,41		-1.179,27
231	120	12001	Sueldos del Grupo A2.	302.481,03	-33.778,12	268.702,91	265.318,32	265.318,32	265.318,32		3.384,59
231	120	12004	Sueldos del Grupo C2.	27.277,51	11,37	27.288,88	34.170,08	34.170,08	34.170,08		-6.881,20
231	120	12005	Sueldos del Grupo E.	201.731,00	-26.000,00	175.731,00	173.529,85	173.529,85	173.529,85		2.201,15
231	120	12006	Trienios.	113.233,03	-10.000,00	103.233,03	102.705,23	102.705,23	102.705,23		527,80
			<b>CTO 120 Retribuciones básicas.</b>	692.506,52	-69.727,56	622.778,96	624.725,89	624.725,89	624.725,89		-1.946,93
231	121	12100	Complemento de destino.	216.603,34	-7.022,85	209.580,49	204.434,34	204.434,34	204.434,34		5.146,15
231	121	12101	Complemento específico.	246.922,13	-7.403,43	239.518,70	234.986,11	234.986,11	234.986,11		4.532,59
231	121	12103	Otros complementos.	2.879,59	-2.000,00	879,59					879,59
			<b>CTO 121 Retribuciones complementarias.</b>	466.405,06	-16.426,28	449.978,78	439.420,45	439.420,45	439.420,45		10.558,33
			<b>ART. 12 Personal Funcionario.</b>	1.158.911,58	-86.153,84	1.072.757,74	1.064.146,34	1.064.146,34	1.064.146,34		8.611,40
231	130	13000	Retribuciones básicas.	31.266,02		31.266,02	30.665,78	30.665,78	30.665,78		600,24
			<b>CTO 130 Laboral Fijo.</b>	31.266,02		31.266,02	30.665,78	30.665,78	30.665,78		600,24
231	131	13100	LABORAL TEMPORAL				16.329,27	16.329,27	16.329,27		-16.329,27
			<b>CTO 131 Laboral temporal.</b>				16.329,27	16.329,27	16.329,27		-16.329,27
			<b>ART. 13 Personal Laboral.</b>	31.266,02		31.266,02	46.995,05	46.995,05	46.995,05		-15.729,03
231	150	15000	PRODUCTIVIDAD	71.930,40	20.944,68	92.875,08	88.985,08	88.985,08	62.202,86	26.782,22	3.890,00
			<b>CTO 150 Productividad.</b>	71.930,40	20.944,68	92.875,08	88.985,08	88.985,08	62.202,86	26.782,22	3.890,00
231	151	15100	GRATIFICACIONES	1.350,00	12.885,21	14.235,21	11.217,13	11.217,13	11.217,13		3.018,08
			<b>CTO 151 Gratificaciones.</b>	1.350,00	12.885,21	14.235,21	11.217,13	11.217,13	11.217,13		3.018,08
			<b>ART. 15 Incentivos al rendimiento.</b>	73.280,40	33.829,89	107.110,29	100.202,21	100.202,21	73.419,99	26.782,22	6.908,08
231	160	16000	Cuotas sociales	349.554,91	-43.725,41	305.829,50	288.381,94	288.381,94	288.381,94		17.447,56

(2020)

ESTADO DE LIQUIDACIÓN DE PRESUPUESTO DE GASTOS POR GRUPO DE PROGRAMA Y CONCEPTO

Área de Gasto : 2 ACTUACIONES DE PROTECCIÓN Y PROMOCIÓN SOCIAL.  
 Política 23 SERVICIOS SOCIALES Y PROMOCIÓN SOCIAL.  
 Grup. Prog. 231 ASISTENCIA SOCIAL PRIMARIA

APLIC.			DENOMINACIÓN DE LOS CONCEPTOS	CRÉDITOS PRESUPUESTARIOS			GASTOS COMPROMET.	OBLIGACIONES RECONOCIDAS NETAS	PAGOS	OBLIGACIONES PENDIENTES DE PAGO A 31 DE DICIEMBRE	REMANENTES DE CRÉDITO
CL.Programa	CL.Económica			INICIALES	MODIFICACIONES	DEFINITIVAS					
G. Prog.	Cto.	Subcto.									
			<b>CTO 160 Cuotas sociales.</b>	349.554,91	-43.725,41	305.829,50	288.381,94	288.381,94	288.381,94		17.447,56
			<b>ART. 16 Cuotas, prestaciones y gastos soc. a cargo del empleador.</b>	349.554,91	-43.725,41	305.829,50	288.381,94	288.381,94	288.381,94		17.447,56
			<b>CAP. 1 GASTOS DE PERSONAL.</b>	1.613.012,91	-96.049,36	1.516.963,55	1.499.725,54	1.499.725,54	1.472.943,32	26.782,22	17.238,01
231	221	22199	Otros suministros.	1.000,00	192.355,81	193.355,81	185.955,92	185.955,92	176.608,91	9.347,01	7.399,89
			<b>CTO 221 Suministros.</b>	1.000,00	192.355,81	193.355,81	185.955,92	185.955,92	176.608,91	9.347,01	7.399,89
231	226	22699	Otros gastos diversos	14.812,00	49.853,66	64.665,66	51.726,81	51.726,81	48.042,81	3.684,00	12.938,85
			<b>CTO 226 Gastos diversos.</b>	14.812,00	49.853,66	64.665,66	51.726,81	51.726,81	48.042,81	3.684,00	12.938,85
231	227	22799	Otros trabajos realizados por otras empresas y profes.	153.212,40		153.212,40	9.815,68	9.815,68	9.815,68		143.396,72
			<b>CTO 227 Trabajos realizados por otras empresas y profesionales.</b>	153.212,40		153.212,40	9.815,68	9.815,68	9.815,68		143.396,72
			<b>ART. 22 Material, suministros y otros.</b>	169.024,40	242.209,47	411.233,87	247.498,41	247.498,41	234.467,40	13.031,01	163.735,46
			<b>CAP. 2 GASTOS CORRIENTES EN BIENES Y SERVICIOS.</b>	169.024,40	242.209,47	411.233,87	247.498,41	247.498,41	234.467,40	13.031,01	163.735,46
231	480	48000	A FAMILIAS E INSTITUCIONES SIN FINES DE LUCRO	178.000,00	27.000,00	205.000,00	202.790,89	202.790,89	55.190,28	147.600,61	2.209,11
231	480	48001	A FAMILIAS E INSTITUCIONES SIN FINES DE LUCRO	5.150,00	-1.399,04	3.750,96	3.350,00	3.350,00		3.350,00	400,96
231	480	48002	A FAMILIAS E INSTITUCIONES SIN FINES DE LUCRO	20.000,00		20.000,00	20.000,00	20.000,00		20.000,00	
231	480	48003	A FAMILIAS E INSTITUCIONES SIN FINES DE LUCRO	10.100,00		10.100,00	10.000,00	10.000,00		10.000,00	100,00
231	480	48004	A FAMILIAS E INSTITUCIONES SIN FINES DE LUCRO	11.350,00	-10.000,00	1.350,00	1.350,00	1.350,00		1.350,00	
231	480	48005	A FAMILIAS E INSTITUCIONES SIN FINES DE LUCRO	4.500,00		4.500,00	4.500,00	4.500,00		4.500,00	
231	480	48006	A FAMILIAS E INSTITUCIONES SIN FINES DE LUCRO	2.700,00		2.700,00	2.700,00	2.700,00		2.700,00	
231	480	48007	A FAMILIAS E INSTITUCIONES SIN FINES DE LUCRO	100,00		100,00					100,00

(2020)

ESTADO DE LIQUIDACIÓN DE PRESUPUESTO DE GASTOS POR GRUPO DE PROGRAMA Y CONCEPTO

Área de Gasto : 2 ACTUACIONES DE PROTECCIÓN Y PROMOCIÓN SOCIAL.  
 Política 23 SERVICIOS SOCIALES Y PROMOCIÓN SOCIAL.  
 Grup. Prog. 231 ASISTENCIA SOCIAL PRIMARIA

APLIC.			DENOMINACIÓN DE LOS CONCEPTOS	CRÉDITOS PRESUPUESTARIOS			GASTOS COMPROMET.	OBLIGACIONES RECONOCIDAS NETAS	PAGOS	OBLIGACIONES PENDIENTES DE PAGO A 31 DE DICIEMBRE	REMANENTES DE CRÉDITO
CL.Programa	CL.Económica			INICIALES	MODIFICACIONES	DEFINITIVAS					
G. Prog.	Cto.	Subcto.									
231	480	48008	A FAMILIAS E INSTITUCIONES SIN FINES DE LUCRO	100,00		100,00	100,00		100,00		
231	480	48009	A FAMILIAS E INSTITUCIONES SIN FINES DE LUCRO	100,00		100,00				100,00	
231	480	48010	A FAMILIAS E INSTITUCIONES SIN FINES DE LUCRO	1.000,00		1.000,00	1.000,00	1.000,00	1.000,00		
			<b>CTO 480 A FAMILIAS E INSTITUCIONES SIN FINES DE LUCRO</b>	233.100,00	15.600,96	248.700,96	245.790,89	245.790,89	55.190,28	190.600,61	2.910,07
			<b>ART. 48 A Familias e Instituciones sin fines de lucro.</b>	233.100,00	15.600,96	248.700,96	245.790,89	245.790,89	55.190,28	190.600,61	2.910,07
			<b>CAP. 4 TRANSFERENCIAS CORRIENTES.</b>	233.100,00	15.600,96	248.700,96	245.790,89	245.790,89	55.190,28	190.600,61	2.910,07
231	622	62200	EDIFICIOS Y OTRAS CONSTRUCCIONES		117.930,13	117.930,13	117.930,13	117.930,13	4.904,03	113.026,10	
			<b>CTO 622 Edificios y otras construcciones.</b>		117.930,13	117.930,13	117.930,13	117.930,13	4.904,03	113.026,10	
231	623	62300	MAQUINARIA, INSTALACIONES Y UTILLAJE		24.900,08	24.900,08	1.694,00	1.694,00	1.694,00		23.206,08
			<b>CTO 623 Maquinaria, instalaciones técnicas y utillaje.</b>		24.900,08	24.900,08	1.694,00	1.694,00	1.694,00		23.206,08
231	626	62600	EQUIPOS PARA PROCESOS DE INFORMACION		5.272,83	5.272,83	5.272,83	5.272,83	5.272,83		
			<b>CTO 626 Equipos para procesos de información.</b>		5.272,83	5.272,83	5.272,83	5.272,83	5.272,83		
			<b>ART. 62 Inversión nueva asociada al funcionam operat de los serv.</b>		148.103,04	148.103,04	124.896,96	124.896,96	11.870,86	113.026,10	23.206,08
231	633	63300	MAQUINARIA, INSTALACIONES TECNICAS Y UTILLAJE		7.160,00	7.160,00	6.935,96	1.909,67	1.909,67		5.250,33
			<b>CTO 633 Maquinaria, instalaciones técnicas y utillaje.</b>		7.160,00	7.160,00	6.935,96	1.909,67	1.909,67		5.250,33
			<b>ART. 63 Inv de repos asociada al funcionamiento operat de los serv</b>		7.160,00	7.160,00	6.935,96	1.909,67	1.909,67		5.250,33
			<b>CAP. 6 INVERSIONES REALES.</b>		155.263,04	155.263,04	131.832,92	126.806,63	13.780,53	113.026,10	28.456,41
			<b>TOTAL GR. PROGRA. 231</b>	2.015.137,31	317.024,11	2.332.161,42	2.124.847,76	2.119.821,47	1.776.381,53	343.439,94	212.339,95

(2020)

ESTADO DE LIQUIDACIÓN DE PRESUPUESTO DE GASTOS POR GRUPO DE PROGRAMA Y CONCEPTO

Área de Gasto : 2 ACTUACIONES DE PROTECCIÓN Y PROMOCIÓN SOCIAL.  
 Política 24 FOMENTO DEL EMPLEO.  
 Grup. Prog. 241 FOMENTO DEL EMPLEO.

APLIC.			DENOMINACIÓN DE LOS CONCEPTOS	CRÉDITOS PRESUPUESTARIOS			GASTOS COMPROMET.	OBLIGACIONES RECONOCIDAS NETAS	PAGOS	OBLIGACIONES PENDIENTES DE PAGO A 31 DE DICIEMBRE	REMANENTES DE CRÉDITO
CL.Programa	CL.Económica			INICIALES	MODIFICACIONES	DEFINITIVAS					
G. Prog.	Cto.	Subcto.									
241	131	13100	LABORAL TEMPORAL	11.596,64	-11.000,00	596,64					596,64
241	131	13101	LABORAL TEMPORAL		1.252.704,82	1.252.704,82	1.278.728,77	1.278.728,77	1.278.728,77		-26.023,95
			<b>CTO 131 Laboral temporal.</b>	11.596,64	1.241.704,82	1.253.301,46	1.278.728,77	1.278.728,77	1.278.728,77		-25.427,31
			<b>ART. 13 Personal Laboral.</b>	11.596,64	1.241.704,82	1.253.301,46	1.278.728,77	1.278.728,77	1.278.728,77		-25.427,31
241	160	16000	Cuotas sociales	3.649,86	457.111,08	460.760,94	418.221,19	418.221,19	380.424,42	37.796,77	42.539,75
			<b>CTO 160 Cuotas sociales.</b>	3.649,86	457.111,08	460.760,94	418.221,19	418.221,19	380.424,42	37.796,77	42.539,75
			<b>ART. 16 Cuotas, prestaciones y gastos soc. a cargo del empleador.</b>	3.649,86	457.111,08	460.760,94	418.221,19	418.221,19	380.424,42	37.796,77	42.539,75
			<b>CAP. 1 GASTOS DE PERSONAL.</b>	15.246,50	1.698.815,90	1.714.062,40	1.696.949,96	1.696.949,96	1.659.153,19	37.796,77	17.112,44
241	219	21900	OTRO INMOVILIZADO MATERIAL		60.000,00	60.000,00	58.348,95	58.348,95	58.018,33	330,62	1.651,05
			<b>CTO 219 Otro inmovilizado material.</b>		60.000,00	60.000,00	58.348,95	58.348,95	58.018,33	330,62	1.651,05
			<b>ART. 21 Reparaciones, mantenimiento y conservación.</b>		60.000,00	60.000,00	58.348,95	58.348,95	58.018,33	330,62	1.651,05
			<b>CAP. 2 GASTOS CORRIENTES EN BIENES Y SERVICIOS.</b>		60.000,00	60.000,00	58.348,95	58.348,95	58.018,33	330,62	1.651,05
241	480	48000	A FAMILIAS E INSTITUCIONES SIN FINES DE LUCRO	50.000,00		50.000,00	50.000,00	50.000,00		50.000,00	
241	480	48001	A FAMILIAS E INSTITUCIONES SIN FINES DE LUCRO	75.000,00		75.000,00	75.000,00	75.000,00		75.000,00	
241	480	48002	A FAMILIAS E INSTITUCIONES SIN FINES DE LUCRO	103.784,26		103.784,26					103.784,26
			<b>CTO 480 A FAMILIAS E INSTITUCIONES SIN FINES DE LUCRO</b>	228.784,26		228.784,26	125.000,00	125.000,00		125.000,00	103.784,26
			<b>ART. 48 A Familias e Instituciones sin fines de lucro.</b>	228.784,26		228.784,26	125.000,00	125.000,00		125.000,00	103.784,26
			<b>CAP. 4 TRANSFERENCIAS CORRIENTES.</b>	228.784,26		228.784,26	125.000,00	125.000,00		125.000,00	103.784,26
241	609	60900	Otras invers nuevas en infraest y bienes dest al uso gral	95.341,77		95.341,77	45.865,15	44.630,95	40.429,16	4.201,79	50.710,82

(2020)

ESTADO DE LIQUIDACIÓN DE PRESUPUESTO DE GASTOS POR GRUPO DE PROGRAMA Y CONCEPTO

Área de Gasto : 2 ACTUACIONES DE PROTECCIÓN Y PROMOCIÓN SOCIAL.  
 Política 24 FOMENTO DEL EMPLEO.  
 Grup. Prog. 241 FOMENTO DEL EMPLEO.

APLIC.			DENOMINACIÓN DE LOS CONCEPTOS	CRÉDITOS PRESUPUESTARIOS			GASTOS COMPROMET.	OBLIGACIONES RECONOCIDAS NETAS	PAGOS	OBLIGACIONES PENDIENTES DE PAGO A 31 DE DICIEMBRE	REMANENTES DE CRÉDITO
CL.Programa	CL.Económica			INICIALES	MODIFICACIONES	DEFINITIVAS					
G. Prog.	Cto.	Subcto.									
241	609	60901	OTRAS INVER. NUEVAS INFRESTR. Y BIENES DEST. USO GRAL.	95.341,77	406,51	95.748,28	50.167,20	49.900,69	45.632,64	4.268,05	45.847,59
			<b>CTO 609 Otras invers nuevas en infraest y bienes dest al uso gral</b>	190.683,54	406,51	191.090,05	96.032,35	94.531,64	86.061,80	8.469,84	96.558,41
			<b>ART. 60 Invers nueva en infraestructuras y bienes dest al uso gral</b>	190.683,54	406,51	191.090,05	96.032,35	94.531,64	86.061,80	8.469,84	96.558,41
241	619	61900	Otras inversiones de reposición de infraestructuras y bienes	1.772.815,95	-113.446,80	1.659.369,15					1.659.369,15
241	619	61903	Otras inver de reposic en infraest y bienes dest al uso gral	92.821,58	370,41	93.191,99	85.218,47	85.218,47	85.181,57	36,90	7.973,52
			<b>CTO 619 Otras inver de reposic en infraest y bienes dest al uso gral</b>	1.865.637,53	-113.076,39	1.752.561,14	85.218,47	85.218,47	85.181,57	36,90	1.667.342,67
			<b>ART. 61 Invers de reposición de infraes y bienes dest al uso gral</b>	1.865.637,53	-113.076,39	1.752.561,14	85.218,47	85.218,47	85.181,57	36,90	1.667.342,67
			<b>CAP. 6 INVERSIONES REALES.</b>	2.056.321,07	-112.669,88	1.943.651,19	181.250,82	179.750,11	171.243,37	8.506,74	1.763.901,08
<b>TOTAL GR. PROGRA. 241</b>				2.300.351,83	1.646.146,02	3.946.497,85	2.061.549,73	2.060.049,02	1.888.414,89	171.634,13	1.886.448,83



(2020)

ESTADO DE LIQUIDACIÓN DE PRESUPUESTO DE GASTOS POR GRUPO DE PROGRAMA Y CONCEPTO

Área de Gasto : 3 PRODUCCIÓN DE BIENES PÚBLICOS DE CARÁCTER PREFERENTE.  
 Política 31 SANIDAD.  
 Grup. Prog. 311 PROTECCIÓN DE LA SALUBRIDAD PÚBLICA

APLIC.			DENOMINACIÓN DE LOS CONCEPTOS	CRÉDITOS PRESUPUESTARIOS			GASTOS COMPROMET.	OBLIGACIONES RECONOCIDAS NETAS	PAGOS	OBLIGACIONES PENDIENTES DE PAGO A 31 DE DICIEMBRE	REMANENTES DE CRÉDITO
CL.Programa	CL.Económica			INICIALES	MODIFICACIONES	DEFINITIVAS					
G. Prog.	Cto.	Subcto.									
311	480	48000	A FAMILIAS E INSTITUCIONES SIN FINES DE LUCRO	40.000,00	10.000,00	50.000,00	46.000,00		46.000,00	4.000,00	
			<b>CTO 480 A FAMILIAS E INSTITUCIONES SIN FINES DE LUCRO</b>	40.000,00	10.000,00	50.000,00	46.000,00		46.000,00	4.000,00	
			<b>ART. 48 A Familias e Instituciones sin fines de lucro.</b>	40.000,00	10.000,00	50.000,00	46.000,00		46.000,00	4.000,00	
			<b>CAP. 4 TRANSFERENCIAS CORRIENTES.</b>	40.000,00	10.000,00	50.000,00	46.000,00		46.000,00	4.000,00	
			<b>TOTAL GR. PROGRA. 311</b>	40.000,00	10.000,00	50.000,00	46.000,00		46.000,00	4.000,00	

(2020)

ESTADO DE LIQUIDACIÓN DE PRESUPUESTO DE GASTOS POR GRUPO DE PROGRAMA Y CONCEPTO

Área de Gasto : 3 PRODUCCIÓN DE BIENES PÚBLICOS DE CARÁCTER PREFERENTE.  
 Política 32 EDUCACIÓN.  
 Grup. Prog. 323 FUNCIONAMIENTO DE CENTROS DE ENSEÑANZA PREESCOLAR Y PRIMARIA

APLIC.			DENOMINACIÓN DE LOS CONCEPTOS	CRÉDITOS PRESUPUESTARIOS			GASTOS COMPROMET.	OBLIGACIONES RECONOCIDAS NETAS	PAGOS	OBLIGACIONES PENDIENTES DE PAGO A 31 DE DICIEMBRE	REMANENTES DE CRÉDITO
CL.Programa	CL.Económica			INICIALES	MODIFICACIONES	DEFINITIVAS					
G. Prog.	Cto.	Subcto.									
323	120	12001	Sueldos del Grupo A2.	168.073,49		168.073,49	167.431,16	167.431,16	167.431,16		642,33
323	120	12006	Trienios.	43.992,03	-2.900,00	41.092,03	40.883,41	40.883,41	40.883,41		208,62
			<b>CTO 120 Retribuciones básicas.</b>	212.065,52	-2.900,00	209.165,52	208.314,57	208.314,57	208.314,57		850,95
323	121	12100	Complemento de destino.	92.952,56		92.952,56	92.953,29	92.953,29	92.953,29		-0,73
323	121	12101	Complemento específico.	104.309,70		104.309,70	105.800,96	105.800,96	105.800,96		-1.491,26
323	121	12103	Otros complementos.	1.279,82		1.279,82					1.279,82
			<b>CTO 121 Retribuciones complementarias.</b>	198.542,08		198.542,08	198.754,25	198.754,25	198.754,25		-212,17
			<b>ART. 12 Personal Funcionario.</b>	410.607,60	-2.900,00	407.707,60	407.068,82	407.068,82	407.068,82		638,78
323	150	15000	PRODUCTIVIDAD	20.073,60	8.333,16	28.406,76	28.406,76	28.406,76	19.198,32	9.208,44	
			<b>CTO 150 Productividad.</b>	20.073,60	8.333,16	28.406,76	28.406,76	28.406,76	19.198,32	9.208,44	
323	151	15100	GRATIFICACIONES	600,00	-600,00						
			<b>CTO 151 Gratificaciones.</b>	600,00	-600,00						
			<b>ART. 15 Incentivos al rendimiento.</b>	20.673,60	7.733,16	28.406,76	28.406,76	28.406,76	19.198,32	9.208,44	
323	160	16000	Cuotas sociales	110.848,86	-12.000,00	98.848,86	103.656,27	103.656,27	103.656,27		-4.807,41
			<b>CTO 160 Cuotas sociales.</b>	110.848,86	-12.000,00	98.848,86	103.656,27	103.656,27	103.656,27		-4.807,41
			<b>ART. 16 Cuotas, prestaciones y gastos soc. a cargo del empleador.</b>	110.848,86	-12.000,00	98.848,86	103.656,27	103.656,27	103.656,27		-4.807,41
			<b>CAP. 1 GASTOS DE PERSONAL.</b>	542.130,06	-7.166,84	534.963,22	539.131,85	539.131,85	529.923,41	9.208,44	-4.168,63
323	212	21200	EDIFICIOS Y OTRAS CONSTRUCCIONES	5.000,00		5.000,00	3.769,22	3.769,22	3.549,00	220,22	1.230,78
			<b>CTO 212 Edificios y otras construcciones.</b>	5.000,00		5.000,00	3.769,22	3.769,22	3.549,00	220,22	1.230,78
			<b>ART. 21 Reparaciones, mantenimiento y conservación.</b>	5.000,00		5.000,00	3.769,22	3.769,22	3.549,00	220,22	1.230,78
323	226	22699	Otros gastos diversos	1.000,00	266,20	1.266,20	266,20	266,20	266,20		1.000,00
			<b>CTO 226 Gastos diversos.</b>	1.000,00	266,20	1.266,20	266,20	266,20	266,20		1.000,00

(2020)

ESTADO DE LIQUIDACIÓN DE PRESUPUESTO DE GASTOS POR GRUPO DE PROGRAMA Y CONCEPTO

Área de Gasto : 3 PRODUCCIÓN DE BIENES PÚBLICOS DE CARÁCTER PREFERENTE.  
 Política 32 EDUCACIÓN.  
 Grup. Prog. 323 FUNCIONAMIENTO DE CENTROS DE ENSEÑANZA PREESCOLAR Y PRIMARIA

APLIC.			DENOMINACIÓN DE LOS CONCEPTOS	CRÉDITOS PRESUPUESTARIOS			GASTOS COMPROMET.	OBLIGACIONES RECONOCIDAS NETAS	PAGOS	OBLIGACIONES PENDIENTES DE PAGO A 31 DE DICIEMBRE	REMANENTES DE CRÉDITO
CL.Programa	CL.Económica			INICIALES	MODIFICACIONES	DEFINITIVAS					
G. Prog.	Cto.	Subcto.									
323	227	22799	Otros trabajos realizados por otras empresas y profes.		88.693,00	88.693,00	88.693,00	88.693,00	69.448,29	19.244,71	
			<b>CTO 227 Trabajos realizados por otras empresas y profesionales.</b>		88.693,00	88.693,00	88.693,00	88.693,00	69.448,29	19.244,71	
			<b>ART. 22 Material, suministros y otros.</b>	1.000,00	88.959,20	89.959,20	88.959,20	88.959,20	69.714,49	19.244,71	1.000,00
			<b>CAP. 2 GASTOS CORRIENTES EN BIENES Y SERVICIOS.</b>	6.000,00	88.959,20	94.959,20	92.728,42	92.728,42	73.263,49	19.464,93	2.230,78
323	609	60900	Otras invers nuevas en infraest y bienes dest al uso gral		49.523,24	49.523,24	49.450,64	49.450,64	49.450,64		72,60
			<b>CTO 609 Otras invers nuevas en infraest y bienes dest al uso gral</b>		49.523,24	49.523,24	49.450,64	49.450,64	49.450,64		72,60
			<b>ART. 60 Invers nueva en infraestructuras y bienes dest al uso gral</b>		49.523,24	49.523,24	49.450,64	49.450,64	49.450,64		72,60
323	632	63200	EDIFICIOS Y OTRAS CONSTRUCCIONES		89.113,92	89.113,92	89.113,92	89.113,92	89.113,92		
323	632	63201	EDIFICIOS Y OTRAS CONSTRUCCIONES		57.095,50	57.095,50	57.095,50	57.095,50		57.095,50	
			<b>CTO 632 Edificios y otras construcciones.</b>		146.209,42	146.209,42	146.209,42	146.209,42	89.113,92	57.095,50	
			<b>ART. 63 Inv de repos asociada al funcionamiento operat de los serv</b>		146.209,42	146.209,42	146.209,42	146.209,42	89.113,92	57.095,50	
			<b>CAP. 6 INVERSIONES REALES.</b>		195.732,66	195.732,66	195.660,06	195.660,06	138.564,56	57.095,50	72,60
<b>TOTAL GR. PROGRA. 323</b>				548.130,06	277.525,02	825.655,08	827.520,33	827.520,33	741.751,46	85.768,87	-1.865,25

(2020)

ESTADO DE LIQUIDACIÓN DE PRESUPUESTO DE GASTOS POR GRUPO DE PROGRAMA Y CONCEPTO

Área de Gasto : 3 PRODUCCIÓN DE BIENES PÚBLICOS DE CARÁCTER PREFERENTE.

Política 32 EDUCACIÓN.

Grup. Prog. 326 SERVICIOS COMPLEMENTARIOS DE EDUCACIÓN

APLIC.			DENOMINACIÓN DE LOS CONCEPTOS	CRÉDITOS PRESUPUESTARIOS			GASTOS COMPROMET.	OBLIGACIONES RECONOCIDAS NETAS	PAGOS	OBLIGACIONES PENDIENTES DE PAGO A 31 DE DICIEMBRE	REMANENTES DE CRÉDITO
CL.Programa	CL.Económica			INICIALES	MODIFICACIONES	DEFINITIVAS					
G. Prog.	Cto.	Subcto.									
326	120	12001	Sueldos del Grupo A2.	14.006,12		14.006,12	14.023,38	14.023,38	14.023,38		-17,26
326	120	12003	Sueldos del Grupo C1.	21.646,79	-15.300,00	6.346,79	6.326,76	6.326,76	6.326,76		20,03
326	120	12004	Sueldos del Grupo C2.	22.186,29	-9.500,00	12.686,29	12.267,59	12.267,59	12.267,59		418,70
326	120	12006	Trienios.	4.574,94		4.574,94	4.580,77	4.580,77	4.580,77		-5,83
			<b>CTO 120 Retribuciones básicas.</b>	62.414,14	-24.800,00	37.614,14	37.198,50	37.198,50	37.198,50		415,64
326	121	12100	Complemento de destino.	31.752,37	-10.000,00	21.752,37	21.576,98	21.576,98	21.576,98		175,39
326	121	12101	Complemento específico.	36.891,23	-11.000,00	25.891,23	25.099,01	25.099,01	25.099,01		792,22
326	121	12103	Otros complementos.	106,65	-106,65						
			<b>CTO 121 Retribuciones complementarias.</b>	68.750,25	-21.106,65	47.643,60	46.675,99	46.675,99	46.675,99		967,61
			<b>ART. 12 Personal Funcionario.</b>	131.164,39	-45.906,65	85.257,74	83.874,49	83.874,49	83.874,49		1.383,25
326	150	15000	PRODUCTIVIDAD	1.672,80	722,27	2.395,07	2.395,07	2.395,07	1.599,87	795,20	
			<b>CTO 150 Productividad.</b>	1.672,80	722,27	2.395,07	2.395,07	2.395,07	1.599,87	795,20	
326	151	15100	GRATIFICACIONES	50,00	-50,00						
			<b>CTO 151 Gratificaciones.</b>	50,00	-50,00						
			<b>ART. 15 Incentivos al rendimiento.</b>	1.722,80	672,27	2.395,07	2.395,07	2.395,07	1.599,87	795,20	
326	160	16000	Cuotas sociales	43.871,23	-18.000,00	25.871,23	25.727,32	25.727,32	25.727,32		143,91
			<b>CTO 160 Cuotas sociales.</b>	43.871,23	-18.000,00	25.871,23	25.727,32	25.727,32	25.727,32		143,91
			<b>ART. 16 Cuotas, prestaciones y gastos soc. a cargo del empleador.</b>	43.871,23	-18.000,00	25.871,23	25.727,32	25.727,32	25.727,32		143,91
			<b>CAP. 1 GASTOS DE PERSONAL.</b>	176.758,42	-63.234,38	113.524,04	111.996,88	111.996,88	111.201,68	795,20	1.527,16
326	220	22000	Ordinario no inventariable.	1.000,00	396,77	1.396,77	460,62	460,62	452,67	7,95	936,15
			<b>CTO 220 Material de oficina.</b>	1.000,00	396,77	1.396,77	460,62	460,62	452,67	7,95	936,15
326	226	22609	Actividades culturales y deportivas	4.000,00	646,75	4.646,75	3.477,25	3.477,25	1.422,54	2.054,71	1.169,50

(2020)

ESTADO DE LIQUIDACIÓN DE PRESUPUESTO DE GASTOS POR GRUPO DE PROGRAMA Y CONCEPTO

Área de Gasto : 3 PRODUCCIÓN DE BIENES PÚBLICOS DE CARÁCTER PREFERENTE.

Política 32 EDUCACIÓN.

Grup. Prog. 326 SERVICIOS COMPLEMENTARIOS DE EDUCACIÓN

APLIC.			DENOMINACIÓN DE LOS CONCEPTOS	CRÉDITOS PRESUPUESTARIOS			GASTOS COMPROMET.	OBLIGACIONES RECONOCIDAS NETAS	PAGOS	OBLIGACIONES PENDIENTES DE PAGO A 31 DE DICIEMBRE	REMANENTES DE CRÉDITO
CL.Programa	CL.Económica			INICIALES	MODIFICACIONES	DEFINITIVAS					
G. Prog.	Cto.	Subcto.									
326	467	46700	<b>CTO 226 Gastos diversos.</b>	4.000,00	646,75	4.646,75	3.477,25	3.477,25	1.422,54	2.054,71	1.169,50
			<b>ART. 22 Material, suministros y otros.</b>	5.000,00	1.043,52	6.043,52	3.937,87	3.937,87	1.875,21	2.062,66	2.105,65
			<b>CAP. 2 GASTOS CORRIENTES EN BIENES Y SERVICIOS.</b>	5.000,00	1.043,52	6.043,52	3.937,87	3.937,87	1.875,21	2.062,66	2.105,65
			<b>A CONSORCIOS</b>	52.600,00		52.600,00	51.475,05	51.475,05	51.475,05		1.124,95
			<b>CTO 467 A Consorcios.</b>	52.600,00		52.600,00	51.475,05	51.475,05	51.475,05		1.124,95
			<b>ART. 46 A Entidades Locales.</b>	52.600,00		52.600,00	51.475,05	51.475,05	51.475,05		1.124,95
			<b>CAP. 4 TRANSFERENCIAS CORRIENTES.</b>	52.600,00		52.600,00	51.475,05	51.475,05	51.475,05		1.124,95
<b>TOTAL GR. PROGRA. 326</b>			234.358,42	-62.190,86	172.167,56	167.409,80	167.409,80	164.551,94	2.857,86	4.757,76	

(2020)

ESTADO DE LIQUIDACIÓN DE PRESUPUESTO DE GASTOS POR GRUPO DE PROGRAMA Y CONCEPTO

Área de Gasto : 3 PRODUCCIÓN DE BIENES PÚBLICOS DE CARÁCTER PREFERENTE.

Política 33 CULTURA.

Grup. Prog. 330 ADMINISTRACIÓN GENERAL DE CULTURA.

APLIC.			DENOMINACIÓN DE LOS CONCEPTOS	CRÉDITOS PRESUPUESTARIOS			GASTOS COMPROMET.	OBLIGACIONES RECONOCIDAS NETAS	PAGOS	OBLIGACIONES PENDIENTES DE PAGO A 31 DE DICIEMBRE	REMANENTES DE CRÉDITO
CL.Programa	CL.Económica			INICIALES	MODIFICACIONES	DEFINITIVAS					
G. Prog.	Cto.	Subcto.									
330	120	12001	Sueldos del Grupo A2.	14.006,12		14.006,12	13.870,53	13.870,53	13.870,53		135,59
330	120	12004	Sueldos del Grupo C2.	36.370,02	-5.951,43	30.418,59	34.782,34	34.782,34	34.782,34		-4.363,75
330	120	12005	Sueldos del Grupo E.	8.332,84	-5.000,00	3.332,84	2.593,66	2.593,66	2.593,66		739,18
330	120	12006	Trienios.	14.043,17	-3.000,00	11.043,17	10.680,33	10.680,33	10.680,33		362,84
			<b>CTO 120 Retribuciones básicas.</b>	72.752,15	-13.951,43	58.800,72	61.926,86	61.926,86	61.926,86		-3.126,14
330	121	12100	Complemento de destino.	33.646,66	-3.310,00	30.336,66	29.928,95	29.928,95	29.928,95		407,71
330	121	12101	Complemento específico.	46.264,74	-7.525,00	38.739,74	38.001,39	38.001,39	38.001,39		738,35
330	121	12103	Otros complementos.	639,91		639,91					639,91
			<b>CTO 121 Retribuciones complementarias.</b>	80.551,31	-10.835,00	69.716,31	67.930,34	67.930,34	67.930,34		1.785,97
			<b>ART. 12 Personal Funcionario.</b>	153.303,46	-24.786,43	128.517,03	129.857,20	129.857,20	129.857,20		-1.340,17
330	150	15000	PRODUCTIVIDAD	10.036,80	1.922,19	11.958,99	11.842,03	11.842,03	8.267,62	3.574,41	116,96
			<b>CTO 150 Productividad.</b>	10.036,80	1.922,19	11.958,99	11.842,03	11.842,03	8.267,62	3.574,41	116,96
330	151	15100	GRATIFICACIONES	300,00	-209,93	90,07	90,07	90,07	90,07		
			<b>CTO 151 Gratificaciones.</b>	300,00	-209,93	90,07	90,07	90,07	90,07		
			<b>ART. 15 Incentivos al rendimiento.</b>	10.336,80	1.712,26	12.049,06	11.932,10	11.932,10	8.357,69	3.574,41	116,96
330	160	16000	Cuotas sociales	43.661,40	-31.207,52	12.453,88	14.960,35	14.960,35	14.960,35		-2.506,47
			<b>CTO 160 Cuotas sociales.</b>	43.661,40	-31.207,52	12.453,88	14.960,35	14.960,35	14.960,35		-2.506,47
			<b>ART. 16 Cuotas, prestaciones y gastos soc. a cargo del empleador.</b>	43.661,40	-31.207,52	12.453,88	14.960,35	14.960,35	14.960,35		-2.506,47
			<b>CAP. 1 GASTOS DE PERSONAL.</b>	207.301,66	-54.281,69	153.019,97	156.749,65	156.749,65	153.175,24	3.574,41	-3.729,68
330	226	22609	Actividades culturales y deportivas	8.018,00	3.746,36	11.764,36	5.370,31	5.370,31	3.900,31	1.470,00	6.394,05
330	226	22699	Otros gastos diversos	6.000,00	792,19	6.792,19	792,19	792,19	792,19		6.000,00
			<b>CTO 226 Gastos diversos.</b>	14.018,00	4.538,55	18.556,55	6.162,50	6.162,50	4.692,50	1.470,00	12.394,05

(2020)

ESTADO DE LIQUIDACIÓN DE PRESUPUESTO DE GASTOS POR GRUPO DE PROGRAMA Y CONCEPTO

Área de Gasto : 3 PRODUCCIÓN DE BIENES PÚBLICOS DE CARÁCTER PREFERENTE.  
 Política 33 CULTURA.  
 Grup. Prog. 330 ADMINISTRACIÓN GENERAL DE CULTURA.

APLIC.			DENOMINACIÓN DE LOS CONCEPTOS	CRÉDITOS PRESUPUESTARIOS			GASTOS COMPROMET.	OBLIGACIONES RECONOCIDAS NETAS	PAGOS	OBLIGACIONES PENDIENTES DE PAGO A 31 DE DICIEMBRE	REMANENTES DE CRÉDITO
CL.Programa	CL.Económica			INICIALES	MODIFICACIONES	DEFINITIVAS					
G. Prog.	Cto.	Subcto.									
			<b>ART. 22 Material, suministros y otros.</b>	14.018,00	4.538,55	18.556,55	6.162,50	6.162,50	4.692,50	1.470,00	12.394,05
			<b>CAP. 2 GASTOS CORRIENTES EN BIENES Y SERVICIOS.</b>	14.018,00	4.538,55	18.556,55	6.162,50	6.162,50	4.692,50	1.470,00	12.394,05
330	480	48000	A FAMILIAS E INSTITUCIONES SIN FINES DE LUCRO	12.000,00		12.000,00					12.000,00
330	480	48001	A FAMILIAS E INSTITUCIONES SIN FINES DE LUCRO	4.500,00		4.500,00					4.500,00
330	480	48002	A FAMILIAS E INSTITUCIONES SIN FINES DE LUCRO	5.000,00		5.000,00	2.420,00	2.420,00		2.420,00	2.580,00
			<b>CTO 480 A FAMILIAS E INSTITUCIONES SIN FINES DE LUCRO</b>	21.500,00		21.500,00	2.420,00	2.420,00		2.420,00	19.080,00
			<b>ART. 48 A Familias e Instituciones sin fines de lucro.</b>	21.500,00		21.500,00	2.420,00	2.420,00		2.420,00	19.080,00
			<b>CAP. 4 TRANSFERENCIAS CORRIENTES.</b>	21.500,00		21.500,00	2.420,00	2.420,00		2.420,00	19.080,00
			<b>TOTAL GR. PROGRA. 330</b>	242.819,66	-49.743,14	193.076,52	165.332,15	165.332,15	157.867,74	7.464,41	27.744,37

(2020)

ESTADO DE LIQUIDACIÓN DE PRESUPUESTO DE GASTOS POR GRUPO DE PROGRAMA Y CONCEPTO

Área de Gasto : 3 PRODUCCIÓN DE BIENES PÚBLICOS DE CARÁCTER PREFERENTE.

Política 33 CULTURA.

Grup. Prog. 332 BIBLIOTECAS Y ARCHIVOS.

APLIC.			DENOMINACIÓN DE LOS CONCEPTOS	CRÉDITOS PRESUPUESTARIOS			GASTOS COMPROMET.	OBLIGACIONES RECONOCIDAS NETAS	PAGOS	OBLIGACIONES PENDIENTES DE PAGO A 31 DE DICIEMBRE	REMANENTES DE CRÉDITO
CL.Programa	CL.Económica			INICIALES	MODIFICACIONES	DEFINITIVAS					
G. Prog.	Cto.	Subcto.									
332	120	12001	Sueldos del Grupo A2.	14.006,12	-3.500,00	10.506,12	10.033,95	10.033,95	10.033,95		472,17
332	120	12003	Sueldos del Grupo C1.	42.908,66	-1.000,00	41.908,66	41.427,45	41.427,45	41.427,45		481,21
332	120	12006	Trienios.	15.460,93	-2.000,00	13.460,93	12.582,50	12.582,50	12.582,50		878,43
			<b>CTO 120 Retribuciones básicas.</b>	72.375,71	-6.500,00	65.875,71	64.043,90	64.043,90	64.043,90		1.831,81
332	121	12100	Complemento de destino.	33.103,77	-3.000,00	30.103,77	30.030,17	30.030,17	30.030,17		73,60
332	121	12101	Complemento específico.	43.051,81	-4.633,00	38.418,81	38.892,10	38.892,10	38.892,10		-473,29
332	121	12103	Otros complementos.	533,26		533,26					533,26
			<b>CTO 121 Retribuciones complementarias.</b>	76.688,84	-7.633,00	69.055,84	68.922,27	68.922,27	68.922,27		133,57
			<b>ART. 12 Personal Funcionario.</b>	149.064,55	-14.133,00	134.931,55	132.966,17	132.966,17	132.966,17		1.965,38
332	150	15000	PRODUCTIVIDAD	8.364,00	2.689,48	11.053,48	11.047,09	11.047,09	7.519,97	3.527,12	6,39
			<b>CTO 150 Productividad.</b>	8.364,00	2.689,48	11.053,48	11.047,09	11.047,09	7.519,97	3.527,12	6,39
332	151	15100	GRATIFICACIONES	250,00	-250,00						
			<b>CTO 151 Gratificaciones.</b>	250,00	-250,00						
			<b>ART. 15 Incentivos al rendimiento.</b>	8.614,00	2.439,48	11.053,48	11.047,09	11.047,09	7.519,97	3.527,12	6,39
332	160	16000	Cuotas sociales	38.616,03		38.616,03	37.450,61	37.450,61	37.450,61		1.165,42
			<b>CTO 160 Cuotas sociales.</b>	38.616,03		38.616,03	37.450,61	37.450,61	37.450,61		1.165,42
			<b>ART. 16 Cuotas, prestaciones y gastos soc. a cargo del empleador.</b>	38.616,03		38.616,03	37.450,61	37.450,61	37.450,61		1.165,42
			<b>CAP. 1 GASTOS DE PERSONAL.</b>	196.294,58	-11.693,52	184.601,06	181.463,87	181.463,87	177.936,75	3.527,12	3.137,19
332	220	22001	Prensa, revistas, libros y otras publicaciones.	500,00		500,00	1.650,14	1.650,14	1.568,64	81,50	-1.150,14
			<b>CTO 220 Material de oficina.</b>	500,00		500,00	1.650,14	1.650,14	1.568,64	81,50	-1.150,14
332	226	22609	Actividades culturales y deportivas	5.000,00		5.000,00	2.130,00	2.130,00		2.130,00	2.870,00
332	226	22699	Otros gastos diversos	400,00	1.173,92	1.573,92	1.173,92	1.173,92	1.173,92		400,00



(2020)

ESTADO DE LIQUIDACIÓN DE PRESUPUESTO DE GASTOS POR GRUPO DE PROGRAMA Y CONCEPTO

Área de Gasto : 3 PRODUCCIÓN DE BIENES PÚBLICOS DE CARÁCTER PREFERENTE.  
 Política 33 CULTURA.  
 Grup. Prog. 332 BIBLIOTECAS Y ARCHIVOS.

APLIC.			DENOMINACIÓN DE LOS CONCEPTOS	CRÉDITOS PRESUPUESTARIOS			GASTOS COMPROMET.	OBLIGACIONES RECONOCIDAS NETAS	PAGOS	OBLIGACIONES PENDIENTES DE PAGO A 31 DE DICIEMBRE	REMANENTES DE CRÉDITO
CL.Programa	CL.Económica			INICIALES	MODIFICACIONES	DEFINITIVAS					
G. Prog.	Cto.	Subcto.									
332	227	22799	<b>CTO 226 Gastos diversos.</b>	5.400,00	1.173,92	6.573,92	3.303,92	3.303,92	1.173,92	2.130,00	3.270,00
			Otros trabajos realizados por otras empresas y profes.	300,00		300,00					300,00
			<b>CTO 227 Trabajos realizados por otras empresas y profesionales.</b>	300,00		300,00					300,00
			<b>ART. 22 Material, suministros y otros.</b>	6.200,00	1.173,92	7.373,92	4.954,06	4.954,06	2.742,56	2.211,50	2.419,86
			<b>CAP. 2 GASTOS CORRIENTES EN BIENES Y SERVICIOS.</b>	6.200,00	1.173,92	7.373,92	4.954,06	4.954,06	2.742,56	2.211,50	2.419,86
332	633	63300	MAQUINARIA, INSTALACIONES TECNICAS Y UTILLAJE	15.006,00		15.006,00	6.584,81	6.584,81		6.584,81	8.421,19
			<b>CTO 633 Maquinaria, instalaciones técnicas y utillaje.</b>	15.006,00		15.006,00	6.584,81	6.584,81		6.584,81	8.421,19
			<b>ART. 63 Inv de repos asociada al funcionamiento operat de los serv</b>	15.006,00		15.006,00	6.584,81	6.584,81		6.584,81	8.421,19
			<b>CAP. 6 INVERSIONES REALES.</b>	15.006,00		15.006,00	6.584,81	6.584,81		6.584,81	8.421,19
			<b>TOTAL GR. PROGRA. 332</b>	217.500,58	-10.519,60	206.980,98	193.002,74	193.002,74	180.679,31	12.323,43	13.978,24

(2020)

ESTADO DE LIQUIDACIÓN DE PRESUPUESTO DE GASTOS POR GRUPO DE PROGRAMA Y CONCEPTO

Área de Gasto : 3 PRODUCCIÓN DE BIENES PÚBLICOS DE CARÁCTER PREFERENTE.

Política 33 CULTURA.

Grup. Prog. 333 EQUIPAMIENTOS CULTURALES Y MUSEOS

APLIC.			DENOMINACIÓN DE LOS CONCEPTOS	CRÉDITOS PRESUPUESTARIOS			GASTOS COMPROMET.	OBLIGACIONES RECONOCIDAS NETAS	PAGOS	OBLIGACIONES PENDIENTES DE PAGO A 31 DE DICIEMBRE	REMANENTES DE CRÉDITO
CL.Programa	CL.Económica			INICIALES	MODIFICACIONES	DEFINITIVAS					
G. Prog.	Cto.	Subcto.									
333	120	12001	Sueldos del Grupo A2.	14.006,12		14.006,12	14.023,38	14.023,38	14.023,38		-17,26
333	120	12005	Sueldos del Grupo E.	8.332,84		8.332,84	8.343,28	8.343,28	8.343,28		-10,44
333	120	12006	Trienios.	5.226,00		5.226,00	5.099,07	5.099,07	5.099,07		126,93
			<b>CTO 120 Retribuciones básicas.</b>	27.564,96		27.564,96	27.465,73	27.465,73	27.465,73		99,23
333	121	12100	Complemento de destino.	14.045,67		14.045,67	14.063,33	14.063,33	14.063,33		-17,66
333	121	12101	Complemento específico.	18.827,72		18.827,72	18.851,69	18.851,69	18.851,69		-23,97
333	121	12103	Otros complementos.	213,30		213,30					213,30
			<b>CTO 121 Retribuciones complementarias.</b>	33.086,69		33.086,69	32.915,02	32.915,02	32.915,02		171,67
			<b>ART. 12 Personal Funcionario.</b>	60.651,65		60.651,65	60.380,75	60.380,75	60.380,75		270,90
333	150	15000	PRODUCTIVIDAD	3.345,60	1.351,10	4.696,70	4.696,70	4.696,70	3.199,74	1.496,96	
			<b>CTO 150 Productividad.</b>	3.345,60	1.351,10	4.696,70	4.696,70	4.696,70	3.199,74	1.496,96	
333	151	15100	GRATIFICACIONES	300,00	-300,00						
			<b>CTO 151 Gratificaciones.</b>	300,00	-300,00						
			<b>ART. 15 Incentivos al rendimiento.</b>	3.645,60	1.051,10	4.696,70	4.696,70	4.696,70	3.199,74	1.496,96	
333	160	16000	Cuotas sociales	17.532,23		17.532,23	17.900,98	17.900,98	17.900,98		-368,75
			<b>CTO 160 Cuotas sociales.</b>	17.532,23		17.532,23	17.900,98	17.900,98	17.900,98		-368,75
			<b>ART. 16 Cuotas, prestaciones y gastos soc. a cargo del empleador.</b>	17.532,23		17.532,23	17.900,98	17.900,98	17.900,98		-368,75
			<b>CAP. 1 GASTOS DE PERSONAL.</b>	81.829,48	1.051,10	82.880,58	82.978,43	82.978,43	81.481,47	1.496,96	-97,85
333	226	22609	Actividades culturales y deportivas	5.000,00	60,00	5.060,00	4.980,03	4.980,03	4.980,03		79,97
333	226	22699	Otros gastos diversos	11.000,00		11.000,00	1.000,00	1.000,00	1.000,00		10.000,00
			<b>CTO 226 Gastos diversos.</b>	16.000,00	60,00	16.060,00	5.980,03	5.980,03	5.980,03		10.079,97
			<b>ART. 22 Material, suministros y otros.</b>	16.000,00	60,00	16.060,00	5.980,03	5.980,03	5.980,03		10.079,97

(2020)

ESTADO DE LIQUIDACIÓN DE PRESUPUESTO DE GASTOS POR GRUPO DE PROGRAMA Y CONCEPTO

Área de Gasto : 3 PRODUCCIÓN DE BIENES PÚBLICOS DE CARÁCTER PREFERENTE.  
 Política 33 CULTURA.  
 Grup. Prog. 333 EQUIPAMIENTOS CULTURALES Y MUSEOS

APLIC.			DENOMINACIÓN DE LOS CONCEPTOS	CRÉDITOS PRESUPUESTARIOS			GASTOS COMPROMET.	OBLIGACIONES RECONOCIDAS NETAS	PAGOS	OBLIGACIONES PENDIENTES DE PAGO A 31 DE DICIEMBRE	REMANENTES DE CRÉDITO
CL.Programa	CL.Económica			INICIALES	MODIFICACIONES	DEFINITIVAS					
G. Prog.	Cto.	Subcto.									
			<b>CAP. 2 GASTOS CORRIENTES EN BIENES Y SERVICIOS.</b>	16.000,00	60,00	16.060,00	5.980,03	5.980,03	5.980,03		10.079,97
			<b>TOTAL GR. PROGRA. 333</b>	97.829,48	1.111,10	98.940,58	88.958,46	88.958,46	87.461,50	1.496,96	9.982,12

(2020)

ESTADO DE LIQUIDACIÓN DE PRESUPUESTO DE GASTOS POR GRUPO DE PROGRAMA Y CONCEPTO

Área de Gasto : 3 PRODUCCIÓN DE BIENES PÚBLICOS DE CARÁCTER PREFERENTE.

Política 33 CULTURA.

Grup. Prog. 334 PROMOCIÓN CULTURAL.

APLIC.			DENOMINACIÓN DE LOS CONCEPTOS	CRÉDITOS PRESUPUESTARIOS			GASTOS COMPROMET.	OBLIGACIONES RECONOCIDAS NETAS	PAGOS	OBLIGACIONES PENDIENTES DE PAGO A 31 DE DICIEMBRE	REMANENTES DE CRÉDITO
CL.Programa	CL.Económica			INICIALES	MODIFICACIONES	DEFINITIVAS					
G. Prog.	Cto.	Subcto.									
334	120	12001	Sueldos del Grupo A2.	14.006,12		14.006,12	14.023,38	14.023,38	14.023,38		-17,26
334	120	12004	Sueldos del Grupo C2.	9.092,50		9.092,50	9.124,04	9.124,04	9.124,04		-31,54
334	120	12005	Sueldos del Grupo E.	54.163,49	-3.000,00	51.163,49	50.346,64	50.346,64	50.346,64		816,85
334	120	12006	Trienios.	14.873,32	-500,00	14.373,32	13.736,10	13.736,10	13.736,10		637,22
			<b>CTO 120 Retribuciones básicas.</b>	92.135,43	-3.500,00	88.635,43	87.230,16	87.230,16	87.230,16		1.405,27
334	121	12100	Complemento de destino.	45.532,85	-2.114,24	43.418,61	43.144,04	43.144,04	43.144,04		274,57
334	121	12101	Complemento específico.	77.403,69	-4.000,00	73.403,69	73.204,84	73.204,84	73.204,84		198,85
334	121	12103	Otros complementos.	746,56		746,56					746,56
			<b>CTO 121 Retribuciones complementarias.</b>	123.683,10	-6.114,24	117.568,86	116.348,88	116.348,88	116.348,88		1.219,98
			<b>ART. 12 Personal Funcionario.</b>	215.818,53	-9.614,24	206.204,29	203.579,04	203.579,04	203.579,04		2.625,25
334	150	15000	PRODUCTIVIDAD	13.382,40	5.124,08	18.506,48	18.506,48	18.506,48	12.798,96	5.707,52	
			<b>CTO 150 Productividad.</b>	13.382,40	5.124,08	18.506,48	18.506,48	18.506,48	12.798,96	5.707,52	
334	151	15100	GRATIFICACIONES	3.550,00	3.050,00	6.600,00	6.028,35	6.028,35	6.028,35		571,65
			<b>CTO 151 Gratificaciones.</b>	3.550,00	3.050,00	6.600,00	6.028,35	6.028,35	6.028,35		571,65
			<b>ART. 15 Incentivos al rendimiento.</b>	16.932,40	8.174,08	25.106,48	24.534,83	24.534,83	18.827,31	5.707,52	571,65
334	160	16000	Cuotas sociales	72.070,57	-12.193,00	59.877,57	55.827,88	55.827,88	55.827,88		4.049,69
			<b>CTO 160 Cuotas sociales.</b>	72.070,57	-12.193,00	59.877,57	55.827,88	55.827,88	55.827,88		4.049,69
			<b>ART. 16 Cuotas, prestaciones y gastos soc. a cargo del empleador.</b>	72.070,57	-12.193,00	59.877,57	55.827,88	55.827,88	55.827,88		4.049,69
			<b>CAP. 1 GASTOS DE PERSONAL.</b>	304.821,50	-13.633,16	291.188,34	283.941,75	283.941,75	278.234,23	5.707,52	7.246,59
334	213	21300	MAQUINARIA, INSTALACIONES Y UTILLAJE	1.500,00		1.500,00	2.234,66	2.234,66	2.234,66		-734,66
			<b>CTO 213 Maquinaria, instalaciones técnicas y utillaje.</b>	1.500,00		1.500,00	2.234,66	2.234,66	2.234,66		-734,66

(2020)

ESTADO DE LIQUIDACIÓN DE PRESUPUESTO DE GASTOS POR GRUPO DE PROGRAMA Y CONCEPTO

Área de Gasto : 3 PRODUCCIÓN DE BIENES PÚBLICOS DE CARÁCTER PREFERENTE.  
 Política 33 CULTURA.  
 Grup. Prog. 334 PROMOCIÓN CULTURAL.

APLIC.			DENOMINACIÓN DE LOS CONCEPTOS	CRÉDITOS PRESUPUESTARIOS			GASTOS COMPROMET.	OBLIGACIONES RECONOCIDAS NETAS	PAGOS	OBLIGACIONES PENDIENTES DE PAGO A 31 DE DICIEMBRE	REMANENTES DE CRÉDITO
CL.Programa	CL.Económica			INICIALES	MODIFICACIONES	DEFINITIVAS					
G. Prog.	Cto.	Subcto.									
			<b>ART. 21 Reparaciones, mantenimiento y conservación.</b>	1.500,00		1.500,00	2.234,66	2.234,66			-734,66
334	226	22609	Actividades culturales y deportivas	60.000,00	16.619,92	76.619,92	23.715,18	23.715,18	23.550,18	165,00	52.904,74
			<b>CTO 226 Gastos diversos.</b>	60.000,00	16.619,92	76.619,92	23.715,18	23.715,18	23.550,18	165,00	52.904,74
			<b>ART. 22 Material, suministros y otros.</b>	60.000,00	16.619,92	76.619,92	23.715,18	23.715,18	23.550,18	165,00	52.904,74
			<b>CAP. 2 GASTOS CORRIENTES EN BIENES Y SERVICIOS.</b>	61.500,00	16.619,92	78.119,92	25.949,84	25.949,84	25.784,84	165,00	52.170,08
334	479	47900	OTRAS SUBVENCIONES A EMPRESAS PRIVADAS	9.000,00	-4.500,00	4.500,00					4.500,00
334	479	47901	Otras subvenciones a Empresas privadas.	9.000,00	-4.500,00	4.500,00					4.500,00
334	479	47902	Otras subvenciones a Empresas privadas.	2.000,00	-1.000,00	1.000,00					1.000,00
			<b>CTO 479 Otras subvenciones a Empresas privadas.</b>	20.000,00	-10.000,00	10.000,00					10.000,00
			<b>ART. 47 A Empresas privadas.</b>	20.000,00	-10.000,00	10.000,00					10.000,00
			<b>CAP. 4 TRANSFERENCIAS CORRIENTES.</b>	20.000,00	-10.000,00	10.000,00					10.000,00
334	632	63200	EDIFICIOS Y OTRAS CONSTRUCCIONES		269.200,50	269.200,50	269.200,49	269.200,49	114.820,51	154.379,98	0,01
334	632	63201	EDIFICIOS Y OTRAS CONSTRUCCIONES		120.000,00	120.000,00					120.000,00
			<b>CTO 632 Edificios y otras construcciones.</b>		389.200,50	389.200,50	269.200,49	269.200,49	114.820,51	154.379,98	120.000,01
			<b>ART. 63 Inv de repos asociada al funcionamiento operat de los serv</b>		389.200,50	389.200,50	269.200,49	269.200,49	114.820,51	154.379,98	120.000,01
			<b>CAP. 6 INVERSIONES REALES.</b>		389.200,50	389.200,50	269.200,49	269.200,49	114.820,51	154.379,98	120.000,01
334	780	78000	A FAMILIAS E INST .SIN .FINES LUCRAT	9.500,00	-9.500,00						
334	780	78001	A FAMILIAS E I.S.F.L.	9.500,00	-9.500,00						
334	780	78002	A familias e instituciones sin fines de lucro	1.000,00	-1.000,00						
			<b>CTO 780 A familias e instituciones sin fines de lucro</b>	20.000,00	-20.000,00						

(2020)

ESTADO DE LIQUIDACIÓN DE PRESUPUESTO DE GASTOS POR GRUPO DE PROGRAMA Y CONCEPTO

Área de Gasto : 3 PRODUCCIÓN DE BIENES PÚBLICOS DE CARÁCTER PREFERENTE.  
 Política 33 CULTURA.  
 Grup. Prog. 334 PROMOCIÓN CULTURAL.

APLIC.			DENOMINACIÓN DE LOS CONCEPTOS	CRÉDITOS PRESUPUESTARIOS			GASTOS COMPROMET.	OBLIGACIONES RECONOCIDAS NETAS	PAGOS	OBLIGACIONES PENDIENTES DE PAGO A 31 DE DICIEMBRE	REMANENTES DE CRÉDITO
CL.Programa	CL.Económica			INICIALES	MODIFICACIONES	DEFINITIVAS					
G. Prog.	Cto.	Subcto.									
			ART. 78 A familias e instituciones sin fines de lucro.	20.000,00	-20.000,00						
			CAP. 7 TRANSFERENCIAS DE CAPITAL.	20.000,00	-20.000,00						
			<b>TOTAL GR. PROGRA. 334</b>	406.321,50	362.187,26	768.508,76	579.092,08	579.092,08	418.839,58	160.252,50	189.416,68

(2020)

ESTADO DE LIQUIDACIÓN DE PRESUPUESTO DE GASTOS POR GRUPO DE PROGRAMA Y CONCEPTO

Área de Gasto : 3 PRODUCCIÓN DE BIENES PÚBLICOS DE CARÁCTER PREFERENTE.

Política 33 CULTURA.

Grup. Prog. 337 INSTALACIONES DE OCUPACIÓN DEL TIEMPO LIBRE

APLIC.			DENOMINACIÓN DE LOS CONCEPTOS	CRÉDITOS PRESUPUESTARIOS			GASTOS COMPROMET.	OBLIGACIONES RECONOCIDAS NETAS	PAGOS	OBLIGACIONES PENDIENTES DE PAGO A 31 DE DICIEMBRE	REMANENTES DE CRÉDITO
CL.Programa	CL.Económica			INICIALES	MODIFICACIONES	DEFINITIVAS					
G. Prog.	Cto.	Subcto.									
337	120	12000	Sueldos del Grupo A1.	15.927,98		15.927,98	15.947,58	15.947,58	15.947,58		-19,60
337	120	12003	Sueldos del Grupo C1.	10.727,17		10.727,17	10.740,48	10.740,48	10.740,48		-13,31
337	120	12005	Sueldos del Grupo E.	8.332,84		8.332,84	8.343,28	8.343,28	8.343,28		-10,44
337	120	12006	Trienios.	7.342,46		7.342,46	7.459,22	7.459,22	7.459,22		-116,76
			<b>CTO 120 Retribuciones básicas.</b>	42.330,45		42.330,45	42.490,56	42.490,56	42.490,56		-160,11
337	121	12100	Complemento de destino.	19.829,77		19.829,77	19.854,81	19.854,81	19.854,81		-25,04
337	121	12101	Complemento específico.	26.205,35		26.205,35	26.238,62	26.238,62	26.238,62		-33,27
337	121	12103	Otros complementos.	321,02		321,02					321,02
			<b>CTO 121 Retribuciones complementarias.</b>	46.356,14		46.356,14	46.093,43	46.093,43	46.093,43		262,71
			<b>ART. 12 Personal Funcionario.</b>	88.686,59		88.686,59	88.583,99	88.583,99	88.583,99		102,60
337	150	15000	PRODUCTIVIDAD	5.018,40	2.051,50	7.069,90	7.069,90	7.069,90	4.799,61	2.270,29	
			<b>CTO 150 Productividad.</b>	5.018,40	2.051,50	7.069,90	7.069,90	7.069,90	4.799,61	2.270,29	
337	151	15100	GRATIFICACIONES	600,00		600,00	102,80	102,80	102,80		497,20
			<b>CTO 151 Gratificaciones.</b>	600,00		600,00	102,80	102,80	102,80		497,20
			<b>ART. 15 Incentivos al rendimiento.</b>	5.618,40	2.051,50	7.669,90	7.172,70	7.172,70	4.902,41	2.270,29	497,20
337	160	16000	Cuotas sociales	24.731,14	1.100,00	25.831,14	25.918,00	25.918,00	25.918,00		-86,86
			<b>CTO 160 Cuotas sociales.</b>	24.731,14	1.100,00	25.831,14	25.918,00	25.918,00	25.918,00		-86,86
			<b>ART. 16 Cuotas, prestaciones y gastos soc. a cargo del empleador.</b>	24.731,14	1.100,00	25.831,14	25.918,00	25.918,00	25.918,00		-86,86
			<b>CAP. 1 GASTOS DE PERSONAL.</b>	119.036,13	3.151,50	122.187,63	121.674,69	121.674,69	119.404,40	2.270,29	512,94
337	225	22500	Tributos estatales.	500,00		500,00	379,57	379,57	379,57		120,43
			<b>CTO 225 Tributos.</b>	500,00		500,00	379,57	379,57	379,57		120,43
337	226	22609	Actividades culturales y deportivas	42.280,00	7.880,00	50.160,00	30.313,56	30.313,56	23.896,04	6.417,52	19.846,44

(2020)

ESTADO DE LIQUIDACIÓN DE PRESUPUESTO DE GASTOS POR GRUPO DE PROGRAMA Y CONCEPTO

Área de Gasto : 3 PRODUCCIÓN DE BIENES PÚBLICOS DE CARÁCTER PREFERENTE.

Política 33 CULTURA.

Grup. Prog. 337 INSTALACIONES DE OCUPACIÓN DEL TIEMPO LIBRE

APLIC.			DENOMINACIÓN DE LOS CONCEPTOS	CRÉDITOS PRESUPUESTARIOS			GASTOS COMPROMET.	OBLIGACIONES RECONOCIDAS NETAS	PAGOS	OBLIGACIONES PENDIENTES DE PAGO A 31 DE DICIEMBRE	REMANENTES DE CRÉDITO
CL.Programa	CL.Económica			INICIALES	MODIFICACIONES	DEFINITIVAS					
G. Prog.	Cto.	Subcto.									
337	226	22699	Otros gastos diversos	400,00		400,00					400,00
			<b>CTO 226 Gastos diversos.</b>	42.680,00	7.880,00	50.560,00	30.313,56	30.313,56	23.896,04	6.417,52	20.246,44
			<b>ART. 22 Material, suministros y otros.</b>	43.180,00	7.880,00	51.060,00	30.693,13	30.693,13	24.275,61	6.417,52	20.366,87
			<b>CAP. 2 GASTOS CORRIENTES EN BIENES Y SERVICIOS.</b>	43.180,00	7.880,00	51.060,00	30.693,13	30.693,13	24.275,61	6.417,52	20.366,87
337	480	48000	A FAMILIAS E INSTITUCIONES SIN FINES DE LUCRO	1.850,00		1.850,00	1.800,00	1.800,00	1.800,00		50,00
			<b>CTO 480 A FAMILIAS E INSTITUCIONES SIN FINES DE LUCRO</b>	1.850,00		1.850,00	1.800,00	1.800,00	1.800,00		50,00
			<b>ART. 48 A Familias e Instituciones sin fines de lucro.</b>	1.850,00		1.850,00	1.800,00	1.800,00	1.800,00		50,00
			<b>CAP. 4 TRANSFERENCIAS CORRIENTES.</b>	1.850,00		1.850,00	1.800,00	1.800,00	1.800,00		50,00
337	632	63200	EDIFICIOS Y OTRAS CONSTRUCCIONES		110.000,00	110.000,00	110.000,00	42.172,05		42.172,05	67.827,95
			<b>CTO 632 Edificios y otras construcciones.</b>		110.000,00	110.000,00	110.000,00	42.172,05		42.172,05	67.827,95
			<b>ART. 63 Inv de repos asociada al funcionamiento operat de los serv</b>		110.000,00	110.000,00	110.000,00	42.172,05		42.172,05	67.827,95
			<b>CAP. 6 INVERSIONES REALES.</b>		110.000,00	110.000,00	110.000,00	42.172,05		42.172,05	67.827,95
			<b>TOTAL GR. PROGRA. 337</b>	164.066,13	121.031,50	285.097,63	264.167,82	196.339,87	145.480,01	50.859,86	88.757,76



(2020)

ESTADO DE LIQUIDACIÓN DE PRESUPUESTO DE GASTOS POR GRUPO DE PROGRAMA Y CONCEPTO

Área de Gasto : 3 PRODUCCIÓN DE BIENES PÚBLICOS DE CARÁCTER PREFERENTE.

Política 33 CULTURA.

Grup. Prog. 338 FIESTAS POPULARES Y FESTEJOS.

APLIC.			DENOMINACIÓN DE LOS CONCEPTOS	CRÉDITOS PRESUPUESTARIOS			GASTOS COMPROMET.	OBLIGACIONES RECONOCIDAS NETAS	PAGOS	OBLIGACIONES PENDIENTES DE PAGO A 31 DE DICIEMBRE	REMANENTES DE CRÉDITO
CL.Programa	CL.Económica			INICIALES	MODIFICACIONES	DEFINITIVAS					
G. Prog.	Cto.	Subcto.									
338	120	12001	Sueldos del Grupo A2.	14.006,12		14.006,12	14.023,38	14.023,38	14.023,38		-17,26
338	120	12004	Sueldos del Grupo C2.		7.792,10	7.792,10					7.792,10
338	120	12006	Trienios.	5.430,14	700,56	6.130,70	5.483,34	5.483,34	5.483,34		647,36
			<b>CTO 120 Retribuciones básicas.</b>	19.436,26	8.492,66	27.928,92	19.506,72	19.506,72	19.506,72		8.422,20
338	121	12100	Complemento de destino.	8.856,12	4.457,24	13.313,36	8.867,23	8.867,23	8.867,23		4.446,13
338	121	12101	Complemento específico.	9.837,53	1.109,44	10.946,97	9.850,08	9.850,08	9.850,08		1.096,89
338	121	12103	Otros complementos.	106,65		106,65					106,65
			<b>CTO 121 Retribuciones complementarias.</b>	18.800,30	5.566,68	24.366,98	18.717,31	18.717,31	18.717,31		5.649,67
			<b>ART. 12 Personal Funcionario.</b>	38.236,56	14.059,34	52.295,90	38.224,03	38.224,03	38.224,03		14.071,87
338	150	15000	PRODUCTIVIDAD	1.672,80	2.623,33	4.296,13	2.395,07	2.395,07	1.599,87	795,20	1.901,06
			<b>CTO 150 Productividad.</b>	1.672,80	2.623,33	4.296,13	2.395,07	2.395,07	1.599,87	795,20	1.901,06
338	151	15100	GRATIFICACIONES	1.725,00	5.000,00	6.725,00	4.157,45	4.157,45	4.157,45		2.567,55
			<b>CTO 151 Gratificaciones.</b>	1.725,00	5.000,00	6.725,00	4.157,45	4.157,45	4.157,45		2.567,55
			<b>ART. 15 Incentivos al rendimiento.</b>	3.397,80	7.623,33	11.021,13	6.552,52	6.552,52	5.757,32	795,20	4.468,61
338	160	16000	Cuotas sociales	14.304,86	-3.499,37	10.805,49	11.966,74	11.966,74	11.966,74		-1.161,25
			<b>CTO 160 Cuotas sociales.</b>	14.304,86	-3.499,37	10.805,49	11.966,74	11.966,74	11.966,74		-1.161,25
			<b>ART. 16 Cuotas, prestaciones y gastos soc. a cargo del empleador.</b>	14.304,86	-3.499,37	10.805,49	11.966,74	11.966,74	11.966,74		-1.161,25
			<b>CAP. 1 GASTOS DE PERSONAL.</b>	55.939,22	18.183,30	74.122,52	56.743,29	56.743,29	55.948,09	795,20	17.379,23
338	224	22400	PRIMAS DE SEGUROS	3.500,00		3.500,00	1.166,53	1.166,53	1.166,53		2.333,47
			<b>CTO 224 Primas de seguros.</b>	3.500,00		3.500,00	1.166,53	1.166,53	1.166,53		2.333,47
338	226	22609	Actividades culturales y deportivas	180.000,00	302,50	180.302,50	132.558,18	132.558,18	129.996,49	2.561,69	47.744,32
338	226	22699	Otros gastos diversos	80.000,00	28.000,00	108.000,00	58.782,39	58.782,39	56.346,32	2.436,07	49.217,61

(2020)

ESTADO DE LIQUIDACIÓN DE PRESUPUESTO DE GASTOS POR GRUPO DE PROGRAMA Y CONCEPTO

Área de Gasto : 3 PRODUCCIÓN DE BIENES PÚBLICOS DE CARÁCTER PREFERENTE.  
 Política 33 CULTURA.  
 Grup. Prog. 338 FIESTAS POPULARES Y FESTEJOS.

APLIC.			DENOMINACIÓN DE LOS CONCEPTOS	CRÉDITOS PRESUPUESTARIOS			GASTOS COMPROMET.	OBLIGACIONES RECONOCIDAS NETAS	PAGOS	OBLIGACIONES PENDIENTES DE PAGO A 31 DE DICIEMBRE	REMANENTES DE CRÉDITO	
CL.Programa	CL.Económica			INICIALES	MODIFICACIONES	DEFINITIVAS						
G. Prog.	Cto.	Subcto.										
338	227	22701	<b>CTO 226 Gastos diversos.</b>	260.000,00	28.302,50	288.302,50	191.340,57	191.340,57	186.342,81	4.997,76	96.961,93	
			Seguridad.	3.500,00		3.500,00	2.043,99	2.043,99	2.043,99			1.456,01
			<b>CTO 227 Trabajos realizados por otras empresas y profesionales.</b>	3.500,00		3.500,00	2.043,99	2.043,99	2.043,99			1.456,01
			<b>ART. 22 Material, suministros y otros.</b>	267.000,00	28.302,50	295.302,50	194.551,09	194.551,09	189.553,33	4.997,76		100.751,41
			<b>CAP. 2 GASTOS CORRIENTES EN BIENES Y SERVICIOS.</b>	267.000,00	28.302,50	295.302,50	194.551,09	194.551,09	189.553,33	4.997,76		100.751,41
			<b>TOTAL GR. PROGRA. 338</b>	322.939,22	46.485,80	369.425,02	251.294,38	251.294,38	245.501,42	5.792,96	118.130,64	

(2020)

ESTADO DE LIQUIDACIÓN DE PRESUPUESTO DE GASTOS POR GRUPO DE PROGRAMA Y CONCEPTO

Área de Gasto : 3 PRODUCCIÓN DE BIENES PÚBLICOS DE CARÁCTER PREFERENTE.

Política 34 DEPORTE.

Grup. Prog. 340 ADMINISTRACIÓN GENERAL DE DEPORTES.

APLIC.			DENOMINACIÓN DE LOS CONCEPTOS	CRÉDITOS PRESUPUESTARIOS			GASTOS COMPROMET.	OBLIGACIONES RECONOCIDAS NETAS	PAGOS	OBLIGACIONES PENDIENTES DE PAGO A 31 DE DICIEMBRE	REMANENTES DE CRÉDITO
CL.Programa	CL.Económica			INICIALES	MODIFICACIONES	DEFINITIVAS					
G. Prog.	Cto.	Subcto.									
340	120	12000	Sueldos del Grupo A1.	15.927,98		15.927,98	15.947,58	15.947,58	15.947,58		-19,60
340	120	12003	Sueldos del Grupo C1.	10.727,17		10.727,17	10.740,48	10.740,48	10.740,48		-13,31
340	120	12004	Sueldos del Grupo C2.	209.127,59		209.127,59	209.917,30	209.917,30	209.917,30		-789,71
340	120	12005	Sueldos del Grupo E.	87.494,85		87.494,85	91.841,05	91.841,05	91.841,05		-4.346,20
340	120	12006	Trienios.	65.016,02	-2.500,00	62.516,02	58.164,55	58.164,55	58.164,55		4.351,47
			<b>CTO 120 Retribuciones básicas.</b>	388.293,61	-2.500,00	385.793,61	386.610,96	386.610,96	386.610,96		-817,35
340	121	12100	Complemento de destino.	191.228,66		191.228,66	193.493,58	193.493,58	193.281,64	211,94	-2.264,92
340	121	12101	Complemento específico.	313.918,25		313.918,25	313.009,18	313.009,18	312.852,41	156,77	909,07
340	121	12103	Otros complementos.	3.628,28	-3.628,28						
			<b>CTO 121 Retribuciones complementarias.</b>	508.775,19	-3.628,28	505.146,91	506.502,76	506.502,76	506.134,05	368,71	-1.355,85
			<b>ART. 12 Personal Funcionario.</b>	897.068,80	-6.128,28	890.940,52	893.113,72	893.113,72	892.745,01	368,71	-2.173,20
340	150	15000	PRODUCTIVIDAD	59.384,40	23.639,29	83.023,69	82.321,93	82.321,93	57.595,32	24.726,61	701,76
			<b>CTO 150 Productividad.</b>	59.384,40	23.639,29	83.023,69	82.321,93	82.321,93	57.595,32	24.726,61	701,76
340	151	15100	GRATIFICACIONES	11.610,00	-3.000,00	8.610,00	4.394,71	4.394,71	4.394,71		4.215,29
			<b>CTO 151 Gratificaciones.</b>	11.610,00	-3.000,00	8.610,00	4.394,71	4.394,71	4.394,71		4.215,29
			<b>ART. 15 Incentivos al rendimiento.</b>	70.994,40	20.639,29	91.633,69	86.716,64	86.716,64	61.990,03	24.726,61	4.917,05
340	160	16000	Cuotas sociales	285.176,05	-22.591,93	262.584,12	256.223,97	256.223,97	256.223,97		6.360,15
			<b>CTO 160 Cuotas sociales.</b>	285.176,05	-22.591,93	262.584,12	256.223,97	256.223,97	256.223,97		6.360,15
			<b>ART. 16 Cuotas, prestaciones y gastos soc. a cargo del empleador.</b>	285.176,05	-22.591,93	262.584,12	256.223,97	256.223,97	256.223,97		6.360,15
			<b>CAP. 1 GASTOS DE PERSONAL.</b>	1.253.239,25	-8.080,92	1.245.158,33	1.236.054,33	1.236.054,33	1.210.959,01	25.095,32	9.104,00
340	410	41000	A ORGANISMOS AUTONOMOS DE LA ENTIDAD LOCAL		158.000,00	158.000,00	158.000,00	158.000,00	100.000,00	58.000,00	
			<b>CTO 410 SUBVENCION PATRONATO DEPORTES</b>		158.000,00	158.000,00	158.000,00	158.000,00	100.000,00	58.000,00	

(2020)

ESTADO DE LIQUIDACIÓN DE PRESUPUESTO DE GASTOS POR GRUPO DE PROGRAMA Y CONCEPTO

Área de Gasto : 3 PRODUCCIÓN DE BIENES PÚBLICOS DE CARÁCTER PREFERENTE.

Política 34 DEPORTE.

Grup. Prog. 340 ADMINISTRACIÓN GENERAL DE DEPORTES.

APLIC.			DENOMINACIÓN DE LOS CONCEPTOS	CRÉDITOS PRESUPUESTARIOS			GASTOS COMPROMET.	OBLIGACIONES RECONOCIDAS NETAS	PAGOS	OBLIGACIONES PENDIENTES DE PAGO A 31 DE DICIEMBRE	REMANENTES DE CRÉDITO
CL.Programa	CL.Económica			INICIALES	MODIFICACIONES	DEFINITIVAS					
G. Prog.	Cto.	Subcto.									
			ART. 41 A Organismos Autónomos de la Entidad Local.		158.000,00	158.000,00	158.000,00	158.000,00	100.000,00	58.000,00	
			CAP. 4 TRANSFERENCIAS CORRIENTES.		158.000,00	158.000,00	158.000,00	158.000,00	100.000,00	58.000,00	
			<b>TOTAL GR. PROGRA. 340</b>	1.253.239,25	149.919,08	1.403.158,33	1.394.054,33	1.394.054,33	1.310.959,01	83.095,32	9.104,00

(2020)

ESTADO DE LIQUIDACIÓN DE PRESUPUESTO DE GASTOS POR GRUPO DE PROGRAMA Y CONCEPTO

Área de Gasto : 3 PRODUCCIÓN DE BIENES PÚBLICOS DE CARÁCTER PREFERENTE.  
 Política 34 DEPORTE.  
 Grup. Prog. 341 PROMOCIÓN Y FOMENTO DEL DEPORTE.

APLIC.			DENOMINACIÓN DE LOS CONCEPTOS	CRÉDITOS PRESUPUESTARIOS			GASTOS COMPROMET.	OBLIGACIONES RECONOCIDAS NETAS	PAGOS	OBLIGACIONES PENDIENTES DE PAGO A 31 DE DICIEMBRE	REMANENTES DE CRÉDITO
CL.Programa	CL.Económica			INICIALES	MODIFICACIONES	DEFINITIVAS					
G. Prog.	Cto.	Subcto.									
341	227	22799	Otros trabajos realizados por otras empresas y profes.	478.884,16	-187.826,73	291.057,43	284.810,48	284.810,48	231.057,43	53.753,05	6.246,95
			<b>CTO 227 Trabajos realizados por otras empresas y profesionales.</b>	478.884,16	-187.826,73	291.057,43	284.810,48	284.810,48	231.057,43	53.753,05	6.246,95
			<b>ART. 22 Material, suministros y otros.</b>	478.884,16	-187.826,73	291.057,43	284.810,48	284.810,48	231.057,43	53.753,05	6.246,95
			<b>CAP. 2 GASTOS CORRIENTES EN BIENES Y SERVICIOS.</b>	478.884,16	-187.826,73	291.057,43	284.810,48	284.810,48	231.057,43	53.753,05	6.246,95
			<b>TOTAL GR. PROGRA. 341</b>	478.884,16	-187.826,73	291.057,43	284.810,48	284.810,48	231.057,43	53.753,05	6.246,95

(2020)

ESTADO DE LIQUIDACIÓN DE PRESUPUESTO DE GASTOS POR GRUPO DE PROGRAMA Y CONCEPTO

Área de Gasto : 4 ACTUACIONES DE CARÁCTER ECONÓMICO.  
 Política 43 COMERCIO, TURISMO Y PEQUEÑAS Y MEDIANAS EMPRESAS.  
 Grup. Prog. 431 COMERCIO.

APLIC.			DENOMINACIÓN DE LOS CONCEPTOS	CRÉDITOS PRESUPUESTARIOS			GASTOS COMPROMET.	OBLIGACIONES RECONOCIDAS NETAS	PAGOS	OBLIGACIONES PENDIENTES DE PAGO A 31 DE DICIEMBRE	REMANENTES DE CRÉDITO
CL.Programa	CL.Económica			INICIALES	MODIFICACIONES	DEFINITIVAS					
G. Prog.	Cto.	Subcto.									
431	120	12003	Sueldos del Grupo C1.	10.727,17		10.727,17	10.744,17	10.744,17	10.744,17		-17,00
431	120	12004	Sueldos del Grupo C2.	9.092,50		9.092,50	9.223,02	9.223,02	9.223,02		-130,52
431	120	12005	Sueldos del Grupo E.	8.332,84	7.801,51	16.134,35	16.134,35	16.134,35	16.134,35		
431	120	12006	Trienios.	5.944,78		5.944,78	6.590,51	6.590,51	6.590,51		-645,73
			<b>CTO 120 Retribuciones básicas.</b>	34.097,29	7.801,51	41.898,80	42.692,05	42.692,05	42.692,05		-793,25
431	121	12100	Complemento de destino.	16.290,25	4.859,29	21.149,54	21.149,54	21.149,54	21.149,54		
431	121	12101	Complemento específico.	24.993,50	6.235,90	31.229,40	31.229,40	31.229,40	31.229,40		
431	121	12103	Otros complementos.	319,95		319,95					319,95
			<b>CTO 121 Retribuciones complementarias.</b>	41.603,70	11.095,19	52.698,89	52.378,94	52.378,94	52.378,94		319,95
			<b>ART. 12 Personal Funcionario.</b>	75.700,99	18.896,70	94.597,69	95.070,99	95.070,99	95.070,99		-473,30
431	150	15000	PRODUCTIVIDAD	5.018,40	3.532,09	8.550,49	9.693,64	9.693,64	6.399,48	3.294,16	-1.143,15
			<b>CTO 150 Productividad.</b>	5.018,40	3.532,09	8.550,49	9.693,64	9.693,64	6.399,48	3.294,16	-1.143,15
431	151	15100	GRATIFICACIONES	150,00	2.000,00	2.150,00	1.264,76	1.264,76	1.264,76		885,24
			<b>CTO 151 Gratificaciones.</b>	150,00	2.000,00	2.150,00	1.264,76	1.264,76	1.264,76		885,24
			<b>ART. 15 Incentivos al rendimiento.</b>	5.168,40	5.532,09	10.700,49	10.958,40	10.958,40	7.664,24	3.294,16	-257,91
431	160	16000	Cuotas sociales	22.047,72		22.047,72	23.374,83	23.374,83	23.374,83		-1.327,11
			<b>CTO 160 Cuotas sociales.</b>	22.047,72		22.047,72	23.374,83	23.374,83	23.374,83		-1.327,11
			<b>ART. 16 Cuotas, prestaciones y gastos soc. a cargo del empleador.</b>	22.047,72		22.047,72	23.374,83	23.374,83	23.374,83		-1.327,11
			<b>CAP. 1 GASTOS DE PERSONAL.</b>	102.917,11	24.428,79	127.345,90	129.404,22	129.404,22	126.110,06	3.294,16	-2.058,32
431	212	21200	EDIFICIOS Y OTRAS CONSTRUCCIONES	2.000,00		2.000,00	939,33	939,33	939,33		1.060,67
			<b>CTO 212 Edificios y otras construcciones.</b>	2.000,00		2.000,00	939,33	939,33	939,33		1.060,67
			<b>ART. 21 Reparaciones, mantenimiento y conservación.</b>	2.000,00		2.000,00	939,33	939,33	939,33		1.060,67

(2020)

ESTADO DE LIQUIDACIÓN DE PRESUPUESTO DE GASTOS POR GRUPO DE PROGRAMA Y CONCEPTO

Área de Gasto : 4 ACTUACIONES DE CARÁCTER ECONÓMICO.  
 Política 43 COMERCIO, TURISMO Y PEQUEÑAS Y MEDIANAS EMPRESAS.  
 Grup. Prog. 431 COMERCIO.

APLIC.			DENOMINACIÓN DE LOS CONCEPTOS	CRÉDITOS PRESUPUESTARIOS			GASTOS COMPROMET.	OBLIGACIONES RECONOCIDAS NETAS	PAGOS	OBLIGACIONES PENDIENTES DE PAGO A 31 DE DICIEMBRE	REMANENTES DE CRÉDITO
CL.Programa	CL.Económica			INICIALES	MODIFICACIONES	DEFINITIVAS					
G. Prog.	Cto.	Subcto.									
431	226	22602	Publicidad y propaganda.	1.000,00		1.000,00	969,45	969,45	969,45		30,55
			<b>CTO 226 Gastos diversos.</b>	1.000,00		1.000,00	969,45	969,45	969,45		30,55
431	227	22700	Limpieza y aseo.	22.000,00	-1.500,00	20.500,00	13.266,47	13.266,47	12.159,37	1.107,10	7.233,53
			<b>CTO 227 Trabajos realizados por otras empresas y profesionales.</b>	22.000,00	-1.500,00	20.500,00	13.266,47	13.266,47	12.159,37	1.107,10	7.233,53
			<b>ART. 22 Material, suministros y otros.</b>	23.000,00	-1.500,00	21.500,00	14.235,92	14.235,92	13.128,82	1.107,10	7.264,08
			<b>CAP. 2 GASTOS CORRIENTES EN BIENES Y SERVICIOS.</b>	25.000,00	-1.500,00	23.500,00	15.175,25	15.175,25	14.068,15	1.107,10	8.324,75
			<b>TOTAL GR. PROGRA. 431</b>	127.917,11	22.928,79	150.845,90	144.579,47	144.579,47	140.178,21	4.401,26	6.266,43

(2020)

ESTADO DE LIQUIDACIÓN DE PRESUPUESTO DE GASTOS POR GRUPO DE PROGRAMA Y CONCEPTO

Área de Gasto : 4 ACTUACIONES DE CARÁCTER ECONÓMICO.  
 Política 43 COMERCIO, TURISMO Y PEQUEÑAS Y MEDIANAS EMPRESAS.  
 Grup. Prog. 432 INFORMACIÓN Y PROMOCIÓN TURÍSTICA.

APLIC.			DENOMINACIÓN DE LOS CONCEPTOS	CRÉDITOS PRESUPUESTARIOS			GASTOS COMPROMET.	OBLIGACIONES RECONOCIDAS NETAS	PAGOS	OBLIGACIONES PENDIENTES DE PAGO A 31 DE DICIEMBRE	REMANENTES DE CRÉDITO
CL.Programa	CL.Económica			INICIALES	MODIFICACIONES	DEFINITIVAS					
G. Prog.	Cto.	Subcto.									
432	226	22699	Otros gastos diversos	6,00	332,75	338,75	332,75	332,75	332,75		6,00
			<b>CTO 226 Gastos diversos.</b>	6,00	332,75	338,75	332,75	332,75	332,75		6,00
			<b>ART. 22 Material, suministros y otros.</b>	6,00	332,75	338,75	332,75	332,75	332,75		6,00
			<b>CAP. 2 GASTOS CORRIENTES EN BIENES Y SERVICIOS.</b>	6,00	332,75	338,75	332,75	332,75	332,75		6,00
			<b>TOTAL GR. PROGRA. 432</b>	6,00	332,75	338,75	332,75	332,75	332,75		6,00



(2020)

ESTADO DE LIQUIDACIÓN DE PRESUPUESTO DE GASTOS POR GRUPO DE PROGRAMA Y CONCEPTO

Área de Gasto : 4 ACTUACIONES DE CARÁCTER ECONÓMICO.  
 Política 43 COMERCIO, TURISMO Y PEQUEÑAS Y MEDIANAS EMPRESAS.  
 Grup. Prog. 433 DESARROLLO EMPRESARIAL.

APLIC.			DENOMINACIÓN DE LOS CONCEPTOS	CRÉDITOS PRESUPUESTARIOS			GASTOS COMPROMET.	OBLIGACIONES RECONOCIDAS NETAS	PAGOS	OBLIGACIONES PENDIENTES DE PAGO A 31 DE DICIEMBRE	REMANENTES DE CRÉDITO
CL.Programa	CL.Económica			INICIALES	MODIFICACIONES	DEFINITIVAS					
G. Prog.	Cto.	Subcto.									
433	226	22699	Otros gastos diversos	12.847,48	1.488,45	14.335,93	11.733,85	11.733,85	1.433,85	10.300,00	2.602,08
			<b>CTO 226 Gastos diversos.</b>	12.847,48	1.488,45	14.335,93	11.733,85	11.733,85	1.433,85	10.300,00	2.602,08
			<b>ART. 22 Material, suministros y otros.</b>	12.847,48	1.488,45	14.335,93	11.733,85	11.733,85	1.433,85	10.300,00	2.602,08
			<b>CAP. 2 GASTOS CORRIENTES EN BIENES Y SERVICIOS.</b>	12.847,48	1.488,45	14.335,93	11.733,85	11.733,85	1.433,85	10.300,00	2.602,08
433	449	44900	OTRAS SUBV. A ENTES PUBLICOS Y SOC. MERCANTIL DE LA ENTIDAD	5.860,00		5.860,00	5.860,00	5.860,00		5.860,00	
			<b>CTO 449 Otras subv a entes públic y sociad mercant de la Ent Local.</b>	5.860,00		5.860,00	5.860,00	5.860,00		5.860,00	
			<b>ART. 44 A entes públicos y sociad mercantiles de la Entidad Local.</b>	5.860,00		5.860,00	5.860,00	5.860,00		5.860,00	
433	479	47900	OTRAS SUBVENCIONES A EMPRESAS PRIVADAS	30.000,00		30.000,00	30.000,00	30.000,00		30.000,00	
			<b>CTO 479 Otras subvenciones a Empresas privadas.</b>	30.000,00		30.000,00	30.000,00	30.000,00		30.000,00	
			<b>ART. 47 A Empresas privadas.</b>	30.000,00		30.000,00	30.000,00	30.000,00		30.000,00	
			<b>CAP. 4 TRANSFERENCIAS CORRIENTES.</b>	35.860,00		35.860,00	35.860,00	35.860,00		35.860,00	
433	681	68100	TERRENOS Y BIENES NATURALES	6,00		6,00					6,00
			<b>CTO 681 Terrenos y bienes naturales.</b>	6,00		6,00					6,00
			<b>ART. 68 Gastos en inversiones de bienes patrimoniales.</b>	6,00		6,00					6,00
			<b>CAP. 6 INVERSIONES REALES.</b>	6,00		6,00					6,00
<b>TOTAL GR. PROGRA. 433</b>				48.713,48	1.488,45	50.201,93	47.593,85	47.593,85	1.433,85	46.160,00	2.608,08

(2020)

ESTADO DE LIQUIDACIÓN DE PRESUPUESTO DE GASTOS POR GRUPO DE PROGRAMA Y CONCEPTO

Área de Gasto : 4 ACTUACIONES DE CARÁCTER ECONÓMICO.  
 Política 43 COMERCIO, TURISMO Y PEQUEÑAS Y MEDIANAS EMPRESAS.  
 Grup. Prog. 439 OTRAS ACTUACIONES SECTORIALES.

APLIC.			DENOMINACIÓN DE LOS CONCEPTOS	CRÉDITOS PRESUPUESTARIOS			GASTOS COMPROMET.	OBLIGACIONES RECONOCIDAS NETAS	PAGOS	OBLIGACIONES PENDIENTES DE PAGO A 31 DE DICIEMBRE	REMANENTES DE CRÉDITO
CL.Programa	CL.Económica			INICIALES	MODIFICACIONES	DEFINITIVAS					
G. Prog.	Cto.	Subcto.									
439	226	22699	Otros gastos diversos	90.000,00	-20.514,72	69.485,28	51.945,26	51.945,26	12.404,11	39.541,15	17.540,02
			<b>CTO 226 Gastos diversos.</b>	90.000,00	-20.514,72	69.485,28	51.945,26	51.945,26	12.404,11	39.541,15	17.540,02
			<b>ART. 22 Material, suministros y otros.</b>	90.000,00	-20.514,72	69.485,28	51.945,26	51.945,26	12.404,11	39.541,15	17.540,02
			<b>CAP. 2 GASTOS CORRIENTES EN BIENES Y SERVICIOS.</b>	90.000,00	-20.514,72	69.485,28	51.945,26	51.945,26	12.404,11	39.541,15	17.540,02
			<b>TOTAL GR. PROGRA. 439</b>	90.000,00	-20.514,72	69.485,28	51.945,26	51.945,26	12.404,11	39.541,15	17.540,02

(2020)

ESTADO DE LIQUIDACIÓN DE PRESUPUESTO DE GASTOS POR GRUPO DE PROGRAMA Y CONCEPTO

Área de Gasto : 4 ACTUACIONES DE CARÁCTER ECONÓMICO.

Política 44 TRANSPORTE PÚBLICO.

Grup. Prog. 441 TRANSPORTE DE VIAJEROS

APLIC.			DENOMINACIÓN DE LOS CONCEPTOS	CRÉDITOS PRESUPUESTARIOS			GASTOS COMPROMET.	OBLIGACIONES RECONOCIDAS NETAS	PAGOS	OBLIGACIONES PENDIENTES DE PAGO A 31 DE DICIEMBRE	REMANENTES DE CRÉDITO
CL.Programa	CL.Económica			INICIALES	MODIFICACIONES	DEFINITIVAS					
G. Prog.	Cto.	Subcto.									
441	479	47900	OTRAS SUBVENCIONES A EMPRESAS PRIVADAS	932.561,88	146.276,03	1.078.837,91	1.078.837,91	1.078.837,91	848.462,87	230.375,04	
			<b>CTO. 479 Otras subvenciones a Empresas privadas.</b>	932.561,88	146.276,03	1.078.837,91	1.078.837,91	1.078.837,91	848.462,87	230.375,04	
			<b>ART. 47 A Empresas privadas.</b>	932.561,88	146.276,03	1.078.837,91	1.078.837,91	1.078.837,91	848.462,87	230.375,04	
			<b>CAP. 4 TRANSFERENCIAS CORRIENTES.</b>	932.561,88	146.276,03	1.078.837,91	1.078.837,91	1.078.837,91	848.462,87	230.375,04	
			<b>TOTAL GR. PROGRA. 441</b>	932.561,88	146.276,03	1.078.837,91	1.078.837,91	1.078.837,91	848.462,87	230.375,04	

(2020)

ESTADO DE LIQUIDACIÓN DE PRESUPUESTO DE GASTOS POR GRUPO DE PROGRAMA Y CONCEPTO

Área de Gasto : 4 ACTUACIONES DE CARÁCTER ECONÓMICO.  
 Política 44 TRANSPORTE PÚBLICO.  
 Grup. Prog. 442 INFRAESTRUCTURAS DEL TRANSPORTE.

APLIC.			DENOMINACIÓN DE LOS CONCEPTOS	CRÉDITOS PRESUPUESTARIOS			GASTOS COMPROMET.	OBLIGACIONES RECONOCIDAS NETAS	PAGOS	OBLIGACIONES PENDIENTES DE PAGO A 31 DE DICIEMBRE	REMANENTES DE CRÉDITO
CL.Programa	CL.Económica			INICIALES	MODIFICACIONES	DEFINITIVAS					
G. Prog.	Cto.	Subcto.									
442	120	12005	Sueldos del Grupo E.	16.665,69		16.665,69	16.683,51	16.683,51	16.683,51		-17,82
442	120	12006	Trienios.	3.749,68		3.749,68	3.638,22	3.638,22	3.638,22		111,46
			<b>CTO 120 Retribuciones básicas.</b>	20.415,37		20.415,37	20.321,73	20.321,73	20.321,73		93,64
442	121	12100	Complemento de destino.	9.268,44		9.268,44	11.391,14	11.391,14	11.391,14		-2.122,70
442	121	12101	Complemento específico.	15.842,79		15.842,79	15.647,02	15.647,02	15.647,02		195,77
442	121	12103	Otros complementos.	213,30		213,30					213,30
			<b>CTO 121 Retribuciones complementarias.</b>	25.324,53		25.324,53	27.038,16	27.038,16	27.038,16		-1.713,63
			<b>ART. 12 Personal Funcionario.</b>	45.739,90		45.739,90	47.359,89	47.359,89	47.359,89		-1.619,99
442	150	15000	PRODUCTIVIDAD	4.180,98	422,28	4.603,26	4.603,26	4.603,26	3.199,74	1.403,52	
			<b>CTO 150 Productividad.</b>	4.180,98	422,28	4.603,26	4.603,26	4.603,26	3.199,74	1.403,52	
442	151	15100	GRATIFICACIONES	100,00	-100,00						
			<b>CTO 151 Gratificaciones.</b>	100,00	-100,00						
			<b>ART. 15 Incentivos al rendimiento.</b>	4.280,98	322,28	4.603,26	4.603,26	4.603,26	3.199,74	1.403,52	
442	160	16000	Cuotas sociales	12.737,19		12.737,19	10.405,28	10.405,28	10.405,28		2.331,91
			<b>CTO 160 Cuotas sociales.</b>	12.737,19		12.737,19	10.405,28	10.405,28	10.405,28		2.331,91
			<b>ART. 16 Cuotas, prestaciones y gastos soc. a cargo del empleador.</b>	12.737,19		12.737,19	10.405,28	10.405,28	10.405,28		2.331,91
			<b>CAP. 1 GASTOS DE PERSONAL.</b>	62.758,07	322,28	63.080,35	62.368,43	62.368,43	60.964,91	1.403,52	711,92
			<b>TOTAL GR. PROGRA. 442</b>	62.758,07	322,28	63.080,35	62.368,43	62.368,43	60.964,91	1.403,52	711,92

(2020)

ESTADO DE LIQUIDACIÓN DE PRESUPUESTO DE GASTOS POR GRUPO DE PROGRAMA Y CONCEPTO

Área de Gasto : 4 ACTUACIONES DE CARÁCTER ECONÓMICO.  
 Política 49 OTRAS ACTUACIONES DE CARÁCTER ECONÓMICO.  
 Grup. Prog. 493 PROTECCIÓN DE CONSUMIDORES Y USUARIOS

APLIC.			DENOMINACIÓN DE LOS CONCEPTOS	CRÉDITOS PRESUPUESTARIOS			GASTOS COMPROMET.	OBLIGACIONES RECONOCIDAS NETAS	PAGOS	OBLIGACIONES PENDIENTES DE PAGO A 31 DE DICIEMBRE	REMANENTES DE CRÉDITO
CL.Programa	CL.Económica			INICIALES	MODIFICACIONES	DEFINITIVAS					
G. Prog.	Cto.	Subcto.									
493	120	12001	Sueldos del Grupo A2.	14.006,12		14.006,12	14.023,38	14.023,38	14.023,38		-17,26
493	120	12003	Sueldos del Grupo C1.	21.454,33		21.454,33	21.472,81	21.472,81	21.472,81		-18,48
493	120	12006	Trienios.	11.779,66		11.779,66	11.658,66	11.658,66	11.658,66		121,00
			<b>CTO 120 Retribuciones básicas.</b>	47.240,11		47.240,11	47.154,85	47.154,85	47.154,85		85,26
493	121	12100	Complemento de destino.	22.090,31		22.090,31	22.162,32	22.162,32	22.162,32		-72,01
493	121	12101	Complemento específico.	25.986,97		25.986,97	26.072,83	26.072,83	26.072,83		-85,86
493	121	12103	Otros complementos.	319,95		319,95					319,95
			<b>CTO 121 Retribuciones complementarias.</b>	48.397,23		48.397,23	48.235,15	48.235,15	48.235,15		162,08
			<b>ART. 12 Personal Funcionario.</b>	95.637,34		95.637,34	95.390,00	95.390,00	95.390,00		247,34
493	150	15000	PRODUCTIVIDAD	5.018,40	2.071,39	7.089,79	7.089,79	7.089,79	4.799,61	2.290,18	
			<b>CTO 150 Productividad.</b>	5.018,40	2.071,39	7.089,79	7.089,79	7.089,79	4.799,61	2.290,18	
493	151	15100	GRATIFICACIONES	150,00	1.000,00	1.150,00	877,10	877,10	877,10		272,90
			<b>CTO 151 Gratificaciones.</b>	150,00	1.000,00	1.150,00	877,10	877,10	877,10		272,90
			<b>ART. 15 Incentivos al rendimiento.</b>	5.168,40	3.071,39	8.239,79	7.966,89	7.966,89	5.676,71	2.290,18	272,90
493	160	16000	Cuotas sociales	28.039,90		28.039,90	26.501,82	26.501,82	26.501,82		1.538,08
			<b>CTO 160 Cuotas sociales.</b>	28.039,90		28.039,90	26.501,82	26.501,82	26.501,82		1.538,08
			<b>ART. 16 Cuotas, prestaciones y gastos soc. a cargo del empleador.</b>	28.039,90		28.039,90	26.501,82	26.501,82	26.501,82		1.538,08
			<b>CAP. 1 GASTOS DE PERSONAL.</b>	128.845,64	3.071,39	131.917,03	129.858,71	129.858,71	127.568,53	2.290,18	2.058,32
493	226	22699	Otros gastos diversos	500,00	193,84	693,84	193,84	193,84	193,84		500,00
			<b>CTO 226 Gastos diversos.</b>	500,00	193,84	693,84	193,84	193,84	193,84		500,00
			<b>ART. 22 Material, suministros y otros.</b>	500,00	193,84	693,84	193,84	193,84	193,84		500,00
			<b>CAP. 2 GASTOS CORRIENTES EN BIENES Y SERVICIOS.</b>	500,00	193,84	693,84	193,84	193,84	193,84		500,00

(2020)

ESTADO DE LIQUIDACIÓN DE PRESUPUESTO DE GASTOS POR GRUPO DE PROGRAMA Y CONCEPTO

Área de Gasto : 4 ACTUACIONES DE CARÁCTER ECONÓMICO.  
 Política 49 OTRAS ACTUACIONES DE CARÁCTER ECONÓMICO.  
 Grup. Prog. 493 PROTECCIÓN DE CONSUMIDORES Y USUARIOS

APLIC.			DENOMINACIÓN DE LOS CONCEPTOS	CRÉDITOS PRESUPUESTARIOS			GASTOS COMPROMET.	OBLIGACIONES RECONOCIDAS NETAS	PAGOS	OBLIGACIONES PENDIENTES DE PAGO A 31 DE DICIEMBRE	REMANENTES DE CRÉDITO
CL.Programa	CL.Económica			INICIALES	MODIFICACIONES	DEFINITIVAS					
G. Prog.	Cto.	Subcto.									
			<b>TOTAL GR. PROGRA. 493</b>	129.345,64	3.265,23	132.610,87	130.052,55	130.052,55	127.762,37	2.290,18	2.558,32

(2020)

ESTADO DE LIQUIDACIÓN DE PRESUPUESTO DE GASTOS POR GRUPO DE PROGRAMA Y CONCEPTO

Área de Gasto : 9 ACTUACIONES DE CARÁCTER GENERAL.

Política 91 ÓRGANOS DE GOBIERNO.

Grup. Prog. 912 ÓRGANOS DE GOBIERNO.

APLIC.			DENOMINACIÓN DE LOS CONCEPTOS	CRÉDITOS PRESUPUESTARIOS			GASTOS COMPROMET.	OBLIGACIONES RECONOCIDAS NETAS	PAGOS	OBLIGACIONES PENDIENTES DE PAGO A 31 DE DICIEMBRE	REMANENTES DE CRÉDITO
CL.Programa	CL.Económica			INICIALES	MODIFICACIONES	DEFINITIVAS					
G. Prog.	Cto.	Subcto.									
912	100	10000	Retribuciones básicas.	422.682,37	8.454,59	431.136,96	425.610,18	425.610,18	425.610,18	5.526,78	
			<b>CTO 100 Retrib. básicas y otras remun. de miembros de órganos gob.</b>	422.682,37	8.454,59	431.136,96	425.610,18	425.610,18	425.610,18	5.526,78	
			<b>ART. 10 Órganos de gobierno y personal directivo.</b>	422.682,37	8.454,59	431.136,96	425.610,18	425.610,18	425.610,18	5.526,78	
912	110	11000	Retribuciones básicas.	172.051,32	2.953,19	175.004,51	174.980,11	174.980,11	174.980,11	24,40	
			<b>CTO 110 Retrib. básicas y otras remuneraciones de personal eventual.</b>	172.051,32	2.953,19	175.004,51	174.980,11	174.980,11	174.980,11	24,40	
			<b>ART. 11 Personal eventual.</b>	172.051,32	2.953,19	175.004,51	174.980,11	174.980,11	174.980,11	24,40	
912	120	12000	Sueldos del Grupo A1.	15.927,98		15.927,98	15.947,58	15.947,58	15.947,58	-19,60	
912	120	12003	Sueldos del Grupo C1.	21.454,34	4.000,00	25.454,34	21.480,96	21.480,96	21.480,96	3.973,38	
912	120	12004	Sueldos del Grupo C2.	27.277,51		27.277,51	27.311,61	27.311,61	27.311,61	-34,10	
912	120	12006	Trienios.	13.526,37		13.526,37	13.813,48	13.813,48	13.813,48	-287,11	
			<b>CTO 120 Retribuciones básicas.</b>	78.186,20	4.000,00	82.186,20	78.553,63	78.553,63	78.553,63	3.632,57	
912	121	12100	Complemento de destino.	37.484,77		37.484,77	37.531,84	37.531,84	37.531,84	-47,07	
912	121	12101	Complemento específico.	64.096,96		64.096,96	64.097,77	64.097,77	64.097,77	-0,81	
912	121	12103	Otros complementos.	533,26		533,26				533,26	
			<b>CTO 121 Retribuciones complementarias.</b>	102.114,99		102.114,99	101.629,61	101.629,61	101.629,61	485,38	
			<b>ART. 12 Personal Funcionario.</b>	180.301,19	4.000,00	184.301,19	180.183,24	180.183,24	180.183,24	4.117,95	
912	150	15000	PRODUCTIVIDAD	10.036,80	5.027,42	15.064,22	15.534,22	15.534,22	9.599,22	5.935,00	
			<b>CTO 150 Productividad.</b>	10.036,80	5.027,42	15.064,22	15.534,22	15.534,22	9.599,22	5.935,00	
912	151	15100	GRATIFICACIONES	4.150,00	-1.500,00	2.650,00	1.698,64	1.698,64	1.698,64	951,36	
			<b>CTO 151 Gratificaciones.</b>	4.150,00	-1.500,00	2.650,00	1.698,64	1.698,64	1.698,64	951,36	
			<b>ART. 15 Incentivos al rendimiento.</b>	14.186,80	3.527,42	17.714,22	17.232,86	17.232,86	11.297,86	5.935,00	

(2020)

ESTADO DE LIQUIDACIÓN DE PRESUPUESTO DE GASTOS POR GRUPO DE PROGRAMA Y CONCEPTO

Área de Gasto : 9 ACTUACIONES DE CARÁCTER GENERAL.

Política 91 ÓRGANOS DE GOBIERNO.

Grup. Prog. 912 ÓRGANOS DE GOBIERNO.

APLIC.			DENOMINACIÓN DE LOS CONCEPTOS	CRÉDITOS PRESUPUESTARIOS			GASTOS COMPROMET.	OBLIGACIONES RECONOCIDAS NETAS	PAGOS	OBLIGACIONES PENDIENTES DE PAGO A 31 DE DICIEMBRE	REMANENTES DE CRÉDITO
CL.Programa	CL.Económica			INICIALES	MODIFICACIONES	DEFINITIVAS					
G. Prog.	Cto.	Subcto.									
912	160	16000	Cuotas sociales	239.252,53	-3.000,00	236.252,53	245.717,60	245.717,60	245.717,60		-9.465,07
			<b>CTO 160 Cuotas sociales.</b>	239.252,53	-3.000,00	236.252,53	245.717,60	245.717,60	245.717,60		-9.465,07
			<b>ART. 16 Cuotas, prestaciones y gastos soc. a cargo del empleador.</b>	239.252,53	-3.000,00	236.252,53	245.717,60	245.717,60	245.717,60		-9.465,07
			<b>CAP. 1 GASTOS DE PERSONAL.</b>	1.028.474,21	15.935,20	1.044.409,41	1.043.723,99	1.043.723,99	1.037.788,99	5.935,00	685,42
912	222	22201	Postales.	200,00		200,00					200,00
			<b>CTO 222 Comunicaciones.</b>	200,00		200,00					200,00
912	226	22601	Atenciones protocolarias y representativas.	5.000,00	2.452,88	7.452,88	8.544,70	8.544,70	4.725,73	3.818,97	-1.091,82
912	226	22699	Otros gastos diversos	400,00	4.840,00	5.240,00	5.480,56	5.480,56	5.480,56		-240,56
			<b>CTO 226 Gastos diversos.</b>	5.400,00	7.292,88	12.692,88	14.025,26	14.025,26	10.206,29	3.818,97	-1.332,38
			<b>ART. 22 Material, suministros y otros.</b>	5.600,00	7.292,88	12.892,88	14.025,26	14.025,26	10.206,29	3.818,97	-1.132,38
912	230	23000	De los miembros de los órganos de gobierno.	1.500,00		1.500,00	874,40	874,40	728,15	146,25	625,60
			<b>CTO 230 Dietas.</b>	1.500,00		1.500,00	874,40	874,40	728,15	146,25	625,60
912	231	23100	De los miembros de los órganos de gobierno.	2.000,00		2.000,00	2.212,68	2.212,68	2.181,18	31,50	-212,68
			<b>CTO 231 Locomoción.</b>	2.000,00		2.000,00	2.212,68	2.212,68	2.181,18	31,50	-212,68
912	233	23300	OTRAS INDEMNIZACIONES	100.000,00	-50.000,00	50.000,00	35.758,68	35.758,68	30.422,11	5.336,57	14.241,32
			<b>CTO 233 Otras indemnizaciones.</b>	100.000,00	-50.000,00	50.000,00	35.758,68	35.758,68	30.422,11	5.336,57	14.241,32
			<b>ART. 23 Indemnizaciones por razón del servicio.</b>	103.500,00	-50.000,00	53.500,00	38.845,76	38.845,76	33.331,44	5.514,32	14.654,24
			<b>CAP. 2 GASTOS CORRIENTES EN BIENES Y SERVICIOS.</b>	109.100,00	-42.707,12	66.392,88	52.871,02	52.871,02	43.537,73	9.333,29	13.521,86
912	466	46600	A OTRAS ENTIDADES QUE AGRUPEN MUNICIPIOS	20.000,00	2.278,00	22.278,00	22.278,00	22.278,00		22.278,00	
			<b>CTO 466 A otras Entidades que agrupen municipios.</b>	20.000,00	2.278,00	22.278,00	22.278,00	22.278,00		22.278,00	
			<b>ART. 46 A Entidades Locales.</b>	20.000,00	2.278,00	22.278,00	22.278,00	22.278,00		22.278,00	



(2020)

ESTADO DE LIQUIDACIÓN DE PRESUPUESTO DE GASTOS POR GRUPO DE PROGRAMA Y CONCEPTO

Área de Gasto : 9 ACTUACIONES DE CARÁCTER GENERAL.  
 Política 91 ÓRGANOS DE GOBIERNO.  
 Grup. Prog. 912 ÓRGANOS DE GOBIERNO.

APLIC.			DENOMINACIÓN DE LOS CONCEPTOS	CRÉDITOS PRESUPUESTARIOS			GASTOS COMPROMET.	OBLIGACIONES RECONOCIDAS NETAS	PAGOS	OBLIGACIONES PENDIENTES DE PAGO A 31 DE DICIEMBRE	REMANENTES DE CRÉDITO
CL.Programa	CL.Económica			INICIALES	MODIFICACIONES	DEFINITIVAS					
G. Prog.	Cto.	Subcto.									
912	480	48000	A FAMILIAS E INSTITUCIONES SIN FINES DE LUCRO	61.200,00	13.300,80	74.500,80	74.500,80		74.500,80		
912	480	48001	A FAMILIAS E INSTITUCIONES SIN FINES DE LUCRO	500,00	-500,00						
912	480	48002	A FAMILIAS E INSTITUCIONES SIN FINES DE LUCRO	500,00	-500,00						
			<b>CTO 480 A FAMILIAS E INSTITUCIONES SIN FINES DE LUCRO</b>	62.200,00	12.300,80	74.500,80	74.500,80		74.500,80		
			<b>ART. 48 A Familias e Instituciones sin fines de lucro.</b>	62.200,00	12.300,80	74.500,80	74.500,80		74.500,80		
			<b>CAP. 4 TRANSFERENCIAS CORRIENTES.</b>	82.200,00	14.578,80	96.778,80	96.778,80		96.778,80		
			<b>TOTAL GR. PROGRA. 912</b>	1.219.774,21	-12.193,12	1.207.581,09	1.193.373,81	1.081.326,72	112.047,09	14.207,28	

(2020)

ESTADO DE LIQUIDACIÓN DE PRESUPUESTO DE GASTOS POR GRUPO DE PROGRAMA Y CONCEPTO

Área de Gasto : 9 ACTUACIONES DE CARÁCTER GENERAL.  
 Política 92 SERVICIOS DE CARÁCTER GENERAL.  
 Grup. Prog. 920 ADMINISTRACIÓN GENERAL .

APLIC.			DENOMINACIÓN DE LOS CONCEPTOS	CRÉDITOS PRESUPUESTARIOS			GASTOS COMPROMET.	OBLIGACIONES RECONOCIDAS NETAS	PAGOS	OBLIGACIONES PENDIENTES DE PAGO A 31 DE DICIEMBRE	REMANENTES DE CRÉDITO
CL.Programa	CL.Económica			INICIALES	MODIFICACIONES	DEFINITIVAS					
G. Prog.	Cto.	Subcto.									
920	120	12000	Sueldos del Grupo A1.	53.511,93		53.511,93	65.687,81	65.687,81	65.687,81		-12.175,88
920	120	12001	Sueldos del Grupo A2.	98.042,85	15.006,12	113.048,97	107.682,71	107.682,71	107.682,71		5.366,26
920	120	12003	Sueldos del Grupo C1.	128.726,00		128.726,00	130.396,51	130.396,51	130.396,51		-1.670,51
920	120	12004	Sueldos del Grupo C2.	377.316,79	-34.760,01	342.556,78	345.949,94	345.949,94	345.949,94		-3.393,16
920	120	12005	Sueldos del Grupo E.	174.989,71	-18.791,97	156.197,74	162.921,07	162.921,07	162.921,07		-6.723,33
920	120	12006	Trienios.	189.876,13	-16.339,60	173.536,53	165.199,16	165.199,16	165.199,16		8.337,37
			<b>CTO 120 Retribuciones básicas.</b>	1.022.463,41	-54.885,46	967.577,95	977.837,20	977.837,20	977.837,20		-10.259,25
920	121	12100	Complemento de destino.	516.994,84	-21.281,10	495.713,74	509.070,70	509.070,70	508.815,12	255,58	-13.356,96
920	121	12101	Complemento específico.	719.716,49	-26.794,03	692.922,46	708.463,84	708.463,84	708.318,15	145,69	-15.541,38
920	121	12103	Otros complementos.	10.327,27	-4.784,43	5.542,84	1.392,95	1.392,95	1.392,95		4.149,89
			<b>CTO 121 Retribuciones complementarias.</b>	1.247.038,60	-52.859,56	1.194.179,04	1.218.927,49	1.218.927,49	1.218.526,22	401,27	-24.748,45
			<b>ART. 12 Personal Funcionario.</b>	2.269.502,01	-107.745,02	2.161.756,99	2.196.764,69	2.196.764,69	2.196.363,42	401,27	-35.007,70
920	131	13100	LABORAL TEMPORAL		3.927,00	3.927,00	3.547,60	3.547,60	3.547,60		379,40
			<b>CTO 131 Laboral temporal.</b>		3.927,00	3.927,00	3.547,60	3.547,60	3.547,60		379,40
			<b>ART. 13 Personal Laboral.</b>		3.927,00	3.927,00	3.547,60	3.547,60	3.547,60		379,40
920	150	15000	PRODUCTIVIDAD	143.860,80	44.460,72	188.321,52	187.935,46	187.935,46	129.029,35	58.906,11	386,06
			<b>CTO 150 Productividad.</b>	143.860,80	44.460,72	188.321,52	187.935,46	187.935,46	129.029,35	58.906,11	386,06
920	151	15100	GRATIFICACIONES	23.769,50	4.375,74	28.145,24	20.484,02	20.484,02	20.484,02		7.661,22
			<b>CTO 151 Gratificaciones.</b>	23.769,50	4.375,74	28.145,24	20.484,02	20.484,02	20.484,02		7.661,22
			<b>ART. 15 Incentivos al rendimiento.</b>	167.630,30	48.836,46	216.466,76	208.419,48	208.419,48	149.513,37	58.906,11	8.047,28
920	160	16000	Cuotas sociales	686.610,54	-78.425,60	608.184,94	593.519,63	593.519,63	593.272,01	247,62	14.665,31
			<b>CTO 160 Cuotas sociales.</b>	686.610,54	-78.425,60	608.184,94	593.519,63	593.519,63	593.272,01	247,62	14.665,31
920	162	16200	Formación y perfeccionamiento del personal.	6,00	10.694,00	10.700,00	6.379,48	6.379,48	3.746,98	2.632,50	4.320,52

(2020)

ESTADO DE LIQUIDACIÓN DE PRESUPUESTO DE GASTOS POR GRUPO DE PROGRAMA Y CONCEPTO

Área de Gasto : 9 ACTUACIONES DE CARÁCTER GENERAL.  
 Política 92 SERVICIOS DE CARÁCTER GENERAL.  
 Grup. Prog. 920 ADMINISTRACIÓN GENERAL .

APLIC.			DENOMINACIÓN DE LOS CONCEPTOS	CRÉDITOS PRESUPUESTARIOS			GASTOS COMPROMET.	OBLIGACIONES RECONOCIDAS NETAS	PAGOS	OBLIGACIONES PENDIENTES DE PAGO A 31 DE DICIEMBRE	REMANENTES DE CRÉDITO
CL.Programa	CL.Económica			INICIALES	MODIFICACIONES	DEFINITIVAS					
G. Prog.	Cto.	Subcto.									
920	162	16205	Seguros.	8.000,00		8.000,00	2.421,68	2.421,68	2.421,68		5.578,32
			<b>CTO 162 Gastos sociales del personal.</b>	8.006,00	10.694,00	18.700,00	8.801,16	8.801,16	6.168,66	2.632,50	9.898,84
			<b>ART. 16 Cuotas, prestaciones y gastos soc. a cargo del empleador.</b>	694.616,54	-67.731,60	626.884,94	602.320,79	602.320,79	599.440,67	2.880,12	24.564,15
			<b>CAP. 1 GASTOS DE PERSONAL.</b>	3.131.748,85	-122.713,16	3.009.035,69	3.011.052,56	3.011.052,56	2.948.865,06	62.187,50	-2.016,87
920	203	20300	ARRENDAMIENTO MAQUINARIA, INSTALACIONES Y UTILLAJE	3.000,00		3.000,00	2.207,04	2.207,04	2.023,12	183,92	792,96
			<b>CTO 203 Arrendamientos de maquinaria, instalaciones y utillaje.</b>	3.000,00		3.000,00	2.207,04	2.207,04	2.023,12	183,92	792,96
920	204	20400	ARRENDAMIENTOS DE MATERIAL DE TRANSPORTE	71.400,00		71.400,00	79.414,50	79.414,50	71.738,47	7.676,03	-8.014,50
			<b>CTO 204 Arrendamientos de material de transporte.</b>	71.400,00		71.400,00	79.414,50	79.414,50	71.738,47	7.676,03	-8.014,50
920	206	20600	ARRENDAMIENTO DE EQUIPOS PARA PROCESOS DE INFORMACION	5.153,39		5.153,39	5.153,39	5.153,39	5.153,39		
			<b>CTO 206 Arrendamientos de equipos para procesos de información.</b>	5.153,39		5.153,39	5.153,39	5.153,39	5.153,39		
			<b>ART. 20 Arrendamientos y cánones.</b>	79.553,39		79.553,39	86.774,93	86.774,93	78.914,98	7.859,95	-7.221,54
920	212	21200	EDIFICIOS Y OTRAS CONSTRUCCIONES	21.800,00	1.748,16	23.548,16	16.175,74	16.175,74	13.235,37	2.940,37	7.372,42
			<b>CTO 212 Edificios y otras construcciones.</b>	21.800,00	1.748,16	23.548,16	16.175,74	16.175,74	13.235,37	2.940,37	7.372,42
920	213	21300	MAQUINARIA, INSTALACIONES Y UTILLAJE	20.000,00	484,00	20.484,00	12.086,55	12.086,55	5.204,58	6.881,97	8.397,45
920	213	21301	MAQUINARIA, INSTALACIONES TECNICAS Y UTILLAJE	221.545,93	-36.756,59	184.789,34	136.034,90	124.031,70	105.864,88	18.166,82	60.757,64
920	213	21302	MAQUINARIA INST. Y UTILLAJE	80.000,00		80.000,00	78.466,37	78.466,37	60.291,11	18.175,26	1.533,63
920	213	21303	Maquinaria, instalaciones técnicas y utillaje.	20.000,00		20.000,00					20.000,00
			<b>CTO 213 Maquinaria, instalaciones técnicas y utillaje.</b>	341.545,93	-36.272,59	305.273,34	226.587,82	214.584,62	171.360,57	43.224,05	90.688,72
920	214	21400	ELEMENTOS DE TRANSPORTE	45.000,00	582,52	45.582,52	29.929,19	29.929,19	27.094,83	2.834,36	15.653,33
			<b>CTO 214 Elementos de transporte.</b>	45.000,00	582,52	45.582,52	29.929,19	29.929,19	27.094,83	2.834,36	15.653,33

(2020)

ESTADO DE LIQUIDACIÓN DE PRESUPUESTO DE GASTOS POR GRUPO DE PROGRAMA Y CONCEPTO

Área de Gasto : 9 ACTUACIONES DE CARÁCTER GENERAL.  
 Política 92 SERVICIOS DE CARÁCTER GENERAL.  
 Grup. Prog. 920 ADMINISTRACIÓN GENERAL .

APLIC.			DENOMINACIÓN DE LOS CONCEPTOS	CRÉDITOS PRESUPUESTARIOS			GASTOS COMPROMET.	OBLIGACIONES RECONOCIDAS NETAS	PAGOS	OBLIGACIONES PENDIENTES DE PAGO A 31 DE DICIEMBRE	REMANENTES DE CRÉDITO
CL.Programa	CL.Económica			INICIALES	MODIFICACIONES	DEFINITIVAS					
G. Prog.	Cto.	Subcto.									
920	219	21900	OTRO INMOVILIZADO MATERIAL	2.006,00		2.006,00	1.669,41	1.669,41	670,05	999,36	336,59
			<b>CTO 219 Otro inmovilizado material.</b>	2.006,00		2.006,00	1.669,41	1.669,41	670,05	999,36	336,59
			<b>ART. 21 Reparaciones, mantenimiento y conservación.</b>	410.351,93	-33.941,91	376.410,02	274.362,16	262.358,96	212.360,82	49.998,14	114.051,06
920	220	22000	Ordinario no inventariable.	17.000,00	514,28	17.514,28	10.453,71	10.453,71	8.684,73	1.768,98	7.060,57
920	220	22002	Material informático no inventariable.	32.450,00	-10.000,00	22.450,00	16.745,10	16.745,10	12.612,60	4.132,50	5.704,90
			<b>CTO 220 Material de oficina.</b>	49.450,00	-9.485,72	39.964,28	27.198,81	27.198,81	21.297,33	5.901,48	12.765,47
920	221	22103	Combustibles y carburantes.	80.000,00	-20.000,00	60.000,00	53.817,67	53.817,67	45.768,90	8.048,77	6.182,33
920	221	22104	Vestuario.	39.828,28	-38.840,92	987,36	1.066,01	1.066,01		1.066,01	-78,65
920	221	22110	Productos de limpieza y aseo.	7.500,00		7.500,00	7.431,21	7.431,21	7.431,21		68,79
920	221	22111	Sumin. de repuestos de maquinaria, utillaje y elementos tpte.	5.000,00		5.000,00	3.319,93	3.319,93	3.319,93		1.680,07
920	221	22199	Otros suministros.	1.500,00		1.500,00	2.158,33	2.158,33	2.158,33		-658,33
			<b>CTO 221 Suministros.</b>	133.828,28	-58.840,92	74.987,36	67.793,15	67.793,15	58.678,37	9.114,78	7.194,21
920	222	22200	Servicios de Telecomunicaciones.	127.000,00	104.586,35	231.586,35	235.864,99	235.864,99	211.240,84	24.624,15	-4.278,64
920	222	22201	Postales.	20.000,00	14.500,00	34.500,00	39.758,69	39.758,69	34.455,69	5.303,00	-5.258,69
920	222	22203	Informáticas.	600,00		600,00	213,61	213,61	213,61		386,39
			<b>CTO 222 Comunicaciones.</b>	147.600,00	119.086,35	266.686,35	275.837,29	275.837,29	245.910,14	29.927,15	-9.150,94
920	224	22400	PRIMAS DE SEGUROS	102.646,87		102.646,87	108.073,83	80.260,96	75.689,04	4.571,92	22.385,91
			<b>CTO 224 Primas de seguros.</b>	102.646,87		102.646,87	108.073,83	80.260,96	75.689,04	4.571,92	22.385,91
920	226	22603	Publicación en Diarios Oficiales.	1.000,00	6.000,00	7.000,00	6.862,96	6.862,96	6.862,96		137,04
920	226	22604	Jurídicos, contenciosos.	70.000,00		70.000,00	5.968,52	5.968,52	5.968,52		64.031,48
920	226	22606	Reuniones, conferencias y cursos.	1.000,00		1.000,00					1.000,00
920	226	22699	Otros gastos diversos	19.000,00	75.718,55	94.718,55	83.104,04	83.104,04	81.045,69	2.058,35	11.614,51
			<b>CTO 226 Gastos diversos.</b>	91.000,00	81.718,55	172.718,55	95.935,52	95.935,52	93.877,17	2.058,35	76.783,03

(2020)

ESTADO DE LIQUIDACIÓN DE PRESUPUESTO DE GASTOS POR GRUPO DE PROGRAMA Y CONCEPTO

Área de Gasto : 9 ACTUACIONES DE CARÁCTER GENERAL.  
 Política 92 SERVICIOS DE CARÁCTER GENERAL.  
 Grup. Prog. 920 ADMINISTRACIÓN GENERAL .

APLIC.			DENOMINACIÓN DE LOS CONCEPTOS	CRÉDITOS PRESUPUESTARIOS			GASTOS COMPROMET.	OBLIGACIONES RECONOCIDAS NETAS	PAGOS	OBLIGACIONES PENDIENTES DE PAGO A 31 DE DICIEMBRE	REMANENTES DE CRÉDITO
CL.Programa	CL.Económica			INICIALES	MODIFICACIONES	DEFINITIVAS					
G. Prog.	Cto.	Subcto.									
920	227	22700	Limpieza y aseo.	1.400.000,00	80.769,12	1.480.769,12	1.400.000,00	1.400.000,00	1.256.617,76	143.382,24	80.769,12
920	227	22702	Valoraciones y peritajes.	2.000,00		2.000,00	2.424,71	2.424,71	2.210,77	213,94	-424,71
920	227	22705	Procesos electorales.	6,00		6,00					6,00
920	227	22706	Estudios y trabajos técnicos.	15.800,00	102.750,00	118.550,00	87.966,87	87.966,87	47.740,24	40.226,63	30.583,13
920	227	22799	Otros trabajos realizados por otras empresas y profes.	60.505,00		60.505,00	31.012,72	31.012,72	27.780,09	3.232,63	29.492,28
			<b>CTO 227 Trabajos realizados por otras empresas y profesionales.</b>	1.478.311,00	183.519,12	1.661.830,12	1.521.404,30	1.521.404,30	1.334.348,86	187.055,44	140.425,82
			<b>ART. 22 Material, suministros y otros.</b>	2.002.836,15	315.997,38	2.318.833,53	2.096.242,90	2.068.430,03	1.829.800,91	238.629,12	250.403,50
920	230	23020	Del personal no directivo.	1.000,00		1.000,00	4.706,60	4.706,60	656,10	4.050,50	-3.706,60
			<b>CTO 230 Dietas.</b>	1.000,00		1.000,00	4.706,60	4.706,60	656,10	4.050,50	-3.706,60
920	231	23120	Del personal no directivo.	4.000,00	2.500,00	6.500,00	2.927,72	2.927,72	2.608,52	319,20	3.572,28
			<b>CTO 231 Locomoción.</b>	4.000,00	2.500,00	6.500,00	2.927,72	2.927,72	2.608,52	319,20	3.572,28
920	233	23300	OTRAS INDEMNIZACIONES	3.000,00	7.000,00	10.000,00	10.158,20	10.158,20	8.811,83	1.346,37	-158,20
920	233	23301	OTRAS INDEMNIZACIONES	6.000,00		6.000,00	3.064,58	3.064,58	3.064,58		2.935,42
			<b>CTO 233 Otras indemnizaciones.</b>	9.000,00	7.000,00	16.000,00	13.222,78	13.222,78	11.876,41	1.346,37	2.777,22
			<b>ART. 23 Indemnizaciones por razón del servicio.</b>	14.000,00	9.500,00	23.500,00	20.857,10	20.857,10	15.141,03	5.716,07	2.642,90
920	240	24000	Gastos de edición y distribución.	1.000,00		1.000,00	5.758,95	5.758,95	5.137,01	621,94	-4.758,95
			<b>CTO 240 Gastos de edición y distribución.</b>	1.000,00		1.000,00	5.758,95	5.758,95	5.137,01	621,94	-4.758,95
			<b>ART. 24 Gastos de publicaciones.</b>	1.000,00		1.000,00	5.758,95	5.758,95	5.137,01	621,94	-4.758,95
			<b>CAP. 2 GASTOS CORRIENTES EN BIENES Y SERVICIOS.</b>	2.507.741,47	291.555,47	2.799.296,94	2.483.996,04	2.444.179,97	2.141.354,75	302.825,22	355.116,97
920	622	62200	EDIFICIOS Y OTRAS CONSTRUCCIONES		82.331,62	82.331,62					82.331,62
920	622	62201	REHABILITACION C.S.P.		106.728,00	106.728,00					106.728,00

(2020)

ESTADO DE LIQUIDACIÓN DE PRESUPUESTO DE GASTOS POR GRUPO DE PROGRAMA Y CONCEPTO

Área de Gasto : 9 ACTUACIONES DE CARÁCTER GENERAL.  
 Política 92 SERVICIOS DE CARÁCTER GENERAL.  
 Grup. Prog. 920 ADMINISTRACIÓN GENERAL .

APLIC.			DENOMINACIÓN DE LOS CONCEPTOS	CRÉDITOS PRESUPUESTARIOS			GASTOS COMPROMET.	OBLIGACIONES RECONOCIDAS NETAS	PAGOS	OBLIGACIONES PENDIENTES DE PAGO A 31 DE DICIEMBRE	REMANENTES DE CRÉDITO
CL.Programa	CL.Económica			INICIALES	MODIFICACIONES	DEFINITIVAS					
G. Prog.	Cto.	Subcto.									
920	625	62500	<b>CTO 622 Edificios y otras construcciones.</b>		189.059,62	189.059,62					189.059,62
			MOBILIARIO	2.500,00	5.719,67	8.219,67	7.183,94	7.183,94	7.183,94		1.035,73
			<b>CTO 625 Mobiliario.</b>	2.500,00	5.719,67	8.219,67	7.183,94	7.183,94	7.183,94		1.035,73
			<b>ART. 62 Inversión nueva asociada al funcionam operat de los serv.</b>	2.500,00	194.779,29	197.279,29	7.183,94	7.183,94	7.183,94		190.095,35
920	636	63600	EQUIPOS PARA PROCESOS DE INFORMACION	3.000,00	8.341,40	11.341,40	11.177,80	3.226,51		3.226,51	8.114,89
			<b>CTO 636 Equipos para procesos de información.</b>	3.000,00	8.341,40	11.341,40	11.177,80	3.226,51		3.226,51	8.114,89
			<b>ART. 63 Inv de repos asociada al funcionamiento operat de los serv</b>	3.000,00	8.341,40	11.341,40	11.177,80	3.226,51		3.226,51	8.114,89
			<b>CAP. 6 INVERSIONES REALES.</b>	5.500,00	203.120,69	208.620,69	18.361,74	10.410,45	7.183,94	3.226,51	198.210,24
920	830	83000	PRESTAMOS A CORTO PLAZO. DESARROLLO POR SECTORES	40.000,00		40.000,00	34.300,00	34.300,00	34.300,00		5.700,00
			<b>CTO 830 Préstamos a corto plazo. Desarrollo por sectores.</b>	40.000,00		40.000,00	34.300,00	34.300,00	34.300,00		5.700,00
			<b>ART. 83 Concesión de préstamos fuera del sector público.</b>	40.000,00		40.000,00	34.300,00	34.300,00	34.300,00		5.700,00
			<b>CAP. 8 ACTIVOS FINANCIEROS.</b>	40.000,00		40.000,00	34.300,00	34.300,00	34.300,00		5.700,00
<b>TOTAL GR. PROGRA. 920</b>				5.684.990,32	371.963,00	6.056.953,32	5.547.710,34	5.499.942,98	5.131.703,75	368.239,23	557.010,34

(2020)

ESTADO DE LIQUIDACIÓN DE PRESUPUESTO DE GASTOS POR GRUPO DE PROGRAMA Y CONCEPTO

Área de Gasto : 9 ACTUACIONES DE CARÁCTER GENERAL.  
 Política 92 SERVICIOS DE CARÁCTER GENERAL.  
 Grup. Prog. 923 INFORMACIÓN BÁSICA Y ESTADÍSTICA.

APLIC.			DENOMINACIÓN DE LOS CONCEPTOS	CRÉDITOS PRESUPUESTARIOS			GASTOS COMPROMET.	OBLIGACIONES RECONOCIDAS NETAS	PAGOS	OBLIGACIONES PENDIENTES DE PAGO A 31 DE DICIEMBRE	REMANENTES DE CRÉDITO
CL.Programa	CL.Económica			INICIALES	MODIFICACIONES	DEFINITIVAS					
G. Prog.	Cto.	Subcto.									
923	120	12000	Sueldos del Grupo A1.	15.927,98		15.927,98	15.947,58	15.947,58	15.947,58		-19,60
923	120	12004	Sueldos del Grupo C2.	18.185,01		18.185,01	18.129,89	18.129,89	18.129,89		55,12
923	120	12006	Trienios.	7.202,90		7.202,90	6.947,54	6.947,54	6.947,54		255,36
			<b>CTO 120 Retribuciones básicas.</b>	41.315,89		41.315,89	41.025,01	41.025,01	41.025,01		290,88
923	121	12100	Complemento de destino.	20.180,91		20.180,91	24.035,20	24.035,20	24.035,20		-3.854,29
923	121	12101	Complemento específico.	26.057,96		26.057,96	24.221,26	24.221,26	24.221,26		1.836,70
923	121	12103	Otros complementos.	321,02		321,02					321,02
			<b>CTO 121 Retribuciones complementarias.</b>	46.559,89		46.559,89	48.256,46	48.256,46	48.256,46		-1.696,57
			<b>ART. 12 Personal Funcionario.</b>	87.875,78		87.875,78	89.281,47	89.281,47	89.281,47		-1.405,69
923	150	15000	PRODUCTIVIDAD	5.018,40	2.005,77	7.024,17	7.024,17	7.024,17	4.799,61	2.224,56	
			<b>CTO 150 Productividad.</b>	5.018,40	2.005,77	7.024,17	7.024,17	7.024,17	4.799,61	2.224,56	
923	151	15100	GRATIFICACIONES	100,00	-100,00						
			<b>CTO 151 Gratificaciones.</b>	100,00	-100,00						
			<b>ART. 15 Incentivos al rendimiento.</b>	5.118,40	1.905,77	7.024,17	7.024,17	7.024,17	4.799,61	2.224,56	
923	160	16000	Cuotas sociales	23.836,43	-14.000,00	9.836,43	7.865,77	7.865,77	7.865,77		1.970,66
			<b>CTO 160 Cuotas sociales.</b>	23.836,43	-14.000,00	9.836,43	7.865,77	7.865,77	7.865,77		1.970,66
			<b>ART. 16 Cuotas, prestaciones y gastos soc. a cargo del empleador.</b>	23.836,43	-14.000,00	9.836,43	7.865,77	7.865,77	7.865,77		1.970,66
			<b>CAP. 1 GASTOS DE PERSONAL.</b>	116.830,61	-12.094,23	104.736,38	104.171,41	104.171,41	101.946,85	2.224,56	564,97
923	213	21300	MAQUINARIA, INSTALACIONES Y UTILLAJE	1.000,00		1.000,00					1.000,00
			<b>CTO 213 Maquinaria, instalaciones técnicas y utillaje.</b>	1.000,00		1.000,00					1.000,00
			<b>ART. 21 Reparaciones, mantenimiento y conservación.</b>	1.000,00		1.000,00					1.000,00

(2020)

ESTADO DE LIQUIDACIÓN DE PRESUPUESTO DE GASTOS POR GRUPO DE PROGRAMA Y CONCEPTO

Área de Gasto : 9 ACTUACIONES DE CARÁCTER GENERAL.

Política 92 SERVICIOS DE CARÁCTER GENERAL.

Grup. Prog. 923 INFORMACIÓN BÁSICA Y ESTADÍSTICA.

APLIC.			DENOMINACIÓN DE LOS CONCEPTOS	CRÉDITOS PRESUPUESTARIOS			GASTOS COMPROMET.	OBLIGACIONES RECONOCIDAS NETAS	PAGOS	OBLIGACIONES PENDIENTES DE PAGO A 31 DE DICIEMBRE	REMANENTES DE CRÉDITO
CL.Programa	CL.Económica			INICIALES	MODIFICACIONES	DEFINITIVAS					
G. Prog.	Cto.	Subcto.									
923	220	22000	Ordinario no inventariable.	634,83		634,83					634,83
			<b>CTO 220 Material de oficina.</b>	634,83		634,83					634,83
923	227	22705	Procesos electorales.		720,04	720,04	1.185,89	1.185,89	1.185,89		-465,85
923	227	22799	Otros trabajos realizados por otras empresas y profes.		18.150,00	18.150,00	6.655,00	6.655,00	6.655,00		11.495,00
			<b>CTO 227 Trabajos realizados por otras empresas y profesionales.</b>		18.870,04	18.870,04	7.840,89	7.840,89	7.840,89		11.029,15
			<b>ART. 22 Material, suministros y otros.</b>	634,83	18.870,04	19.504,87	7.840,89	7.840,89	7.840,89		11.663,98
			<b>CAP. 2 GASTOS CORRIENTES EN BIENES Y SERVICIOS.</b>	1.634,83	18.870,04	20.504,87	7.840,89	7.840,89	7.840,89		12.663,98
			<b>TOTAL GR. PROGRA. 923</b>	118.465,44	6.775,81	125.241,25	112.012,30	112.012,30	109.787,74	2.224,56	13.228,95



(2020)

ESTADO DE LIQUIDACIÓN DE PRESUPUESTO DE GASTOS POR GRUPO DE PROGRAMA Y CONCEPTO

Área de Gasto : 9 ACTUACIONES DE CARÁCTER GENERAL.  
 Política 92 SERVICIOS DE CARÁCTER GENERAL.  
 Grup. Prog. 924 PARTICIPACIÓN CIUDADANA

APLIC.			DENOMINACIÓN DE LOS CONCEPTOS	CRÉDITOS PRESUPUESTARIOS			GASTOS COMPROMET.	OBLIGACIONES RECONOCIDAS NETAS	PAGOS	OBLIGACIONES PENDIENTES DE PAGO A 31 DE DICIEMBRE	REMANENTES DE CRÉDITO
CL.Programa	CL.Económica			INICIALES	MODIFICACIONES	DEFINITIVAS					
G. Prog.	Cto.	Subcto.									
924	226	22609	Actividades culturales y deportivas	2.000,00		2.000,00	121,00	121,00	121,00		1.879,00
924	226	22699	Otros gastos diversos	25.000,00	-8.190,36	16.809,64	8.475,20	8.475,20	5.956,89	2.518,31	8.334,44
			<b>CTO 226 Gastos diversos.</b>	27.000,00	-8.190,36	18.809,64	8.596,20	8.596,20	6.077,89	2.518,31	10.213,44
924	227	22706	Estudios y trabajos técnicos.	15.000,00		15.000,00	15.000,00	15.000,00	13.750,00	1.250,00	
			<b>CTO 227 Trabajos realizados por otras empresas y profesionales.</b>	15.000,00		15.000,00	15.000,00	15.000,00	13.750,00	1.250,00	
			<b>ART. 22 Material, suministros y otros.</b>	42.000,00	-8.190,36	33.809,64	23.596,20	23.596,20	19.827,89	3.768,31	10.213,44
			<b>CAP. 2 GASTOS CORRIENTES EN BIENES Y SERVICIOS.</b>	42.000,00	-8.190,36	33.809,64	23.596,20	23.596,20	19.827,89	3.768,31	10.213,44
924	480	48000	A FAMILIAS E INSTITUCIONES SIN FINES DE LUCRO	20.000,00		20.000,00					20.000,00
924	480	48001	A FAMILIAS E INSTITUCIONES SIN FINES DE LUCRO	30.000,00	-720,00	29.280,00	8.276,81	8.276,81		8.276,81	21.003,19
924	480	48002	A FAMILIAS E INSTITUCIONES SIN FINES DE LUCRO		720,00	720,00	720,00	720,00		720,00	
			<b>CTO 480 A FAMILIAS E INSTITUCIONES SIN FINES DE LUCRO</b>	50.000,00		50.000,00	8.996,81	8.996,81		8.996,81	41.003,19
			<b>ART. 48 A Familias e Instituciones sin fines de lucro.</b>	50.000,00		50.000,00	8.996,81	8.996,81		8.996,81	41.003,19
			<b>CAP. 4 TRANSFERENCIAS CORRIENTES.</b>	50.000,00		50.000,00	8.996,81	8.996,81		8.996,81	41.003,19
			<b>TOTAL GR. PROGRA. 924</b>	92.000,00	-8.190,36	83.809,64	32.593,01	32.593,01	19.827,89	12.765,12	51.216,63

(2020)

ESTADO DE LIQUIDACIÓN DE PRESUPUESTO DE GASTOS POR GRUPO DE PROGRAMA Y CONCEPTO

Área de Gasto : 9 ACTUACIONES DE CARÁCTER GENERAL.  
 Política 92 SERVICIOS DE CARÁCTER GENERAL.  
 Grup. Prog. 925 ATENCIÓN A LOS CIUDADANOS

APLIC.			DENOMINACIÓN DE LOS CONCEPTOS	CRÉDITOS PRESUPUESTARIOS			GASTOS COMPROMET.	OBLIGACIONES RECONOCIDAS NETAS	PAGOS	OBLIGACIONES PENDIENTES DE PAGO A 31 DE DICIEMBRE	REMANENTES DE CRÉDITO
CL.Programa	CL.Económica			INICIALES	MODIFICACIONES	DEFINITIVAS					
G. Prog.	Cto.	Subcto.									
925	120	12000	Sueldos del Grupo A1.	15.927,98		15.927,98	11.470,57	11.470,57	11.470,57		4.457,41
925	120	12003	Sueldos del Grupo C1.	53.635,83		53.635,83	53.727,90	53.727,90	53.727,90		-92,07
925	120	12004	Sueldos del Grupo C2.	45.462,52		45.462,52	45.567,48	45.567,48	45.567,48		-104,96
925	120	12005	Sueldos del Grupo E.	8.332,84	-5.000,00	3.332,84	1.795,86	1.795,86	1.795,86		1.536,98
925	120	12006	Trienios.	31.793,81		31.793,81	27.745,65	27.745,65	27.745,65		4.048,16
			<b>CTO 120 Retribuciones básicas.</b>	155.152,98	-5.000,00	150.152,98	140.307,46	140.307,46	140.307,46		9.845,52
925	121	12100	Complemento de destino.	77.443,87		77.443,87	72.188,38	72.188,38	72.188,38		5.255,49
925	121	12101	Complemento específico.	98.950,10		98.950,10	90.812,16	90.812,16	90.812,16		8.137,94
925	121	12103	Otros complementos.	1.279,82		1.279,82					1.279,82
			<b>CTO 121 Retribuciones complementarias.</b>	177.673,79		177.673,79	163.000,54	163.000,54	163.000,54		14.673,25
			<b>ART. 12 Personal Funcionario.</b>	332.826,77	-5.000,00	327.826,77	303.308,00	303.308,00	303.308,00		24.518,77
925	150	15000	PRODUCTIVIDAD	20.073,60	6.378,57	26.452,17	26.447,61	26.447,61	17.922,59	8.525,02	4,56
			<b>CTO 150 Productividad.</b>	20.073,60	6.378,57	26.452,17	26.447,61	26.447,61	17.922,59	8.525,02	4,56
925	151	15100	GRATIFICACIONES	550,00	-508,75	41,25	41,25	41,25	41,25		
			<b>CTO 151 Gratificaciones.</b>	550,00	-508,75	41,25	41,25	41,25	41,25		
			<b>ART. 15 Incentivos al rendimiento.</b>	20.623,60	5.869,82	26.493,42	26.488,86	26.488,86	17.963,84	8.525,02	4,56
925	160	16000	Cuotas sociales	93.627,39		93.627,39	88.358,77	88.358,77	88.358,77		5.268,62
			<b>CTO 160 Cuotas sociales.</b>	93.627,39		93.627,39	88.358,77	88.358,77	88.358,77		5.268,62
			<b>ART. 16 Cuotas, prestaciones y gastos soc. a cargo del empleador.</b>	93.627,39		93.627,39	88.358,77	88.358,77	88.358,77		5.268,62
			<b>CAP. 1 GASTOS DE PERSONAL.</b>	447.077,76	869,82	447.947,58	418.155,63	418.155,63	409.630,61	8.525,02	29.791,95
925	226	22699	Otros gastos diversos	600,00		600,00	261,50	261,50	30,00	231,50	338,50
			<b>CTO 226 Gastos diversos.</b>	600,00		600,00	261,50	261,50	30,00	231,50	338,50

(2020)

ESTADO DE LIQUIDACIÓN DE PRESUPUESTO DE GASTOS POR GRUPO DE PROGRAMA Y CONCEPTO

Área de Gasto : 9 ACTUACIONES DE CARÁCTER GENERAL.

Política 92 SERVICIOS DE CARÁCTER GENERAL.

Grup. Prog. 925 ATENCIÓN A LOS CIUDADANOS

APLIC.			DENOMINACIÓN DE LOS CONCEPTOS	CRÉDITOS PRESUPUESTARIOS			GASTOS COMPROMET.	OBLIGACIONES RECONOCIDAS NETAS	PAGOS	OBLIGACIONES PENDIENTES DE PAGO A 31 DE DICIEMBRE	REMANENTES DE CRÉDITO
CL.Programa	CL.Económica			INICIALES	MODIFICACIONES	DEFINITIVAS					
G. Prog.	Cto.	Subcto.									
			ART. 22 Material, suministros y otros.	600,00		600,00	261,50	261,50	30,00	231,50	338,50
			CAP. 2 GASTOS CORRIENTES EN BIENES Y SERVICIOS.	600,00		600,00	261,50	261,50	30,00	231,50	338,50
			<b>TOTAL GR. PROGRA. 925</b>	447.677,76	869,82	448.547,58	418.417,13	418.417,13	409.660,61	8.756,52	30.130,45

(2020)

ESTADO DE LIQUIDACIÓN DE PRESUPUESTO DE GASTOS POR GRUPO DE PROGRAMA Y CONCEPTO

Área de Gasto : 9 ACTUACIONES DE CARÁCTER GENERAL.  
 Política 92 SERVICIOS DE CARÁCTER GENERAL.  
 Grup. Prog. 929 IMPREVISTOS Y FUNCIONES NO CLASIFICADAS.

APLIC.			DENOMINACIÓN DE LOS CONCEPTOS	CRÉDITOS PRESUPUESTARIOS			GASTOS COMPROMET.	OBLIGACIONES RECONOCIDAS NETAS	PAGOS	OBLIGACIONES PENDIENTES DE PAGO A 31 DE DICIEMBRE	REMANENTES DE CRÉDITO
CL.Programa	CL.Económica			INICIALES	MODIFICACIONES	DEFINITIVAS					
G. Prog.	Cto.	Subcto.									
929	500	50000	FONDO DE CONTINGENCIA Y OTROS IMPREVISTOS	100.000,00	-100.000,00						
			CTO 500 FONDO DE CONTINGENCIA Y OTROS IMPREVISTOS	100.000,00	-100.000,00						
			ART. 50 FONDO DE CONTINGENCIA Y OTROS IMPREVISTOS	100.000,00	-100.000,00						
			CAP. 5 FONDO DE CONTINGENCIA Y OTROS IMPREVISTOS	100.000,00	-100.000,00						
			<b>TOTAL GR. PROGRA. 929</b>	100.000,00	-100.000,00						

(2020)

ESTADO DE LIQUIDACIÓN DE PRESUPUESTO DE GASTOS POR GRUPO DE PROGRAMA Y CONCEPTO

Área de Gasto : 9 ACTUACIONES DE CARÁCTER GENERAL.  
 Política 93 ADMINISTRACIÓN FINANCIERA Y TRIBUTARIA.  
 Grup. Prog. 931 POLÍTICA ECONÓMICA Y FISCAL.

APLIC.			DENOMINACIÓN DE LOS CONCEPTOS	CRÉDITOS PRESUPUESTARIOS			GASTOS COMPROMET.	OBLIGACIONES RECONOCIDAS NETAS	PAGOS	OBLIGACIONES PENDIENTES DE PAGO A 31 DE DICIEMBRE	REMANENTES DE CRÉDITO
CL.Programa	CL.Económica			INICIALES	MODIFICACIONES	DEFINITIVAS					
G. Prog.	Cto.	Subcto.									
931	120	12000	Sueldos del Grupo A1.	31.855,97		31.855,97	31.377,13	31.377,13	31.377,13		478,84
931	120	12003	Sueldos del Grupo C1.	64.362,99	-19.000,00	45.362,99	43.014,48	43.014,48	43.014,48		2.348,51
931	120	12004	Sueldos del Grupo C2.	36.370,02	-8.000,00	28.370,02	28.245,69	28.245,69	28.245,69		124,33
931	120	12006	Trienios.	33.669,92	-4.000,00	29.669,92	26.235,01	26.235,01	26.235,01		3.434,91
			<b>CTO 120 Retribuciones básicas.</b>	166.258,90	-31.000,00	135.258,90	128.872,31	128.872,31	128.872,31		6.386,59
931	121	12100	Complemento de destino.	88.579,83	-16.000,00	72.579,83	68.818,91	68.818,91	68.818,91		3.760,92
931	121	12101	Complemento específico.	126.762,71	-11.200,00	115.562,71	115.803,01	115.803,01	115.803,01		-240,30
931	121	12103	Otros complementos.	6.452,41	-5.600,00	852,41					852,41
			<b>CTO 121 Retribuciones complementarias.</b>	221.794,95	-32.800,00	188.994,95	184.621,92	184.621,92	184.621,92		4.373,03
			<b>ART. 12 Personal Funcionario.</b>	388.053,85	-63.800,00	324.253,85	313.494,23	313.494,23	313.494,23		10.759,62
931	150	15000	PRODUCTIVIDAD	20.073,60	1.358,52	21.432,12	21.426,27	21.426,27	14.587,20	6.839,07	5,85
			<b>CTO 150 Productividad.</b>	20.073,60	1.358,52	21.432,12	21.426,27	21.426,27	14.587,20	6.839,07	5,85
931	151	15100	GRATIFICACIONES	2.600,00	3.000,00	5.600,00	196,14	196,14	196,14		5.403,86
			<b>CTO 151 Gratificaciones.</b>	2.600,00	3.000,00	5.600,00	196,14	196,14	196,14		5.403,86
			<b>ART. 15 Incentivos al rendimiento.</b>	22.673,60	4.358,52	27.032,12	21.622,41	21.622,41	14.783,34	6.839,07	5.409,71
931	160	16000	Cuotas sociales	102.200,49	-28.231,37	73.969,12	75.343,51	75.343,51	75.343,51		-1.374,39
			<b>CTO 160 Cuotas sociales.</b>	102.200,49	-28.231,37	73.969,12	75.343,51	75.343,51	75.343,51		-1.374,39
			<b>ART. 16 Cuotas, prestaciones y gastos soc. a cargo del empleador.</b>	102.200,49	-28.231,37	73.969,12	75.343,51	75.343,51	75.343,51		-1.374,39
			<b>CAP. 1 GASTOS DE PERSONAL.</b>	512.927,94	-87.672,85	425.255,09	410.460,15	410.460,15	403.621,08	6.839,07	14.794,94
931	227	22706	Estudios y trabajos técnicos.	85.400,00		85.400,00	39.812,63	39.812,63	29.859,48	9.953,15	45.587,37
931	227	22799	Otros trabajos realizados por otras empresas y profes.	30.000,00	11.136,27	41.136,27	40.829,74	40.829,74	40.829,74		306,53
			<b>CTO 227 Trabajos realizados por otras empresas y profesionales.</b>	115.400,00	11.136,27	126.536,27	80.642,37	80.642,37	70.689,22	9.953,15	45.893,90

(2020)

ESTADO DE LIQUIDACIÓN DE PRESUPUESTO DE GASTOS POR GRUPO DE PROGRAMA Y CONCEPTO

Área de Gasto : 9 ACTUACIONES DE CARÁCTER GENERAL.  
 Política 93 ADMINISTRACIÓN FINANCIERA Y TRIBUTARIA.  
 Grup. Prog. 931 POLÍTICA ECONÓMICA Y FISCAL.

APLIC.			DENOMINACIÓN DE LOS CONCEPTOS	CRÉDITOS PRESUPUESTARIOS			GASTOS COMPROMET.	OBLIGACIONES RECONOCIDAS NETAS	PAGOS	OBLIGACIONES PENDIENTES DE PAGO A 31 DE DICIEMBRE	REMANENTES DE CRÉDITO
CL.Programa	CL.Económica			INICIALES	MODIFICACIONES	DEFINITIVAS					
G. Prog.	Cto.	Subcto.									
			<b>ART. 22 Material, suministros y otros.</b>	115.400,00	11.136,27	126.536,27	80.642,37	80.642,37	70.689,22	9.953,15	45.893,90
			<b>CAP. 2 GASTOS CORRIENTES EN BIENES Y SERVICIOS.</b>	115.400,00	11.136,27	126.536,27	80.642,37	80.642,37	70.689,22	9.953,15	45.893,90
			<b>TOTAL GR. PROGRA. 931</b>	628.327,94	-76.536,58	551.791,36	491.102,52	491.102,52	474.310,30	16.792,22	60.688,84

(2020)

ESTADO DE LIQUIDACIÓN DE PRESUPUESTO DE GASTOS POR GRUPO DE PROGRAMA Y CONCEPTO

Área de Gasto : 9 ACTUACIONES DE CARÁCTER GENERAL.  
 Política 93 ADMINISTRACIÓN FINANCIERA Y TRIBUTARIA.  
 Grup. Prog. 932 GESTIÓN DEL SISTEMA TRIBUTARIO.

APLIC.			DENOMINACIÓN DE LOS CONCEPTOS	CRÉDITOS PRESUPUESTARIOS			GASTOS COMPROMET.	OBLIGACIONES RECONOCIDAS NETAS	PAGOS	OBLIGACIONES PENDIENTES DE PAGO A 31 DE DICIEMBRE	REMANENTES DE CRÉDITO
CL.Programa	CL.Económica			INICIALES	MODIFICACIONES	DEFINITIVAS					
G. Prog.	Cto.	Subcto.									
932	120	12000	Sueldos del Grupo A1.	15.927,98		15.927,98	15.947,58	15.947,58	15.947,58		-19,60
932	120	12003	Sueldos del Grupo C1.	32.181,50		32.181,50	31.494,43	31.494,43	31.494,43		687,07
932	120	12004	Sueldos del Grupo C2.	27.277,51		27.277,51	27.206,60	27.206,60	27.206,60		70,91
932	120	12006	Trienios.	15.898,07		15.898,07	14.978,21	14.978,21	14.978,21		919,86
			<b>CTO 120 Retribuciones básicas.</b>	91.285,06		91.285,06	89.626,82	89.626,82	89.626,82		1.658,24
932	121	12100	Complemento de destino.	46.428,27		46.428,27	46.468,29	46.468,29	46.401,87	66,42	-40,02
932	121	12101	Complemento específico.	57.843,79		57.843,79	57.259,52	57.259,52	57.200,52	59,00	584,27
932	121	12103	Otros complementos.	746,56	-700,00	46,56					46,56
			<b>CTO 121 Retribuciones complementarias.</b>	105.018,62	-700,00	104.318,62	103.727,81	103.727,81	103.602,39	125,42	590,81
			<b>ART. 12 Personal Funcionario.</b>	196.303,68	-700,00	195.603,68	193.354,63	193.354,63	193.229,21	125,42	2.249,05
932	150	15000	PRODUCTIVIDAD	11.709,60	4.658,28	16.367,88	16.367,88	16.367,88	11.199,09	5.168,79	
			<b>CTO 150 Productividad.</b>	11.709,60	4.658,28	16.367,88	16.367,88	16.367,88	11.199,09	5.168,79	
932	151	15100	GRATIFICACIONES	500,00	-500,00						
			<b>CTO 151 Gratificaciones.</b>	500,00	-500,00						
			<b>ART. 15 Incentivos al rendimiento.</b>	12.209,60	4.158,28	16.367,88	16.367,88	16.367,88	11.199,09	5.168,79	
932	160	16000	Cuotas sociales	54.468,30	-8.000,00	46.468,30	47.917,91	47.917,91	47.917,91		-1.449,61
			<b>CTO 160 Cuotas sociales.</b>	54.468,30	-8.000,00	46.468,30	47.917,91	47.917,91	47.917,91		-1.449,61
			<b>ART. 16 Cuotas, prestaciones y gastos soc. a cargo del empleador.</b>	54.468,30	-8.000,00	46.468,30	47.917,91	47.917,91	47.917,91		-1.449,61
			<b>CAP. 1 GASTOS DE PERSONAL.</b>	262.981,58	-4.541,72	258.439,86	257.640,42	257.640,42	252.346,21	5.294,21	799,44
932	227	22706	Estudios y trabajos técnicos.	30.006,00		30.006,00	14.332,63	14.332,63	10.504,73	3.827,90	15.673,37
932	227	22708	Servicios de recaudación a favor de la entidad.	450.000,00		450.000,00	449.689,52	449.689,52	449.689,52		310,48
932	227	22799	Otros trabajos realizados por otras empresas y profes.	63.000,00		63.000,00	8.954,39	8.954,39		8.954,39	54.045,61

(2020)

ESTADO DE LIQUIDACIÓN DE PRESUPUESTO DE GASTOS POR GRUPO DE PROGRAMA Y CONCEPTO

Área de Gasto : 9 ACTUACIONES DE CARÁCTER GENERAL.  
 Política 93 ADMINISTRACIÓN FINANCIERA Y TRIBUTARIA.  
 Grup. Prog. 932 GESTIÓN DEL SISTEMA TRIBUTARIO.

APLIC.			DENOMINACIÓN DE LOS CONCEPTOS	CRÉDITOS PRESUPUESTARIOS			GASTOS COMPROMET.	OBLIGACIONES RECONOCIDAS NETAS	PAGOS	OBLIGACIONES PENDIENTES DE PAGO A 31 DE DICIEMBRE	REMANENTES DE CRÉDITO
CL.Programa	CL.Económica			INICIALES	MODIFICACIONES	DEFINITIVAS					
G. Prog.	Cto.	Subcto.									
			CTO 227 Trabajos realizados por otras empresas y profesionales.	543.006,00		543.006,00	472.976,54	472.976,54	460.194,25	12.782,29	70.029,46
			ART. 22 Material, suministros y otros.	543.006,00		543.006,00	472.976,54	472.976,54	460.194,25	12.782,29	70.029,46
			CAP. 2 GASTOS CORRIENTES EN BIENES Y SERVICIOS.	543.006,00		543.006,00	472.976,54	472.976,54	460.194,25	12.782,29	70.029,46
			<b>TOTAL GR. PROGRA. 932</b>	805.987,58	-4.541,72	801.445,86	730.616,96	730.616,96	712.540,46	18.076,50	70.828,90



(2020)

ESTADO DE LIQUIDACIÓN DE PRESUPUESTO DE GASTOS POR GRUPO DE PROGRAMA Y CONCEPTO

Área de Gasto : 9 ACTUACIONES DE CARÁCTER GENERAL.  
 Política 93 ADMINISTRACIÓN FINANCIERA Y TRIBUTARIA.  
 Grup. Prog. 933 GESTIÓN DEL PATRIMONIO.

APLIC.			DENOMINACIÓN DE LOS CONCEPTOS	CRÉDITOS PRESUPUESTARIOS			GASTOS COMPROMET.	OBLIGACIONES RECONOCIDAS NETAS	PAGOS	OBLIGACIONES PENDIENTES DE PAGO A 31 DE DICIEMBRE	REMANENTES DE CRÉDITO
CL.Programa	CL.Económica			INICIALES	MODIFICACIONES	DEFINITIVAS					
G. Prog.	Cto.	Subcto.									
933	120	12000	Sueldos del Grupo A1.	31.855,98		31.855,98	30.769,32	30.769,32	30.769,32		1.086,66
933	120	12003	Sueldos del Grupo C1.	21.454,33	9.000,00	30.454,33	32.221,44	32.221,44	32.221,44		-1.767,11
933	120	12004	Sueldos del Grupo C2.	4.546,26		4.546,26					4.546,26
933	120	12006	Trienios.	20.192,69	500,00	20.692,69	21.042,48	21.042,48	21.042,48		-349,79
			<b>CTO 120 Retribuciones básicas.</b>	78.049,26	9.500,00	87.549,26	84.033,24	84.033,24	84.033,24		3.516,02
933	121	12100	Complemento de destino.	39.763,68	2.500,00	42.263,68	44.815,85	44.815,85	44.815,85		-2.552,17
933	121	12101	Complemento específico.	42.096,46	3.000,00	45.096,46	46.703,32	46.703,32	46.703,32		-1.606,86
933	121	12103	Otros complementos.	426,61		426,61					426,61
			<b>CTO 121 Retribuciones complementarias.</b>	82.286,75	5.500,00	87.786,75	91.519,17	91.519,17	91.519,17		-3.732,42
			<b>ART. 12 Personal Funcionario.</b>	160.336,01	15.000,00	175.336,01	175.552,41	175.552,41	175.552,41		-216,40
933	150	15000	PRODUCTIVIDAD	6.691,20	5.078,56	11.769,76	11.656,76	11.656,76	7.879,51	3.777,25	113,00
			<b>CTO 150 Productividad.</b>	6.691,20	5.078,56	11.769,76	11.656,76	11.656,76	7.879,51	3.777,25	113,00
933	151	15100	GRATIFICACIONES	200,00		200,00					200,00
			<b>CTO 151 Gratificaciones.</b>	200,00		200,00					200,00
			<b>ART. 15 Incentivos al rendimiento.</b>	6.891,20	5.078,56	11.969,76	11.656,76	11.656,76	7.879,51	3.777,25	313,00
933	160	16000	Cuotas sociales	42.478,30	3.500,00	45.978,30	45.961,38	45.961,38	45.961,38		16,92
			<b>CTO 160 Cuotas sociales.</b>	42.478,30	3.500,00	45.978,30	45.961,38	45.961,38	45.961,38		16,92
			<b>ART. 16 Cuotas, prestaciones y gastos soc. a cargo del empleador.</b>	42.478,30	3.500,00	45.978,30	45.961,38	45.961,38	45.961,38		16,92
			<b>CAP. 1 GASTOS DE PERSONAL.</b>	209.705,51	23.578,56	233.284,07	233.170,55	233.170,55	229.393,30	3.777,25	113,52
933	226	22699	Otros gastos diversos	15.000,00	17.374,27	32.374,27	23.176,54	23.176,54	22.038,21	1.138,33	9.197,73
			<b>CTO 226 Gastos diversos.</b>	15.000,00	17.374,27	32.374,27	23.176,54	23.176,54	22.038,21	1.138,33	9.197,73
			<b>ART. 22 Material, suministros y otros.</b>	15.000,00	17.374,27	32.374,27	23.176,54	23.176,54	22.038,21	1.138,33	9.197,73

(2020)

ESTADO DE LIQUIDACIÓN DE PRESUPUESTO DE GASTOS POR GRUPO DE PROGRAMA Y CONCEPTO

Área de Gasto : 9 ACTUACIONES DE CARÁCTER GENERAL.  
 Política 93 ADMINISTRACIÓN FINANCIERA Y TRIBUTARIA.  
 Grup. Prog. 933 GESTIÓN DEL PATRIMONIO.

APLIC.			DENOMINACIÓN DE LOS CONCEPTOS	CRÉDITOS PRESUPUESTARIOS			GASTOS COMPROMET.	OBLIGACIONES RECONOCIDAS NETAS	PAGOS	OBLIGACIONES PENDIENTES DE PAGO A 31 DE DICIEMBRE	REMANENTES DE CRÉDITO
CL.Programa	CL.Económica			INICIALES	MODIFICACIONES	DEFINITIVAS					
G. Prog.	Cto.	Subcto.									
933	619	61900	<b>CAP. 2 GASTOS CORRIENTES EN BIENES Y SERVICIOS.</b>	15.000,00	17.374,27	32.374,27	23.176,54	23.176,54	22.038,21	1.138,33	9.197,73
			Otras inversiones de reposición de infraestructuras y bienes		12.599,99	12.599,99					12.599,99
			<b>CTO 619 Otras inver de reposic en infraest y bienes dest al uso gral</b>		12.599,99	12.599,99					12.599,99
			<b>ART. 61 Invers de reposición de infraes y bienes dest al uso gral</b>		12.599,99	12.599,99					12.599,99
933	681	68100	TERRENOS Y BIENES NATURALES	924.852,96		924.852,96	924.852,96	924.852,96	924.852,96		
933	681	68101	REVERS. FOSAS/NICHOS PARTICULARES		248.698,50	248.698,50	248.698,50	248.698,50		248.698,50	
			<b>CTO 681 Terrenos y bienes naturales.</b>	924.852,96	248.698,50	1.173.551,46	1.173.551,46	1.173.551,46	924.852,96	248.698,50	
			<b>ART. 68 Gastos en inversiones de bienes patrimoniales.</b>	924.852,96	248.698,50	1.173.551,46	1.173.551,46	1.173.551,46	924.852,96	248.698,50	
			<b>CAP. 6 INVERSIONES REALES.</b>	924.852,96	261.298,49	1.186.151,45	1.173.551,46	1.173.551,46	924.852,96	248.698,50	12.599,99
			<b>TOTAL GR. PROGRA. 933</b>	1.149.558,47	302.251,32	1.451.809,79	1.429.898,55	1.429.898,55	1.176.284,47	253.614,08	21.911,24

(2020)

ESTADO DE LIQUIDACIÓN DE PRESUPUESTO DE GASTOS POR GRUPO DE PROGRAMA Y CONCEPTO

Área de Gasto : 9 ACTUACIONES DE CARÁCTER GENERAL.  
 Política 93 ADMINISTRACIÓN FINANCIERA Y TRIBUTARIA.  
 Grup. Prog. 934 GESTIÓN DE LA DEUDA Y DE LA TESORERÍA.

APLIC.			DENOMINACIÓN DE LOS CONCEPTOS	CRÉDITOS PRESUPUESTARIOS			GASTOS COMPROMET.	OBLIGACIONES RECONOCIDAS NETAS	PAGOS	OBLIGACIONES PENDIENTES DE PAGO A 31 DE DICIEMBRE	REMANENTES DE CRÉDITO
CL.Programa	CL.Económica			INICIALES	MODIFICACIONES	DEFINITIVAS					
G. Prog.	Cto.	Subcto.									
934	120	12000	Sueldos del Grupo A1.	15.927,98		15.927,98	15.947,58	15.947,58	15.947,58		-19,60
934	120	12001	Sueldos del Grupo A2.	14.006,12	-11.000,00	3.006,12	7,43	7,43	7,43		2.998,69
934	120	12003	Sueldos del Grupo C1.	42.908,66		42.908,66	47.378,51	47.378,51	47.378,51		-4.469,85
934	120	12004	Sueldos del Grupo C2.	27.277,51		27.277,51	35.052,33	35.052,33	35.052,33		-7.774,82
934	120	12006	Trienios.	27.931,68		27.931,68	24.251,01	24.251,01	24.251,01		3.680,67
			<b>CTO 120 Retribuciones básicas.</b>	128.051,95	-11.000,00	117.051,95	122.636,86	122.636,86	122.636,86		-5.584,91
934	121	12100	Complemento de destino.	65.476,74		65.476,74	69.006,93	69.006,93	69.006,93		-3.530,19
934	121	12101	Complemento específico.	101.620,64		101.620,64	106.092,88	106.092,88	106.092,88		-4.472,24
934	121	12103	Otros complementos.	959,86	-800,00	159,86					159,86
			<b>CTO 121 Retribuciones complementarias.</b>	168.057,24	-800,00	167.257,24	175.099,81	175.099,81	175.099,81		-7.842,57
			<b>ART. 12 Personal Funcionario.</b>	296.109,19	-11.800,00	284.309,19	297.736,67	297.736,67	297.736,67		-13.427,48
934	150	15000	PRODUCTIVIDAD	15.891,60	5.550,53	21.442,13	21.975,71	21.975,71	15.038,79	6.936,92	-533,58
			<b>CTO 150 Productividad.</b>	15.891,60	5.550,53	21.442,13	21.975,71	21.975,71	15.038,79	6.936,92	-533,58
934	151	15100	GRATIFICACIONES	1.450,00	2.705,64	4.155,64	3.265,43	3.265,43	3.265,43		890,21
			<b>CTO 151 Gratificaciones.</b>	1.450,00	2.705,64	4.155,64	3.265,43	3.265,43	3.265,43		890,21
			<b>ART. 15 Incentivos al rendimiento.</b>	17.341,60	8.256,17	25.597,77	25.241,14	25.241,14	18.304,22	6.936,92	356,63
934	160	16000	Cuotas sociales	76.229,84	-27.277,35	48.952,49	48.473,46	48.473,46	48.473,46		479,03
			<b>CTO 160 Cuotas sociales.</b>	76.229,84	-27.277,35	48.952,49	48.473,46	48.473,46	48.473,46		479,03
			<b>ART. 16 Cuotas, prestaciones y gastos soc. a cargo del empleador.</b>	76.229,84	-27.277,35	48.952,49	48.473,46	48.473,46	48.473,46		479,03
			<b>CAP. 1 GASTOS DE PERSONAL.</b>	389.680,63	-30.821,18	358.859,45	371.451,27	371.451,27	364.514,35	6.936,92	-12.591,82
934	222	22201	Postales.	50.000,00		50.000,00	28.996,08	28.996,08	25.496,11	3.499,97	21.003,92
			<b>CTO 222 Comunicaciones.</b>	50.000,00		50.000,00	28.996,08	28.996,08	25.496,11	3.499,97	21.003,92

(2020)

ESTADO DE LIQUIDACIÓN DE PRESUPUESTO DE GASTOS POR GRUPO DE PROGRAMA Y CONCEPTO

Área de Gasto : 9 ACTUACIONES DE CARÁCTER GENERAL.  
 Política 93 ADMINISTRACIÓN FINANCIERA Y TRIBUTARIA.  
 Grup. Prog. 934 GESTIÓN DE LA DEUDA Y DE LA TESORERÍA.

APLIC.			DENOMINACIÓN DE LOS CONCEPTOS	CRÉDITOS PRESUPUESTARIOS			GASTOS COMPROMET.	OBLIGACIONES RECONOCIDAS NETAS	PAGOS	OBLIGACIONES PENDIENTES DE PAGO A 31 DE DICIEMBRE	REMANENTES DE CRÉDITO
CL.Programa	CL.Económica			INICIALES	MODIFICACIONES	DEFINITIVAS					
G. Prog.	Cto.	Subcto.									
934	227	22706	Estudios y trabajos técnicos.	230.000,00		230.000,00	229.291,86	229.291,86	216.699,26	12.592,60	708,14
934	227	22799	Otros trabajos realizados por otras empresas y profes.	150.000,00	20.784,17	170.784,17	170.784,17	170.784,17	170.784,17		
			<b>CTO 227 Trabajos realizados por otras empresas y profesionales.</b>	380.000,00	20.784,17	400.784,17	400.076,03	400.076,03	387.483,43	12.592,60	708,14
			<b>ART. 22 Material, suministros y otros.</b>	430.000,00	20.784,17	450.784,17	429.072,11	429.072,11	412.979,54	16.092,57	21.712,06
			<b>CAP. 2 GASTOS CORRIENTES EN BIENES Y SERVICIOS.</b>	430.000,00	20.784,17	450.784,17	429.072,11	429.072,11	412.979,54	16.092,57	21.712,06
			<b>TOTAL GR. PROGRA. 934</b>	819.680,63	-10.037,01	809.643,62	800.523,38	800.523,38	777.493,89	23.029,49	9.120,24

(2020)

ESTADO DE LIQUIDACIÓN DEL PRESUPUESTO

I. LIQUIDACIÓN DEL PRESUPUESTO DE GASTOS

APLICACIÓN PRESUP.			DESCRIPCIÓN	CRÉDITOS PRESUPUESTARIOS			GASTOS COMPROMET.	OBLIGACIONES RECONOCIDAS NETAS	PAGOS	OBLIGACIONES PENDIENTES DE PAGO A 31 DE DICIEMBRE	REMANENTES DE CRÉDITO
				INICIALES	MODIFICACIONES	DEFINITIVAS					
0104	15100	12000	SUELDOS GRUPO A1 BASICAS URBANISMO	31.855,97	23.372,08	55.228,05	63.648,77	63.648,77	63.648,77		-8.420,72
0104	15100	12001	SUELDOS GRUPO A2 BASICAS URBANISMO	84.036,74		84.036,74	84.426,12	84.426,12	84.426,12		-389,38
0104	15100	12003	SUELDOS GRUPO C1 BASICAS URBANISMO	75.090,16	-3.139,00	71.951,16	69.917,87	69.917,87	69.917,87		2.033,29
0104	15100	12004	SUELDOS GRUPO C2 BASICAS URBANISMO	27.277,51		27.277,51	27.303,20	27.303,20	27.303,20		-25,69
0104	15100	12006	TRIENIOS URBANISMO	56.195,13		56.195,13	57.100,50	57.100,50	57.100,50		-905,37
0104	15100	12100	COMPLEMENTO DESTINO URBANISMO	143.714,27	20.182,77	163.897,04	165.439,71	165.439,71	165.262,96	176,75	-1.542,67
0104	15100	12101	COMPLEMENTO ESPECIFICO URBANISMO	173.905,11	23.037,08	196.942,19	198.066,72	198.066,72	197.924,13	142,59	-1.124,53
0104	15100	12103	OTROS COMPLEMENTOS URBANISMO	2.327,66	-1.894,00	433,66	452,36	452,36	452,36		-18,70
0104	15100	15000	PRODUCTIVIDAD URBANISMO	30.110,40	16.026,76	46.137,16	45.797,61	45.797,61	32.278,11	13.519,50	339,55
0104	15100	15100	GRATIFICACIONES EXTRAORDINARIAS URBANISMO	8.650,75	-2.600,00	6.050,75	2.404,96	2.404,96	2.404,96		3.645,79
0104	15100	16000	SEGURIDAD SOCIAL URBANISMO	166.797,87	-13.390,88	153.406,99	154.052,27	154.052,27	154.052,27		-645,28
0104	15100	21000	OBRAS POR CUENTA DE TERCEROS (A.39903)	2.000,00		2.000,00					2.000,00
0104	15100	22002	ACTUALIZACION DE SOFTWARE Y ALQUILER DE LICENCIAS	3.000,00		3.000,00	4.998,87	4.998,87	4.998,87		-1.998,87
0104	15100	22199	SUMINISTROS VARIOS URBANISMO		17.125,00	17.125,00	17.119,62	17.119,62	10.443,57	6.676,05	5,38
0104	15100	22699	EJECUCION SUBSIDIARIA URBANISMO (A. 38902)	6,00		6,00					6,00
0104	15100	22706	ESTUDIOS Y TRABAJOS TECNICOS URBANISMO	38.861,03	-21.126,72	17.734,31	12.100,00	12.100,00		12.100,00	5.634,31
0104	15100	44900	TRANSF.A EMPRESA MUNICIPAL DEL SUELO Y VIVIENDA	1.000,00	14.520,00	15.520,00	15.520,00	15.520,00		15.520,00	
0104	15100	60900	ADQUISICIÓN INFRAESTRUCT. Y BIENES USO GENERAL		20.000,00	20.000,00	20.000,00	20.000,00		20.000,00	
0104	15100	60903	OTRAS INVERSIONES NUEVAS EN INFRAESTRUCTURAS (A.76103)		6.294,61	6.294,61	6.294,61	6.294,61	6.294,61		
0104	15320	12003	SUELDOS GRUPO C1 BASICAS INFRAESTRUCTURAS Y VIAS PUBLICAS	10.727,17		10.727,17	10.757,52	10.757,52	10.757,52		-30,35
0104	15320	12004	SUELDOS GRUPO C2 BASICAS INFRAESTRUCTURAS Y VIAS PUBLICAS	18.185,01		18.185,01	18.207,78	18.207,78	18.207,78		-22,77
0104	15320	12005	SUELDOS GRUPO E BASICAS INFRAESTRUCTURAS Y VIAS PUBLICAS	24.936,90		24.936,90	19.069,32	19.069,32	19.069,32		5.867,58
0104	15320	12006	TRIENIOS INFRAESTRUCTURAS Y VIAS PUBLICAS	10.600,21		10.600,21	9.613,69	9.613,69	9.613,69		986,52
0104	15320	12100	COMPLEMENTO DESTINO INFRAESTRUCTURAS Y VIAS PUBLICAS	30.875,29		30.875,29	28.193,40	28.193,40	28.193,40		2.681,89
0104	15320	12101	COMPLEMENTO ESPECIFICO INFRAESTRUCTURAS Y VIAS PUBLICAS	44.391,82		44.391,82	38.966,57	38.966,57	38.966,57		5.425,25
			<b>Suma</b>	984.545,00	98.407,70	1.082.952,70	1.069.451,47	1.069.451,47	1.001.316,58	68.134,89	13.501,23

(2020)

ESTADO DE LIQUIDACIÓN DEL PRESUPUESTO

I. LIQUIDACIÓN DEL PRESUPUESTO DE GASTOS

APLICACIÓN PRESUP.			DESCRIPCIÓN	CRÉDITOS PRESUPUESTARIOS			GASTOS COMPROMET.	OBLIGACIONES RECONOCIDAS NETAS	PAGOS	OBLIGACIONES PENDIENTES DE PAGO A 31 DE DICIEMBRE	REMANENTES DE CRÉDITO
				INICIALES	MODIFICACIONES	DEFINITIVAS					
0104	15320	12103	OTROS COMPLEMENTOS INFRAESTRUCTURAS Y VIAS PUBLICAS	639,91		639,91					639,91
0104	15320	13000	PERSONAL LABORAL VIAS PUBLICAS	23.551,49		23.551,49	25.304,67	25.304,67	25.304,67		-1.753,18
0104	15320	15000	PRODUCTIVIDAD VIAS PUBLICAS	11.709,60	3.390,88	15.100,48	14.697,48	14.697,48	10.441,19	4.256,29	403,00
0104	15320	15100	GRATIFICACIONES EXTRAORDINARIAS VIAS PUBLICAS	300,00	300,00	600,00	256,18	256,18	256,18		343,82
0104	15320	16000	SEGURIDAD SOCIAL VIAS PUBLICAS	52.418,90	-6.375,00	46.043,90	45.471,24	45.471,24	45.471,24		572,66
0104	15320	21000	CONSERVACION INFRAESTRUCTURA VIARIA Y PAVIMENTOS	10.000,00		10.000,00	7.876,10	7.876,10	7.785,35	90,75	2.123,90
0104	15320	22199	SUMINISTROS DE ELEMENTOS SEÑALIZACION VIAL (A.33101)	1.006,00		1.006,00	1.004,25	1.004,25	1.004,25		1,75
0104	15320	22699	PREMIOS CONCURSO PROYECTOS PASEO "EL BOSQUE"		15.730,00	15.730,00	15.730,00	15.730,00		15.730,00	
0104	15320	60900	MARCA CIUDAD DE PUERTOLLANO		19.999,99	19.999,99	19.999,99				19.999,99
0104	15320	60901	CONSTRUCCION ACERADOS		93.999,96	93.999,96	93.999,96	93.999,96	93.999,96		
0104	15320	60902	DESARROLLO URB. SOSTENIBLE INTEGRADO (A.72000)	1.500.277,53	2.499.722,47	4.000.000,00	289.830,53	36.150,00	36.150,00		3.963.850,00
0104	15320	60904	ADQUISICION SOLAR CALLE MONTESA 30		37.000,00	37.000,00					37.000,00
0104	15320	61901	REPOSICION ACERADOS		107.838,53	107.838,53	107.838,44	107.838,44	107.838,44		0,09
0104	15320	61902	PARQUES INFANTILES	100,00	1.028,50	1.128,50	1.028,50	1.028,50	1.028,50		100,00
0104	15320	61903	RENOVACIÓN PLAZA ALMAGRO		178.984,94	178.984,94	178.863,94	162.382,99	162.382,99		16.601,95
0104	15320	61904	INVERSIONES EN VÍAS PÚBLICAS (PEOM 2020)		115.000,00	115.000,00					115.000,00
0104	15320	63100	REMODELACION INTEGRAL DEL PASEO "EL BOSQUE"	100,00	180.000,00	180.100,00					180.100,00
0104	15320	63300	MOBILIARIO URBANO (A.76105)	6,00	999,94	1.005,94	999,94	999,94	999,94		6,00
0104	16000	20900	CANONES CONTROL VERTIDOS (A.39900)	45.117,77		45.117,77	45.117,77	45.117,77	45.117,77		
0104	16100	20900	CANON ABASTECIMIENTO AGUA (A.39900)	102.661,89	18.829,01	121.490,90	121.490,90	121.490,90	121.490,90		
0104	16100	61900	RENOVACION RED SANEAMIENTO CTRA. EL VILLAR		135.170,93	135.170,93	96.928,64	96.928,64	96.928,64		38.242,29
0104	93300	61900	REHABILITACION FUENTE AGRIA		12.599,99	12.599,99					12.599,99
0105	16200	22700	TRATAMIENTO VERTEDERO	500,00		500,00					500,00
0105	16200	22799	GESTION DE RESIDUOS PELIGROSOS	67.369,97		67.369,97	67.369,92	67.369,92	61.755,76	5.614,16	0,05
0105	16200	46700	APORTACION CONSORCIO TRATAMIENTO RESIDUOS SOLIDOS	1.100.000,00		1.100.000,00	986.038,80	986.038,80	816.282,96	169.755,84	113.961,20
0105	17100	12003	SUELDOS GRUPO C1 BASICAS PARQUES Y JARDINES	21.454,33		21.454,33	21.711,11	21.711,11	21.711,11		-256,78
0105	17100	12004	SUELDOS GRUPO C2 BASICAS PARQUES Y JARDINES	81.832,54	-1.500,00	80.332,54	79.826,10	79.826,10	79.826,10		506,44
			<b>Suma</b>	4.124.417,17	3.506.127,84	7.630.545,01	3.404.781,11	3.114.619,64	2.851.037,71	263.581,93	4.515.925,37

(2020)

ESTADO DE LIQUIDACIÓN DEL PRESUPUESTO

I. LIQUIDACIÓN DEL PRESUPUESTO DE GASTOS

APLICACIÓN PRESUP.			DESCRIPCIÓN	CRÉDITOS PRESUPUESTARIOS			GASTOS COMPROMET.	OBLIGACIONES RECONOCIDAS NETAS	PAGOS	OBLIGACIONES PENDIENTES DE PAGO A 31 DE DICIEMBRE	REMANENTES DE CRÉDITO
				INICIALES	MODIFICACIONES	DEFINITIVAS					
0105	17100	12005	SUELDOS GRUPO E BASICAS PARQUES Y JARDINES	120.826,24	-5.000,00	115.826,24	113.945,18	113.945,18	113.945,18		1.881,06
0105	17100	12006	TRIENIOS PARQUES Y JARDINES	42.572,23	-4.000,00	38.572,23	38.166,08	38.166,08	38.166,08		406,15
0105	17100	12100	COMPLEMENTO DESTINO PARQUES Y JARDINES	127.724,44		127.724,44	129.334,67	129.334,67	129.334,67		-1.610,23
0105	17100	12101	COMPLEMENTO ESPECIFICO PARQUES Y JARDINES	186.126,50	-7.500,00	178.626,50	178.357,06	178.357,06	178.357,06		269,44
0105	17100	12103	OTROS COMPLEMENTOS PARQUES Y JARDINES	2.452,98	-2.452,98						
0105	17100	15000	PRODUCTIVIDAD PARQUES Y JARDINES	41.820,00	15.805,44	57.625,44	61.941,51	61.941,51	39.925,73	22.015,78	-4.316,07
0105	17100	15100	GRATIFICACIONES EXTRAORDINARIAS PARQUES Y JARDINES	2.500,00	13.600,00	16.100,00	15.978,53	15.978,53	15.978,53		121,47
0105	17100	16000	SEGURIDAD SOCIAL PARQUES Y JARDINES	170.458,34	-76.000,00	94.458,34	95.653,79	95.653,79	95.653,79		-1.195,45
0105	17100	21000	REPARACION, MANTENIMIENTO Y CONSERVACION PARQUES Y JARDINES	15.000,00		15.000,00	14.815,12	14.815,12	10.900,08	3.915,04	184,88
0105	17100	61901	RENOVACIÓN RED RIEGO POR GOTEYO Y ASPERSIÓN		14.778,76	14.778,76					14.778,76
0105	17100	61902	RIEGO POR ASPERSIÓN AVDA. CIUDAD REAL		9.134,53	9.134,53	5.644,76				9.134,53
0105	17100	63900	ADQUISICION DE PLANTAS	10.000,00	-4.000,00	6.000,00	6.739,00	6.739,00	2.675,00	4.064,00	-739,00
0105	17200	12000	SUELDOS GRUPO A1 BASICAS MEDIO AMBIENTE	15.927,98		15.927,98	15.864,58	15.864,58	15.864,58		63,40
0105	17200	12001	SUELDOS GRUPO A2 BASICAS MEDIO AMBIENTE	14.006,12		14.006,12	14.023,38	14.023,38	14.023,38		-17,26
0105	17200	12005	SUELDOS GRUPO E BASICAS MEDIO AMBIENTE	16.665,69		16.665,69	16.686,56	16.686,56	16.686,56		-20,87
0105	17200	12006	TRIENIOS MEDIO AMBIENTE	9.884,34	-1.000,00	8.884,34	8.636,42	8.636,42	8.636,42		247,92
0105	17200	12100	COMPLEMENTO DESTINO MEDIO AMBIENTE	27.988,06	-1.000,00	26.988,06	27.239,91	27.239,91	26.563,52	676,39	-251,85
0105	17200	12101	COMPLEMENTO ESPECIFICO MEDIO AMBIENTE	34.815,07	-1.500,00	33.315,07	33.511,16	33.511,16	33.056,28	454,88	-196,09
0105	17200	12103	OTROS COMPLEMENTOS MEDIO AMBIENTE	319,95		319,95					319,95
0105	17200	15000	PRODUCTIVIDAD MEDIO AMBIENTE	6.691,20	1.901,25	8.592,45	8.592,45	8.592,45	5.600,52	2.991,93	
0105	17200	15100	GRATIFICACIONES EXTRAORDINARIAS MEDIO AMBIENTE	150,00	-150,00						
0105	17200	16000	SEGURIDAD SOCIAL MEDIO AMBIENTE	36.086,85	-1.200,00	34.886,85	30.838,08	30.838,08	30.838,08		4.048,77
0105	17200	21300	REP. MAQUINARIA, INSTALACIONES Y UTILLAJE MEDIO AMBIENTE	1.200,00		1.200,00	169,40	169,40		169,40	1.030,60
0105	17200	22113	MANUTENCION ANIMALES	1.000,00		1.000,00	3.021,01	3.021,01	3.021,01		-2.021,01
0105	17200	22699	ACTIVIDADES MEDIO AMBIENTE	4.000,00	6.920,00	10.920,00	10.000,00	10.000,00	10.000,00		920,00
0105	17200	62300	MAQUINARIA, INSTALACIONES Y UTILLAJE MEDIO AMBIENTE	5.000,00	-1.200,00	3.800,00	2.683,61	2.683,61		2.683,61	1.116,39
			<b>Suma</b>	<b>4.896.806,92</b>	<b>3.468.264,84</b>	<b>8.365.071,76</b>	<b>4.122.678,19</b>	<b>3.826.871,96</b>	<b>3.526.319,00</b>	<b>300.552,96</b>	<b>4.538.199,80</b>

(2020)

ESTADO DE LIQUIDACIÓN DEL PRESUPUESTO

I. LIQUIDACIÓN DEL PRESUPUESTO DE GASTOS

APLICACIÓN PRESUP.			DESCRIPCIÓN	CRÉDITOS PRESUPUESTARIOS			GASTOS COMPROMET.	OBLIGACIONES RECONOCIDAS NETAS	PAGOS	OBLIGACIONES PENDIENTES DE PAGO A 31 DE DICIEMBRE	REMANENTES DE CRÉDITO
				INICIALES	MODIFICACIONES	DEFINITIVAS					
0113	43200	22699	GASTOS DIVERSOS TURISMO (A.46103)	6,00	332,75	338,75	332,75	332,75	332,75		6,00
0113	43300	22699	ACTIVIDADES PROMOCION LOCAL (A.46110)	12.847,48	1.488,45	14.335,93	11.733,85	11.733,85	1.433,85	10.300,00	2.602,08
0113	43300	44900	TRANSFERENCIAS A FUNDESCOP	5.860,00		5.860,00	5.860,00	5.860,00		5.860,00	
0113	43300	47900	CONVENIO FUNCIONAMIENTO VIVERO DE EMPRESA	30.000,00		30.000,00	30.000,00	30.000,00		30.000,00	
0113	43300	68100	REVERSION DE PARCELAS (A.60900)	6,00		6,00					6,00
0113	43900	22699	PROMOCION ECONOMICA	90.000,00	-20.514,72	69.485,28	51.945,26	51.945,26	12.404,11	39.541,15	17.540,02
0113	44110	47900	CONCESION SERVICIO TRANSPORTE URBANO (A.42090)	932.561,88	146.276,03	1.078.837,91	1.078.837,91	1.078.837,91	848.462,87	230.375,04	
0113	44200	12005	SUELDOS GRUPO E BASICAS ESTACION AUTOBUSES Y TRANSPORTE	16.665,69		16.665,69	16.683,51	16.683,51	16.683,51		-17,82
0113	44200	12006	TRIENIOS ESTACION AUTOBUSES Y TRANSPORTE	3.749,68		3.749,68	3.638,22	3.638,22	3.638,22		111,46
0113	44200	12100	COMPLEMENTO DESTINO ESTACION AUTOBUSES Y TRANSPORTE	9.268,44		9.268,44	11.391,14	11.391,14	11.391,14		-2.122,70
0113	44200	12101	COMPLEMENTO ESPECIFICO ESTACION AUTOBUSES Y TRANSPORTE	15.842,79		15.842,79	15.647,02	15.647,02	15.647,02		195,77
0113	44200	12103	OTROS COMPLEMENTOS ESTACION AUTOBUSES Y TRANSPORTE	213,30		213,30					213,30
0113	44200	15000	PRODUCTIVIDAD ESTACION AUTOBUSES Y TRANSPORTE	4.180,98	422,28	4.603,26	4.603,26	4.603,26	3.199,74	1.403,52	
0113	44200	15100	GRATIFICAC. EXTRAORDINARIAS ESTACION AUTOBUSES Y TRANSPORTE	100,00	-100,00						
0113	44200	16000	SEGURIDAD SOCIAL ESTACION AUTOBUSES Y TRANSPORTE	12.737,19		12.737,19	10.405,28	10.405,28	10.405,28		2.331,91
0114	16400	12003	SUELDOS GRUPO C1 BASICAS CEMENTERIO	10.727,17		10.727,17	10.740,48	10.740,48	10.740,48		-13,31
0114	16400	12005	SUELDOS GRUPO E BASICAS CEMENTERIO	41.664,24	-8.000,00	33.664,24	33.452,76	33.452,76	33.452,76		211,48
0114	16400	12006	TRIENIOS CEMENTERIO	8.405,01	-1.000,00	7.405,01	7.315,58	7.315,58	7.315,58		89,43
0114	16400	12100	COMPLEMENTO DESTINO CEMENTERIO	29.510,53	-4.000,00	25.510,53	25.680,43	25.680,43	25.680,43		-169,90
0114	16400	12101	COMPLEMENTO ESPECIFICO CEMENTERIO	49.748,23	-7.000,00	42.748,23	42.132,17	42.132,17	42.132,17		616,06
0114	16400	12103	OTROS COMPLEMENTOS CEMENTERIO	426,61		426,61					426,61
0114	16400	15000	PRODUCTIVIDAD CEMENTERIO	8.364,00	13.189,88	21.553,88	17.182,26	17.182,26	7.999,35	9.182,91	4.371,62
0114	16400	15100	GRATIFICACIONES EXTRAORDINARIAS CEMENTERIO	2.450,00	9.500,00	11.950,00	9.454,63	9.454,63	6.343,51	3.111,12	2.495,37
0114	16400	16000	SEGURIDAD SOCIAL CEMENTERIO	44.693,99	-3.000,00	41.693,99	40.024,29	40.024,29	40.024,29		1.669,70
0114	16400	21200	REPARACION MANTENIMIENTO Y CONSERVACION EDIFICIO CEMENTERIO	2.000,00	1.500,00	3.500,00	2.632,77	2.632,77	2.060,73	572,04	867,23
0114	16400	21300	REPARACION MAQUINARIA, INSTALACIONES Y UTILLAJE CEMENTERIO	1.000,00		1.000,00	151,25	151,25	151,25		848,75
			<b>Suma</b>	6.229.836,13	3.597.359,51	9.827.195,64	5.552.523,01	5.256.716,78	4.625.818,04	630.898,74	4.570.478,86



(2020)

ESTADO DE LIQUIDACIÓN DEL PRESUPUESTO

I. LIQUIDACIÓN DEL PRESUPUESTO DE GASTOS

APLICACIÓN PRESUP.			DESCRIPCIÓN	CRÉDITOS PRESUPUESTARIOS			GASTOS COMPROMET.	OBLIGACIONES RECONOCIDAS NETAS	PAGOS	OBLIGACIONES PENDIENTES DE PAGO A 31 DE DICIEMBRE	REMANENTES DE CRÉDITO
				INICIALES	MODIFICACIONES	DEFINITIVAS					
0114	16400	22799	GESTION RESIDUOS CEMENTERIO	1.500,00		1.500,00	676,50	676,50	676,50		823,50
0114	31101	48000	CONVENIO HUELLAS	40.000,00	10.000,00	50.000,00	46.000,00	46.000,00		46.000,00	4.000,00
0122	16300	22700	CONTRATO LIMPIEZA VIARIA, BASURAS, ETC.	3.500.000,00	350.492,68	3.850.492,68	3.850.492,63	3.850.492,63	3.557.582,39	292.910,24	0,05
0122	16500	12003	SUELDOS GRUPO C1 BASICAS ALUMBRADO	10.727,17		10.727,17	10.740,48	10.740,48	10.740,48		-13,31
0122	16500	12004	SUELDOS GRUPO C2 BASICAS ALUMBRADO	36.370,02		36.370,02	36.415,81	36.415,81	36.415,81		-45,79
0122	16500	12005	SUELDOS GRUPO E BASICAS ALUMBRADO	8.332,84		8.332,84	8.343,28	8.343,28	8.343,28		-10,44
0122	16500	12006	TRIENIOS ALUMBRADO	11.024,42		11.024,42	10.461,69	10.461,69	10.461,69		562,73
0122	16500	12100	COMPLEMENTO DESTINO ALUMBRADO	29.759,58	2.521,57	32.281,15	32.281,15	32.281,15	32.281,15		
0122	16500	12101	COMPLEMENTO ESPECIFICO ALUMBRADO	55.416,13	2.700,00	58.116,13	61.483,33	61.483,33	61.483,33		-3.367,20
0122	16500	12103	OTROS COMPLEMENTOS ALUMBRADO	639,91		639,91					639,91
0122	16500	15000	PRODUCTIVIDAD ALUMBRADO	10.036,80	3.818,71	13.855,51	13.855,51	13.855,51	9.599,22	4.256,29	
0122	16500	15100	GRATIFICACIONES EXTRAORDINARIAS ALUMBRADO	9.000,00	-6.000,00	3.000,00	582,76	582,76	582,76		2.417,24
0122	16500	16000	SEGURIDAD SOCIAL ALUMBRADO	56.224,95		56.224,95	53.470,58	53.470,58	53.470,58		2.754,37
0122	16500	21300	REPARAC.MAQUINARIA, INSTALACIONES Y UTILLAJE ALUMBRADO	2.000,00		2.000,00	797,39	797,39	285,56	511,83	1.202,61
0122	16500	22100	SUMINISTRO ENERGIA ELECTRICA ALUMBRADO PUBLICO		40.920,56	40.920,56	40.925,01	40.925,01		40.925,01	-4,45
0122	16500	22199	CONTRATO CLIME	2.686.781,61	58.945,18	2.745.726,79	2.673.759,53	2.673.759,53	2.051.409,02	622.350,51	71.967,26
0122	16500	60900	AMPLIACION ALUMBRADO POZO NORTE		4.309,04	4.309,04					4.309,04
0122	92004	12003	SUELDOS GRUPO C1 BASICAS PARQUE MOVIL Y TALLER MECANICO	10.727,17		10.727,17	10.785,37	10.785,37	10.785,37		-58,20
0122	92004	12004	SUELDOS GRUPO C2 BASICAS PARQUE MOVIL Y TALLER MECANICO	90.925,04	-13.484,59	77.440,45	77.104,12	77.104,12	77.104,12		336,33
0122	92004	12005	SUELDOS GRUPO E BASICAS PARQUE MOVIL Y TALLER MECANICO	24.998,53	-2.908,53	22.090,00	21.931,39	21.931,39	21.931,39		158,61
0122	92004	12006	TRIENIOS PARQUE MOVIL Y TALLER MECANICO	32.832,74	-8.511,96	24.320,78	24.240,13	24.240,13	24.240,13		80,65
0122	92004	12100	COMPLEMENTO DESTINO PARQUE MOVIL Y TALLER MECANICO	75.113,28	-9.002,17	66.111,11	65.984,91	65.984,91	65.984,91		126,20
0122	92004	12101	COMPLEMENTO ESPECIFICO PARQUE MOVIL Y TALLER MECANICO	103.800,04	-14.063,61	89.736,43	90.585,65	90.585,65	90.585,65		-849,22
0122	92004	12103	OTROS COMPLEMENTOS PARQUE MOVIL Y TALLER MECANICO	1.831,16	-1.756,98	74,18	74,18	74,18	74,18		
0122	92004	15000	PRODUCTIVIDAD PARQUE MOVIL Y TALLER MECANICO	23.419,20	5.544,62	28.963,82	27.275,70	27.275,70	19.415,09	7.860,61	1.688,12
0122	92004	15100	GRATIFICACIONES EXTRAORDINARIAS TALLER MECANICO	700,00	58,09	758,09	752,90	752,90	752,90		5,19
			<b>Suma</b>	13.051.996,72	4.020.942,12	17.072.938,84	12.711.543,01	12.415.736,78	10.770.023,55	1.645.713,23	4.657.202,06

(2020)

ESTADO DE LIQUIDACIÓN DEL PRESUPUESTO

I. LIQUIDACIÓN DEL PRESUPUESTO DE GASTOS

APLICACIÓN PRESUP.			DESCRIPCIÓN	CRÉDITOS PRESUPUESTARIOS			GASTOS COMPROMET.	OBLIGACIONES RECONOCIDAS NETAS	PAGOS	OBLIGACIONES PENDIENTES DE PAGO A 31 DE DICIEMBRE	REMANENTES DE CRÉDITO
				INICIALES	MODIFICACIONES	DEFINITIVAS					
0122	92004	16000	SEGURIDAD SOCIAL PARQUE MOVIL Y TALLER MECANICO	104.838,07	-20.026,16	84.811,91	78.641,82	78.641,82	78.641,82		6.170,09
0122	92004	21400	REPARACION MANTENIMIENTO Y CONSERV.VEHICULOS PARQUE MOVIL	45.000,00	582,52	45.582,52	29.929,19	29.929,19	27.094,83	2.834,36	15.653,33
0122	92004	22103	COMBUSTIBLE CARBURANTE PARQUE MOVIL	80.000,00	-20.000,00	60.000,00	53.817,67	53.817,67	45.768,90	8.048,77	6.182,33
0122	92004	22111	SUMINISTRO REPUESTOS MAQ.Y ELEMENTOS DE TRANSPORTE PARQUE M.	5.000,00		5.000,00	3.319,93	3.319,93	3.319,93		1.680,07
0122	92004	22400	SEGUROS VEHICULOS PARQUE MOVIL	19.834,00		19.834,00	19.834,00	19.834,00	19.834,00		
0122	92004	22702	INSPECCION TECNICA DE VEHICULOS	2.000,00		2.000,00	2.424,71	2.424,71	2.210,77	213,94	-424,71
0122	92005	12003	SUELDOS GRUPO C1 BASICAS ALMACENES GENERALES	10.727,17		10.727,17	10.740,48	10.740,48	10.740,48		-13,31
0122	92005	12004	SUELDOS GRUPO C2 BASICAS ALMACENES GENERALES	18.185,01		18.185,01	18.213,31	18.213,31	18.213,31		-28,30
0122	92005	12005	SUELDOS GRUPO E BASICAS ALMACENES GENERALES	8.332,84		8.332,84	8.527,74	8.527,74	8.527,74		-194,90
0122	92005	12006	TRIENIOS ALMACENES GENERALES	8.920,60		8.920,60	8.209,03	8.209,03	8.209,03		711,57
0122	92005	12100	COMPLEMENTO DESTINO ALMACENES GENERALES	21.606,85		21.606,85	22.300,04	22.300,04	22.300,04		-693,19
0122	92005	12101	COMPLEMENTO ESPECIFICO ALMACENES GENERALES	29.398,56		29.398,56	29.123,24	29.123,24	29.123,24		275,32
0122	92005	12103	OTROS COMPLEMENTOS ALMACENES GENERALES	426,61		426,61					426,61
0122	92005	15000	PRODUCTIVIDAD ALMACENES GENERALES	6.691,20	2.516,84	9.208,04	9.252,25	9.252,25	6.399,48	2.852,77	-44,21
0122	92005	15100	GRATIFICACIONES EXTRAORDINARIAS ALMACENES GENERALES	200,00	800,00	1.000,00	825,59	825,59	825,59		174,41
0122	92005	16000	SEGURIDAD SOCIAL ALMACENES GENERALES	28.214,93	-8.213,45	20.001,48	20.024,51	20.024,51	20.024,51		-23,03
0122	92006	12001	SUELDOS GRUPO A2 BASICAS BRIGADA POLIVALENTE	14.006,12		14.006,12	14.023,38	14.023,38	14.023,38		-17,26
0122	92006	12004	SUELDOS GRUPO C2 BASICAS BRIGADA POLIVALENTE	27.277,51		27.277,51	27.315,32	27.315,32	27.315,32		-37,81
0122	92006	12005	SUELDOS GRUPO E BASICAS BRIGADA POLIVALENTE	79.162,01	-11.748,11	67.413,90	67.512,54	67.512,54	67.512,54		-98,64
0122	92006	12006	TRIENIOS BRIGADA POLIVALENTE	29.180,69	-4.924,05	24.256,64	24.245,10	24.245,10	24.245,10		11,54
0122	92006	12100	COMPLEMENTO DESTINO BRIGADA POLIVALENTE	72.068,47	-5.605,45	66.463,02	66.613,89	66.613,89	66.613,89		-150,87
0122	92006	12101	COMPLEMENTO ESPECIFICO BRIGADA POLIVALENTE	118.919,35	-1.187,16	117.732,19	117.494,22	117.494,22	117.494,22		237,97
0122	92006	12103	OTROS COMPLEMENTOS BRIGADA POLIVALENTE	1.386,47	-1.386,47						
0122	92006	15000	PRODUCTIVIDAD BRIGADA POLIVALENTE	22.582,80	5.698,80	28.281,60	30.168,08	30.168,08	19.065,28	11.102,80	-1.886,48
			<b>Suma</b>	13.805.955,98	3.957.449,43	17.763.405,41	13.374.099,05	13.078.292,82	11.407.526,95	1.670.765,87	4.685.112,59

(2020)

ESTADO DE LIQUIDACIÓN DEL PRESUPUESTO

I. LIQUIDACIÓN DEL PRESUPUESTO DE GASTOS

APLICACIÓN PRESUP.			DESCRIPCIÓN	CRÉDITOS PRESUPUESTARIOS			GASTOS COMPROMET.	OBLIGACIONES RECONOCIDAS NETAS	PAGOS	OBLIGACIONES PENDIENTES DE PAGO A 31 DE DICIEMBRE	REMANENTES DE CRÉDITO
				INICIALES	MODIFICACIONES	DEFINITIVAS					
0122	92006	15100	GRATIFICACIONES EXTRAORDINARIAS BRIGADA POLIVALENTE	9.460,00	3.500,00	12.960,00	9.914,66	9.914,66	9.914,66		3.045,34
0122	92006	16000	SEGURIDAD SOCIAL BRIGADA POLIVALENTE	111.959,55	-26.112,05	85.847,50	80.238,58	80.238,58	80.238,58		5.608,92
0122	92006	22199	SUMINISTROS VARIOS B. POLIVALENTE	1.000,00		1.000,00	2.158,33	2.158,33	2.158,33		-1.158,33
0122	92007	12004	SUELDOS GRUPO C2 BASICAS TALLER CARPINTERIA	27.277,51		27.277,51	27.341,22	27.341,22	27.341,22		-63,71
0122	92007	12005	SUELDOS GRUPO E BASICAS TALLER DE CARPINTERIA	8.332,84		8.332,84	8.342,51	8.342,51	8.342,51		-9,67
0122	92007	12006	TRIVENIOS TALLER CARPINTERIA	9.352,08		9.352,08	8.873,39	8.873,39	8.873,39		478,69
0122	92007	12100	COMPLEMENTO DESTINO TALLER CARPINTERIA	20.584,01		20.584,01	21.868,02	21.868,02	21.868,02		-1.284,01
0122	92007	12101	COMPLEMENTO ESPECIFICO TALLER CARPINTERIA	29.234,63		29.234,63	29.033,17	29.033,17	29.033,17		201,46
0122	92007	12103	OTROS COMPLEMENTOS TALLER DE CARPINTERIA	426,61		426,61					426,61
0122	92007	15000	PRODUCTIVIDAD TALLER CARPINTERIA	8.364,00	842,52	9.206,52	9.206,52	9.206,52	6.399,48	2.807,04	
0122	92007	15100	GRATIFICACIONES EXTRAORDINARIAS TALLER CARPINTERIA	350,00		350,00					350,00
0122	92007	16000	SEGURIDAD SOCIAL TALLER CARPINTERIA	30.379,92	-2.000,00	28.379,92	27.844,90	27.844,90	27.844,90		535,02
0122	92010	12004	SUELDOS GRUPO C2 BASICAS MANTENIMIENTO	40.916,26	-13.483,32	27.432,94	27.432,94	27.432,94	27.432,94		
0122	92010	12005	SUELDOS GRUPO E BASICAS MANTENIMIENTO	29.164,96	-4.135,33	25.029,63	25.029,63	25.029,63	25.029,63		
0122	92010	12006	TRIVENIOS MANTENIMIENTO	9.628,76	-2.203,03	7.425,73	7.425,73	7.425,73	7.425,73		
0122	92010	12100	COMPLEMENTO DESTINO MANTENIMIENTO	40.144,47	-9.128,23	31.016,24	31.016,24	31.016,24	31.016,24		
0122	92010	12101	COMPLEMENTO ESPECIFICO MANTENIMIENTO	58.205,09	-12.000,00	46.205,09	44.508,63	44.508,63	44.508,63		1.696,46
0122	92010	12103	OTROS COMPLEMENTOS MANTENIMIENTO	640,98	-640,98						
0122	92010	15000	PRODUCTIVIDAD MANTENIMIENTO	13.382,40	2.027,25	15.409,65	15.409,65	15.409,65	11.199,09	4.210,56	
0122	92010	15100	GRATIFICACIONES EXTRAORDINARIAS MANTENIMIENTO	250,00	300,00	550,00	225,86	225,86	225,86		324,14
0122	92010	16000	SEGURIDAD SOCIAL MANTENIMIENTO	62.292,44	-13.500,00	48.792,44	48.207,13	48.207,13	48.207,13		585,31
0122	92010	21200	REPARACION MANTENIMIENTO Y CONSERV.EDIFICIOS MUNICIPALES	21.800,00	1.748,16	23.548,16	16.175,74	16.175,74	13.235,37	2.940,37	7.372,42
0122	92010	21300	REPARACION MAQUINARIA,INSTAL.Y UTILLAJE MANTENIMIENTO EDIFIC	20.000,00	484,00	20.484,00	12.086,55	12.086,55	5.204,58	6.881,97	8.397,45
0122	92010	21301	CONTRATO MANTENIMIENTO CLIMATIZACION	56.545,93		56.545,93	56.545,92	56.545,92	47.121,60	9.424,32	0,01
0122	92010	21302	CONTRATOS MAQUINARIA EDIFICIOS MUNICIPALES	80.000,00		80.000,00	78.466,37	78.466,37	60.291,11	18.175,26	1.533,63
			<b>Suma</b>	14.495.648,42	3.883.148,42	18.378.796,84	13.961.450,74	13.665.644,51	11.950.439,12	1.715.205,39	4.713.152,33

(2020)

ESTADO DE LIQUIDACIÓN DEL PRESUPUESTO

I. LIQUIDACIÓN DEL PRESUPUESTO DE GASTOS

APLICACIÓN PRESUP.			DESCRIPCIÓN	CRÉDITOS PRESUPUESTARIOS			GASTOS COMPROMET.	OBLIGACIONES RECONOCIDAS NETAS	PAGOS	OBLIGACIONES PENDIENTES DE PAGO A 31 DE DICIEMBRE	REMANENTES DE CRÉDITO
				INICIALES	MODIFICACIONES	DEFINITIVAS					
0122	92010	21303	INSPECCIONES ELECTRICAS DE EDIFICIOS	20.000,00		20.000,00					20.000,00
0122	92010	22110	PRODUCTOS LIMPIEZA Y ASEO EDIFICIOS MUNICIPALES	7.500,00		7.500,00	7.431,21	7.431,21	7.431,21		68,79
0122	92010	22400	SEGUROS EDIFICIOS MUNICIPALES	27.812,87		27.812,87	32.384,79	4.571,92		4.571,92	23.240,95
0122	92010	22700	CONTRATO LIMPIEZA EDIFICIOS MUNICIPALES	1.400.000,00	80.769,12	1.480.769,12	1.400.000,00	1.400.000,00	1.256.617,76	143.382,24	80.769,12
0122	92010	62200	REPARACIÓN CUBIERTA AYUNTAMIENTO		82.331,62	82.331,62					82.331,62
0122	92010	62201	INVERSIONES EN INFRAESTRUCTURAS (PEOM 2020)		106.728,00	106.728,00					106.728,00
0122	92012	12003	SUELDOS GRUPO C1 BASICAS TALLER PINTURA	10.727,17		10.727,17	10.740,48	10.740,48	10.740,48		-13,31
0122	92012	12005	SUELDOS GRUPO E BASICAS TALLER PINTURA	8.332,84		8.332,84	8.343,28	8.343,28	8.343,28		-10,44
0122	92012	12006	TRINIENOS TALLER PINTURA	3.379,52		3.379,52	3.024,90	3.024,90	3.024,90		354,62
0122	92012	12100	COMPLEMENTO DESTINO TALLER PINTURA	10.973,65		10.973,65	11.765,58	11.765,58	11.765,58		-791,93
0122	92012	12101	COMPLEMENTO ESPECIFICO TALLER PINTURA	16.950,67	-500,00	16.450,67	15.780,90	15.780,90	15.780,90		669,77
0122	92012	12103	OTROS COMPLEMENTOS TALLER PINTURA	213,30		213,30					213,30
0122	92012	15000	PRODUCTIVIDAD TALLER PINTURA	3.345,60	294,53	3.640,13	3.051,07	3.051,07	1.601,82	1.449,25	589,06
0122	92012	15100	GRATIFICACIONES EXTRAORDINARIAS TALLER PINTURA	300,00	1.300,00	1.600,00	1.026,23	1.026,23	1.026,23		573,77
0122	92012	16000	SEGURIDAD SOCIAL TALLER PINTURA	15.547,93		15.547,93	15.421,29	15.421,29	15.421,29		126,64
0201	91200	10000	INDEMNIZACION DEDICACION EXCLUSIVA CORPORACION MUNICIPAL	422.682,37	8.454,59	431.136,96	425.610,18	425.610,18	425.610,18		5.526,78
0201	91200	11000	SALARIOS PERSONAL EVENTUAL CORPORACION MUNICIPAL	172.051,32	2.953,19	175.004,51	174.980,11	174.980,11	174.980,11		24,40
0201	91200	12000	SUELDOS GRUPO A1 BASICAS GABINETE ALCALDIA	15.927,98		15.927,98	15.947,58	15.947,58	15.947,58		-19,60
0201	91200	12003	SUELDOS GRUPO C1 BASICAS GABINETE ALCALDIA	21.454,34	4.000,00	25.454,34	21.480,96	21.480,96	21.480,96		3.973,38
0201	91200	12004	SUELDOS GRUPO C2 BASICAS GABINETE ALCALDIA	27.277,51		27.277,51	27.311,61	27.311,61	27.311,61		-34,10
0201	91200	12006	TRINIENOS GABINETE ALCALDIA	13.526,37		13.526,37	13.813,48	13.813,48	13.813,48		-287,11
0201	91200	12100	COMPLEMENTO DESTINO GABINETE ALCALDIA	37.484,77		37.484,77	37.531,84	37.531,84	37.531,84		-47,07
0201	91200	12101	COMPLEMENTO ESPECIFICO GABINETE ALCALDIA	64.096,96		64.096,96	64.097,77	64.097,77	64.097,77		-0,81
0201	91200	12103	OTROS COMPLEMENTOS GABINETE ALCALDIA	533,26		533,26					533,26
0201	91200	15000	PRODUCTIVIDAD GABINETE ALCALDIA	10.036,80	5.027,42	15.064,22	15.534,22	15.534,22	9.599,22	5.935,00	-470,00
			<b>Suma</b>	16.805.803,65	4.174.506,89	20.980.310,54	16.266.728,22	15.943.109,12	14.072.565,32	1.870.543,80	5.037.201,42

(2020)

ESTADO DE LIQUIDACIÓN DEL PRESUPUESTO

I. LIQUIDACIÓN DEL PRESUPUESTO DE GASTOS

APLICACIÓN PRESUP.			DESCRIPCIÓN	CRÉDITOS PRESUPUESTARIOS			GASTOS COMPROMET.	OBLIGACIONES RECONOCIDAS NETAS	PAGOS	OBLIGACIONES PENDIENTES DE PAGO A 31 DE DICIEMBRE	REMANENTES DE CRÉDITO
				INICIALES	MODIFICACIONES	DEFINITIVAS					
0201	91200	15100	GRATIFICACIONES EXTRAORDINARIAS GABINETE ALCALDIA	4.150,00	-1.500,00	2.650,00	1.698,64	1.698,64	1.698,64		951,36
0201	91200	16000	SEGURIDAD SOCIAL ORGANOS GOBIERNO Y CORPORACION MUNICIPAL	239.252,53	-3.000,00	236.252,53	245.717,60	245.717,60	245.717,60		-9.465,07
0201	91200	22201	GASTOS POSTALES CORPORACION MUNICIPAL	200,00		200,00					200,00
0201	91200	22601	ATENCIONES PROTOCOLARIAS Y REPRESENTAT.CORPORACION MUNICIPAL	5.000,00	2.452,88	7.452,88	8.544,70	8.544,70	4.725,73	3.818,97	-1.091,82
0201	91200	22699	GASTOS DIVERSOS CORPORACION MUNICIPAL	400,00	4.840,00	5.240,00	5.480,56	5.480,56	5.480,56		-240,56
0201	91200	23000	DIETAS CORPORACION MUNICIPAL	1.500,00		1.500,00	874,40	874,40	728,15	146,25	625,60
0201	91200	23100	LOCOMOCION CORPORACION MUNICIPAL	2.000,00		2.000,00	2.212,68	2.212,68	2.181,18	31,50	-212,68
0201	91200	23300	INDEMNIZACIONES ASISTENCIAS A REUNIONES CORPORACION MPAL	100.000,00	-50.000,00	50.000,00	35.758,68	35.758,68	30.422,11	5.336,57	14.241,32
0201	91200	46600	TRANSFERENCIAS A F.E.M.P. Y A.C.O.M.	20.000,00	2.278,00	22.278,00	22.278,00	22.278,00		22.278,00	
0201	91200	48000	TRANSFERENCIAS A GRUPOS MUNICIPALES	61.200,00	13.300,80	74.500,80	74.500,80	74.500,80		74.500,80	
0201	91200	48001	TRANSFERENCIA GUARDIA CIVIL	500,00	-500,00						
0201	91200	48002	TRANSFERENCIA CUERPO NACIONAL POLICIA	500,00	-500,00						
0201	92000	12000	SUELDOS GRUPO A1 BASICAS GABINETE PRENSA	15.927,98		15.927,98	15.947,58	15.947,58	15.947,58		-19,60
0201	92000	12001	SUELDOS GRUPO A2 BASICAS GABINETE DE PRENSA	14.006,12		14.006,12	14.023,38	14.023,38	14.023,38		-17,26
0201	92000	12006	TRIENIOS GABINETE DE PRENSA	8.050,93		8.050,93	7.350,53	7.350,53	7.350,53		700,40
0201	92000	12100	COMPLEMENTO DESTINO GABINETE PRENSA	16.602,16		16.602,16	16.622,89	16.622,89	16.622,89		-20,73
0201	92000	12101	COMPLEMENTO ESPECIFICO GABINETE PRENSA	18.383,78		18.383,78	18.407,21	18.407,21	18.407,21		-23,43
0201	92000	12103	OTROS COMPLEMENTOS GABINETE PRENSA	213,30		213,30					213,30
0201	92000	15000	PRODUCTIVIDAD GABINETE DE PRENSA	3.345,60	1.396,83	4.742,43	4.742,43	4.742,43	3.199,74	1.542,69	
0201	92000	15100	GRATIFICACIONES EXTRAORDINARIAS GABINETE DE PRENSA	100,00		100,00					100,00
0201	92000	16000	SEGURIDAD SOCIAL GABINETE DE PRENSA	19.505,49		19.505,49	19.833,44	19.833,44	19.833,44		-327,95
0201	92000	62500	ADQUISICION MOBILIARIO GABINETE PRENSA	500,00		500,00					500,00
0202	23100	12000	SUELDOS GRUPO A1 BASICAS AREA MUJER (A.45002 Y42093)	31.855,97	39,19	31.895,16	31.895,16	31.895,16	31.895,16		
0202	23100	12001	SUELDOS GRUPO A2 BASICAS AREA MUJER(A.45002 Y42093)	36.364,68	-7.050,56	29.314,12	28.046,76	28.046,76	28.046,76		1.267,36
			<b>Suma</b>	17.405.362,19	4.136.264,03	21.541.626,22	16.820.663,66	16.497.044,56	14.518.845,98	1.978.198,58	5.044.581,66

(2020)

ESTADO DE LIQUIDACIÓN DEL PRESUPUESTO

I. LIQUIDACIÓN DEL PRESUPUESTO DE GASTOS

APLICACIÓN PRESUP.			DESCRIPCIÓN	CRÉDITOS PRESUPUESTARIOS			GASTOS COMPROMET.	OBLIGACIONES RECONOCIDAS NETAS	PAGOS	OBLIGACIONES PENDIENTES DE PAGO A 31 DE DICIEMBRE	REMANENTES DE CRÉDITO
				INICIALES	MODIFICACIONES	DEFINITIVAS					
0202	23100	12004	SUELDOS GRUPO C2 BASICAS AREA MUJER(A.45002 Y42093)	9.092,50	11,37	9.103,87	9.103,87	9.103,87	9.103,87		
0202	23100	12006	TRIENIOS AREA MUJER(A.45002 Y42093)	21.204,81		21.204,81	20.485,45	20.485,45	20.485,45		719,36
0202	23100	12100	COMPLEMENTO DESTINO AREA MUJER(A.45002 Y42093)	44.626,86	-3.000,00	41.626,86	40.447,97	40.447,97	40.447,97		1.178,89
0202	23100	12101	COMPLEMENTO ESPECIFICO AREA MUJER(A.45002 Y42093)	50.303,32	-4.000,00	46.303,32	45.505,18	45.505,18	45.505,18		798,14
0202	23100	12103	OTROS COMPLEMENTOS AREA MUJER(A.45002 Y42093)	533,26		533,26					533,26
0202	23100	15000	PRODUCTIVIDAD AREA MUJER(A.45002 Y42093)	8.364,00	3.450,32	11.814,32	11.814,32	11.814,32	7.999,35	3.814,97	
0202	23100	15100	GRATIFICACIONES EXTRAORDINARIAS AREA MUJER(A.45002 Y42093)	250,00		250,00	128,44	128,44	128,44		121,56
0202	23100	16000	SEGURIDAD SOCIAL AREA MUJER(A.45002 Y42093)	53.183,16	-4.526,10	48.657,06	47.897,76	47.897,76	47.897,76		759,30
0202	23100	22699	PROGRAMA ACTIVIDADES AREA MUJER(A.45002 Y42093)	2.000,00	29.446,06	31.446,06	26.154,81	26.154,81	24.154,81	2.000,00	5.291,25
0202	23102	12000	SUELDOS GRUPO A1 BASICAS SERVICIOS SOCIALES	15.927,98		15.927,98	17.107,25	17.107,25	17.107,25		-1.179,27
0202	23102	12001	SUELDOS GRUPO A2 BASICAS CENTRO DE SERVICIOS SOCIALES	252.110,23	-26.727,56	225.382,67	223.248,18	223.248,18	223.248,18		2.134,49
0202	23102	12004	SUELDOS GRUPO C2 BASICAS CENTRO DE SERVICIOS SOCIALES	18.185,01		18.185,01	25.066,21	25.066,21	25.066,21		-6.881,20
0202	23102	12005	SUELDOS GRUPO E BASICAS SERVICIOS SOCIALES	8.332,84		8.332,84	8.343,70	8.343,70	8.343,70		-10,86
0202	23102	12006	TRIENIOS CENTRO DE SERVICIOS SOCIALES	83.618,57	-10.000,00	73.618,57	73.095,53	73.095,53	73.095,53		523,04
0202	23102	12100	COMPLEMENTO DESTINO SERVICIOS SOCIALES	163.120,36	-4.022,85	159.097,51	155.119,14	155.119,14	155.119,14		3.978,37
0202	23102	12101	COMPLEMENTO ESPECIFICO CENTRO SERVICIOS SOCIALES	186.218,93	-2.903,43	183.315,50	179.067,77	179.067,77	179.067,77		4.247,73
0202	23102	12103	OTROS COMPLEMENTOS CENTRO DE SERVICIOS SOCIALES	2.239,68	-2.000,00	239,68					239,68
0202	23102	13100	SALARIOS PERSONAL LABORAL TEMPORAL SERVICIOS SOCIALES								
0202	23102	15000	PRODUCTIVIDAD SERVICIOS SOCIALES	35.128,80	12.688,24	47.817,04	47.817,04	47.817,04	32.494,53	15.322,51	
0202	23102	15100	GRATIFICACIONES EXTRAORDINARIAS SERVICIOS SOCIALES	1.050,00	12.885,21	13.935,21	11.088,69	11.088,69	11.088,69		2.846,52
0202	23102	16000	SEGURIDAD SOCIAL SERVICIOS SOCIALES	193.737,37	-26.593,22	167.144,15	166.466,11	166.466,11	166.466,11		678,04
0202	23102	22699	PROGRAMA ACTIVIDADES SERVICIOS SOCIALES	5.000,00		5.000,00	1.152,70	1.152,70	789,70	363,00	3.847,30
0202	23102	63300	OBRAS ALDEA "EL VILLAR"		7.160,00	7.160,00	6.935,96	1.909,67	1.909,67		5.250,33
0202	23103	22699	PROGRAMA ACTIVIDADES COOPERACION	1.000,00		1.000,00					1.000,00
			<b>Suma</b>	<b>18.560.589,87</b>	<b>4.118.132,07</b>	<b>22.678.721,94</b>	<b>17.936.709,74</b>	<b>17.608.064,35</b>	<b>15.608.365,29</b>	<b>1.999.699,06</b>	<b>5.070.657,59</b>

(2020)

ESTADO DE LIQUIDACIÓN DEL PRESUPUESTO

I. LIQUIDACIÓN DEL PRESUPUESTO DE GASTOS

APLICACIÓN PRESUP.			DESCRIPCIÓN	CRÉDITOS PRESUPUESTARIOS			GASTOS COMPROMET.	OBLIGACIONES RECONOCIDAS NETAS	PAGOS	OBLIGACIONES PENDIENTES DE PAGO A 31 DE DICIEMBRE	REMANENTES DE CRÉDITO
				INICIALES	MODIFICACIONES	DEFINITIVAS					
0202	23103	48000	PROGRAMA VACACIONES EN PAZ	3.000,00	-3.000,00						
0202	23104	22699	PROGRAMA ACTIVIDADES DISCAPACIDAD E INCORPORA-T(A.45002)	3.400,00		3.400,00	935,70	935,70	14,70	921,00	2.464,30
0202	23104	48000	TRANSFERENCIA FUNDACION FUENTE AGRIA	125.000,00		125.000,00	125.000,00	125.000,00		125.000,00	
0202	23104	48001	CONVENIO ASOCIACION ALDABON	2.000,00		2.000,00	2.000,00	2.000,00		2.000,00	
0202	23104	48002	SUBVENCION ASOCIACION INTEGRACION SOCIAL DISCAPACITADOS	10.000,00		10.000,00	10.000,00	10.000,00		10.000,00	
0202	23104	48003	FUNDACION SECRETARIADO GITANO	10.000,00		10.000,00	10.000,00	10.000,00		10.000,00	
0202	23104	48004	CONVENIO IGLESIA CRISTIANA EVANGELICA	1.350,00		1.350,00	1.350,00	1.350,00		1.350,00	
0202	23105	12005	SUELDOS GRUPO E BASICAS ATENCION A DEPENDIENTES	193.398,16	-26.000,00	167.398,16	165.186,15	165.186,15	165.186,15		2.212,01
0202	23105	12006	TRIENIOS ATENCION A DEPENDIENTES	3.223,30		3.223,30	4.439,77	4.439,77	4.439,77		-1.216,47
0202	23105	13000	PERSONAL LABORAL ATENCION A DEPENDIENTES	31.266,02		31.266,02	30.665,78	30.665,78	30.665,78		600,24
0202	23105	13100	SALARIOS P. LABORAL TEMPORAL ATENCIÓN DEPENDIENTES				16.329,27	16.329,27	16.329,27		-16.329,27
0202	23105	15000	PRODUCTIVIDAD ATENCION A DEPENDIENTES	26.764,80	4.111,68	30.876,48	26.986,48	26.986,48	20.109,11	6.877,37	3.890,00
0202	23105	16000	SEGURIDAD SOCIAL ATENCION A DEPENDIENTES	92.499,61	-20.100,96	72.398,65	62.865,98	62.865,98	62.865,98		9.532,67
0202	23105	22199	BONO TRANSPORTE DISCAPACITADOS Y 3ª EDAD	1.000,00		1.000,00					1.000,00
0202	23105	22699	GASTOS DIVERSOS RESIDENCIA MUNICIPAL ANCIANAS	400,00		400,00	400,00	400,00		400,00	
0202	23105	22799	CONTRATO COMIDAS A DOMICILIO (A.31101 y 45002)	153.212,40		153.212,40	9.815,68	9.815,68	9.815,68		143.396,72
0202	23105	48001	TRANSFERENCIAS GASTOS COMPAÑIA HERMANAS DE LA CRUZ	1.800,00	-1.399,04	400,96					400,96
0208	15210	21200	REP. MANT. Y CONS. VIVIENDA JUNTA (54900 Y 45060)	12,00	57.552,65	57.564,65	45.585,73	45.585,73	2.185,47	43.400,26	11.978,92
0211	23106	12001	SUELDOS GRUPO A2 BASICAS PLAN MUNICIPAL DROGAS	14.006,12		14.006,12	14.023,38	14.023,38	14.023,38		-17,26
0211	23106	12006	TRIENIOS PLAN MUNICIPAL DROGAS	5.186,35		5.186,35	4.684,48	4.684,48	4.684,48		501,87
0211	23106	12100	COMPLEMENTO DESTINO PLAN MUNICIPAL DROGAS	8.856,12		8.856,12	8.867,23	8.867,23	8.867,23		-11,11
0211	23106	12101	COMPLEMENTO ESPECIFICO PLAN MUNICIPAL DROGAS	10.399,88	-500,00	9.899,88	10.413,16	10.413,16	10.413,16		-513,28
0211	23106	12103	OTROS COMPLEMENTOS PLAN MUNICIPAL DROGAS	106,65		106,65					106,65
0211	23106	15000	PRODUCTIVIDAD PLAN MUNICIPAL DROGAS	1.672,80	694,44	2.367,24	2.367,24	2.367,24	1.599,87	767,37	
0211	23106	15100	GRATIFICACIONES EXTRAORDINARIAS PLAN MUNICIPAL DROGAS	50,00		50,00					50,00
			<b>Suma</b>	19.259.194,08	4.129.490,84	23.388.684,92	18.488.625,77	18.159.980,38	15.959.565,32	2.200.415,06	5.228.704,54

(2020)

ESTADO DE LIQUIDACIÓN DEL PRESUPUESTO

I. LIQUIDACIÓN DEL PRESUPUESTO DE GASTOS

APLICACIÓN PRESUP.			DESCRIPCIÓN	CRÉDITOS PRESUPUESTARIOS			GASTOS COMPROMET.	OBLIGACIONES RECONOCIDAS NETAS	PAGOS	OBLIGACIONES PENDIENTES DE PAGO A 31 DE DICIEMBRE	REMANENTES DE CRÉDITO
				INICIALES	MODIFICACIONES	DEFINITIVAS					
0211	23106	16000	SEGURIDAD SOCIAL PLAN MUNICIPAL DROGAS	10.134,77	7.494,87	17.629,64	11.152,09	11.152,09	11.152,09		6.477,55
0211	23106	22699	PLAN MUNICIPAL DE DROGAS (A.42191 Y 45002)	3.012,00	20.407,60	23.419,60	23.083,60	23.083,60	23.083,60		336,00
0211	23107	22199	SUMINISTRO MATERIAL DIVERSO COVID-19		192.355,81	192.355,81	185.955,92	185.955,92	176.608,91	9.347,01	6.399,89
0211	23107	48000	FONDO MUNICIPAL DE GARANTIAS	50.000,00	30.000,00	80.000,00	77.790,89	77.790,89	55.190,28	22.600,61	2.209,11
0211	23107	48001	CONVENIO ASOC. AFECTADOS FIBROMIALGIA	1.350,00		1.350,00	1.350,00	1.350,00		1.350,00	
0211	23107	48002	CONVENIO CRUZ ROJA ESPAÑOLA	10.000,00		10.000,00	10.000,00	10.000,00		10.000,00	
0211	23107	48003	CUESTACION DIA DE LA BANDERITA CRUZ ROJA	100,00		100,00					100,00
0211	23107	48004	CONVENIO ALBERGUE TRANSEUNTES	10.000,00	-10.000,00						
0211	23107	48005	CONVENIO DONANTES DE SANGRE	4.500,00		4.500,00	4.500,00	4.500,00		4.500,00	
0211	23107	48006	CONVENIO CENTRO MAYORES	2.700,00		2.700,00	2.700,00	2.700,00		2.700,00	
0211	23107	48007	CUESTACION ASOCIACION ESPAÑOLA CONTRA EL CANCER	100,00		100,00					100,00
0211	23107	48008	CUESTACION ASOCIACION SANTA AGUEDA	100,00		100,00	100,00	100,00		100,00	
0211	23107	48009	APORTACION ASOCIACION ESCLEROSIS MULTIPLES	100,00		100,00					100,00
0211	23107	48010	COLABORACION ASOCIACION LA BENEFICA	1.000,00		1.000,00	1.000,00	1.000,00		1.000,00	
0211	23107	62200	COLUMBARIOS COVID-19		117.930,13	117.930,13	117.930,13	117.930,13	4.904,03	113.026,10	
0211	23107	62300	ADQUISICION MAQUINARIA COVID-19		24.900,08	24.900,08	1.694,00	1.694,00	1.694,00		23.206,08
0211	23107	62600	ADQUISICION EQUIPOS INFORMATICOS COVID-19		5.272,83	5.272,83	5.272,83	5.272,83	5.272,83		
0215	24100	13100	SALARIOS PROGRAMA GARANTIA + 55 AÑOS	11.596,64	-11.000,00	596,64					596,64
0215	24100	13101	SALARIO PERSONAL PLAN EMPLEO		1.252.704,82	1.252.704,82	1.278.728,77	1.278.728,77	1.278.728,77		-26.023,95
0215	24100	16000	SEGURIDAD SOCIAL PROGRAMA GARANTÍA + 55 AÑOS	3.649,86	457.111,08	460.760,94	418.221,19	418.221,19	380.424,42	37.796,77	42.539,75
0215	24100	21900	GASTOS PLANES DE EMPLEO		60.000,00	60.000,00	58.348,95	58.348,95	58.018,33	330,62	1.651,05
0215	24100	48000	PROGRAMA INTEGRA	50.000,00		50.000,00	50.000,00	50.000,00		50.000,00	
0215	24100	48001	CONVENIO EMPLEALIA	75.000,00		75.000,00	75.000,00	75.000,00		75.000,00	
0215	24100	48002	PROGRAMA GARANTIA +55 AÑOS (A.45050)	103.784,26		103.784,26					103.784,26
0215	24100	61900	PLAN EMPLEO (A.75050 y 76102)	1.772.815,95	-113.446,80	1.659.369,15					1.659.369,15
0215	24100	61903	PLAN DE EMPLEO JOVENES CUALIFICADOS (A.75050)	92.821,58	370,41	93.191,99	85.218,47	85.218,47	85.181,57	36,90	7.973,52
0215	24102	60900	TALLERES FORMACION Y EMPLEO (A.75050)	95.341,77		95.341,77	45.865,15	44.630,95	40.429,16	4.201,79	50.710,82
			<b>Suma</b>	21.652.642,68	6.163.998,18	27.816.640,86	20.992.704,96	20.662.558,86	18.125.885,95	2.536.672,91	7.154.082,00



(2020)

ESTADO DE LIQUIDACIÓN DEL PRESUPUESTO

I. LIQUIDACIÓN DEL PRESUPUESTO DE GASTOS

APLICACIÓN PRESUP.			DESCRIPCIÓN	CRÉDITOS PRESUPUESTARIOS			GASTOS COMPROMET.	OBLIGACIONES RECONOCIDAS NETAS	PAGOS	OBLIGACIONES PENDIENTES DE PAGO A 31 DE DICIEMBRE	REMANENTES DE CRÉDITO
				INICIALES	MODIFICACIONES	DEFINITIVAS					
0215	24102	60901	TALLER DE EMPLEO SOLDADURA PUERTOLLANO (A.75050)	95.341,77	406,51	95.748,28	50.167,20	49.900,69	45.632,64	4.268,05	45.847,59
0215	92001	12000	SUELDOS GRUPO A1 BASICAS SECRETARIA	21.655,97		21.655,97	33.318,01	33.318,01	33.318,01		-11.662,04
0215	92001	12003	SUELDOS GRUPO C1 BASICAS SECRETARIA	42.908,66		42.908,66	42.961,92	42.961,92	42.961,92		-53,26
0215	92001	12004	SUELDOS GRUPO C2 BASICAS SECRETARIA	18.185,01		18.185,01	25.294,88	25.294,88	25.294,88		-7.109,87
0215	92001	12005	SUELDOS GRUPO E BASICAS SECRETARIA	16.665,69		16.665,69	23.233,98	23.233,98	23.233,98		-6.568,29
0215	92001	12006	TRIENIOS SECRETARIA	22.496,16		22.496,16	24.089,59	24.089,59	24.089,59		-1.593,43
0215	92001	12100	COMPLEMENTO DESTINO SECRETARIA	72.289,95		72.289,95	83.456,62	83.456,62	83.456,62		-11.166,67
0215	92001	12101	COMPLEMENTO ESPECIFICO SECRETARIA	107.121,70		107.121,70	124.988,28	124.988,28	124.988,28		-17.866,58
0215	92001	12103	OTROS COMPLEMENTOS SECRETARIA	959,86		959,86					959,86
0215	92001	15000	PRODUCTIVIDAD SECRETARIA	15.891,60	9.118,26	25.009,86	25.711,62	25.711,62	17.596,62	8.115,00	-701,76
0215	92001	15100	GRATIFICACIONES EXTRAORDINARIAS SECRETARIA	3.400,00		3.400,00	1.352,34	1.352,34	1.352,34		2.047,66
0215	92001	16000	SEGURIDAD SOCIAL SECRETARIA	83.245,04		83.245,04	85.966,60	85.966,60	85.966,60		-2.721,56
0215	92001	22000	GTOS ENCUADERNACION LIBRO ACTAS Y RESOLUCIONES	1.000,00		1.000,00					1.000,00
0215	92001	22604	DEFENSA JURIDICA	70.000,00		70.000,00	5.968,52	5.968,52	5.968,52		64.031,48
0215	92001	22699	GASTOS POR RESOLUCIONES JUDICIALES(A.47900)	15.000,00	936,74	15.936,74	6.052,03	6.052,03	5.970,96	81,07	9.884,71
0215	92001	22705	PROCESOS ELECTORALES (A.42092)	6,00		6,00					6,00
0215	92002	12001	SUELDOS GRUPO A2 BASICAS PERSONAL	14.006,12	11.006,12	25.012,24	24.553,05	24.553,05	24.553,05		459,19
0215	92002	12003	SUELDOS GRUPO C1 BASICAS PERSONAL	42.908,66		42.908,66	43.576,66	43.576,66	43.576,66		-668,00
0215	92002	12004	SUELDOS GRUPO C2 BASICAS PERSONAL	54.555,02		54.555,02	52.680,38	52.680,38	52.680,38		1.874,64
0215	92002	12006	TRIENIOS PERSONAL	27.397,32		27.397,32	26.552,74	26.552,74	26.552,74		844,58
0215	92002	12100	COMPLEMENTO DESTINO PERSONAL	71.738,86	6.911,99	78.650,85	77.758,68	77.758,68	77.582,56	176,12	892,17
0215	92002	12101	COMPLEMENTO ESPECIFICO PERSONAL	89.540,34	7.066,18	96.606,52	95.391,93	95.391,93	95.300,13	91,80	1.214,59
0215	92002	12103	OTROS COMPLEMENTOS PERSONAL	1.173,17	-1.000,00	173,17					173,17
0215	92002	15000	PRODUCTIVIDAD PERSONAL	18.400,80	7.356,52	25.757,32	26.349,62	26.349,62	17.998,05	8.351,57	-592,30
0215	92002	15100	GRATIFICACIONES EXTRAORDINARIAS PERSONAL	6.700,00	-3.000,00	3.700,00	2.659,29	2.659,29	2.659,29		1.040,71
0215	92002	16000	SEGURIDAD SOCIAL PERSONAL	80.668,70	2.072,33	82.741,03	79.369,91	79.369,91	79.369,91		3.371,12
0215	92002	22706	MANTENIMIENTO PROGRAMA PERSONAL	15.800,00	28.000,00	43.800,00	13.216,87	13.216,87	10.365,24	2.851,63	30.583,13
0215	92003	12000	SUELDOS GRUPO A1 BASICAS ADMINISTRACION INTERNA	15.927,98		15.927,98	16.422,22	16.422,22	16.422,22		-494,24
			<b>Suma</b>	22.582.285,29	6.232.466,32	28.814.751,61	21.933.630,70	21.603.484,60	19.047.144,50	2.556.340,10	7.211.267,01

(2020)

ESTADO DE LIQUIDACIÓN DEL PRESUPUESTO

I. LIQUIDACIÓN DEL PRESUPUESTO DE GASTOS

APLICACIÓN PRESUP.			DESCRIPCIÓN	CRÉDITOS PRESUPUESTARIOS			GASTOS COMPROMET.	OBLIGACIONES RECONOCIDAS NETAS	PAGOS	OBLIGACIONES PENDIENTES DE PAGO A 31 DE DICIEMBRE	REMANENTES DE CRÉDITO
				INICIALES	MODIFICACIONES	DEFINITIVAS					
0215	92003	12004	SUELDOS GRUPO C2 BASICAS ADMINISTRACION INTERNA	9.092,50		9.092,50	9.089,46	9.089,46	9.089,46		3,04
0215	92003	12006	TRIENIOS ADMINISTRACION INTERNA	8.236,69		8.236,69	7.411,79	7.411,79	7.411,79		824,90
0215	92003	12100	COMPLEMENTO DESTINO ADMINISTRACION INTERNA	17.869,62		17.869,62	18.133,78	18.133,78	18.054,32	79,46	-264,16
0215	92003	12101	COMPLEMENTO ESPECIFICO ADMINISTRACION INTERNA	20.988,29		20.988,29	21.113,14	21.113,14	21.059,25	53,89	-124,85
0215	92003	12103	OTROS COMPLEMENTOS ADMINISTRACION INTERNA	213,30		213,30					213,30
0215	92003	15000	PRODUCTIVIDAD ADMINISTRACION INTERNA	3.345,60	1.396,82	4.742,42	4.742,42	4.742,42	3.199,74	1.542,68	
0215	92003	15100	GRATIFICACIONES EXTRAORDINARIAS ADMINISTRACION INTERNA	100,00	-100,00						
0215	92003	16000	SEGURIDAD SOCIAL ADMINISTRACION INTERNA	19.096,04	-5.000,00	14.096,04	14.530,31	14.530,31	14.530,31		-434,27
0215	92003	22606	REUNIONES CONFERENCIAS Y CURSOS	1.000,00		1.000,00					1.000,00
0215	92003	22706	MANTENIMIENTO PROGRAMA PERSONAL		74.750,00	74.750,00	74.750,00	74.750,00	37.375,00	37.375,00	
0215	92003	62500	MOBILIARIO Y ENSERES	2.000,00	5.719,67	7.719,67	7.183,94	7.183,94	7.183,94		535,73
0215	92008	12004	SUELDOS GRUPO C2 BASICAS SERVICIOS VARIOS	81.810,43	-7.792,10	74.018,33	72.851,35	72.851,35	72.851,35		1.166,98
0215	92008	12006	TRIENIOS SERVICIOS VARIOS	11.027,73	-700,56	10.327,17	8.256,83	8.256,83	8.256,83		2.070,34
0215	92008	12100	COMPLEMENTO DESTINO SERVICIOS VARIOS	47.849,78	-4.457,24	43.392,54	42.649,03	42.649,03	42.649,03		743,51
0215	92008	12101	COMPLEMENTO ESPECIFICO SERVICIOS VARIOS	70.950,23	-6.109,44	64.840,79	61.788,97	61.788,97	61.788,97		3.051,82
0215	92008	12103	OTROS COMPLEMENTOS SERVICIOS VARIOS	426,61		426,61					426,61
0215	92008	15000	PRODUCTIVIDAD SERVICIOS VARIOS	15.055,20	4.158,75	19.213,95	18.801,03	18.801,03	13.599,87	5.201,16	412,92
0215	92008	15100	GRATIFICACIONES EXTRAORDINARIAS SERVICIOS VARIOS	1.959,50	1.767,65	3.727,15	3.727,15	3.727,15	3.727,15		
0215	92008	16000	SEGURIDAD SOCIAL SERVICIOS VARIOS	72.624,38	-3.500,63	69.123,75	70.688,81	70.688,81	70.688,81		-1.565,06
0215	92008	16200	ASIST. CURSOS FORM. PERF. PERS. SERV. VARIOS(A 45080)	6,00	10.694,00	10.700,00	6.379,48	6.379,48	3.746,98	2.632,50	4.320,52
0215	92008	16205	SEGUROS DE PERSONAL	8.000,00		8.000,00	2.421,68	2.421,68	2.421,68		5.578,32
0215	92008	20300	ARRENDAMIENTO RENTING MAQUINARIA SERVICIOS VARIOS	3.000,00		3.000,00	2.207,04	2.207,04	2.023,12	183,92	792,96
0215	92008	20400	RENTING VEHICULOS SERVICIOS VARIOS	71.400,00		71.400,00	79.414,50	79.414,50	71.738,47	7.676,03	-8.014,50
0215	92008	20600	ARRENDAMIENTO BASE DE DATOS SERVICIOS VARIOS	5.153,39		5.153,39	5.153,39	5.153,39	5.153,39		
0215	92008	21301	CONTRATOS SERVICIOS VARIOS	165.000,00	-36.756,59	128.243,41	79.488,98	67.485,78	58.743,28	8.742,50	60.757,63
0215	92008	21900	DANOS POR CAUSAS IMPREVISTAS (A.47100)	2.006,00		2.006,00	1.669,41	1.669,41	670,05	999,36	336,59
			<b>Suma</b>	23.220.496,58	6.266.536,65	29.487.033,23	22.546.083,19	22.203.933,89	19.583.107,29	2.620.826,60	7.283.099,34

(2020)

ESTADO DE LIQUIDACIÓN DEL PRESUPUESTO

I. LIQUIDACIÓN DEL PRESUPUESTO DE GASTOS

APLICACIÓN PRESUP.			DESCRIPCIÓN	CRÉDITOS PRESUPUESTARIOS			GASTOS COMPROMET.	OBLIGACIONES RECONOCIDAS NETAS	PAGOS	OBLIGACIONES PENDIENTES DE PAGO A 31 DE DICIEMBRE	REMANENTES DE CRÉDITO
				INICIALES	MODIFICACIONES	DEFINITIVAS					
0215	92008	22000	MATERIAL DE OFICINA SERVICIOS VARIOS	16.000,00	514,28	16.514,28	10.453,71	10.453,71	8.684,73	1.768,98	6.060,57
0215	92008	22104	VESTUARIO SERVICIOS VARIOS	39.828,28	-38.840,92	987,36	1.066,01	1.066,01		1.066,01	-78,65
0215	92008	22199	MATERIAL DE PREVENCIÓN Y SEGURIDAD RIESGOS LABORALES	500,00		500,00					500,00
0215	92008	22200	TELECOMUNICACIONES SERVICIOS VARIOS	127.000,00	104.586,35	231.586,35	235.864,99	235.864,99	211.240,84	24.624,15	-4.278,64
0215	92008	22201	GASTOS POSTALES SERVICIOS VARIOS	20.000,00	14.500,00	34.500,00	39.758,69	39.758,69	34.455,69	5.303,00	-5.258,69
0215	92008	22400	SEGUROS DE RESPONSABILIDAD CIVIL SERVICIOS VARIOS	55.000,00		55.000,00	55.855,04	55.855,04	55.855,04		-855,04
0215	92008	22603	PUBLICACIONES EN DIARIOS OFICIALES (A.38901)	1.000,00	6.000,00	7.000,00	6.862,96	6.862,96	6.862,96		137,04
0215	92008	22699	GASTOS DIVERSOS SERVICIOS VARIOS	4.000,00	74.781,81	78.781,81	77.052,01	77.052,01	75.074,73	1.977,28	1.729,80
0215	92008	22799	PREVENCIÓN RIESGOS LABORALES	60.505,00		60.505,00	31.012,72	31.012,72	27.780,09	3.232,63	29.492,28
0215	92008	23020	DIETAS SERVICIOS VARIOS	1.000,00		1.000,00	4.706,60	4.706,60	656,10	4.050,50	-3.706,60
0215	92008	23120	LOCOMOCIÓN SERVICIOS VARIOS	4.000,00	2.500,00	6.500,00	2.927,72	2.927,72	2.608,52	319,20	3.572,28
0215	92008	23300	ASISTENCIA A TRIBUNALES	3.000,00	7.000,00	10.000,00	10.158,20	10.158,20	8.811,83	1.346,37	-158,20
0215	92008	23301	ASISTENCIA A REUNIONES SERVICIOS VARIOS	6.000,00		6.000,00	3.064,58	3.064,58	3.064,58		2.935,42
0215	92008	24000	GASTOS EN PUBLICACIONES INSTITUCIONALES SERVICIOS V.	1.000,00		1.000,00	5.758,95	5.758,95	5.137,01	621,94	-4.758,95
0215	92008	83000	ANTICIPOS REINTEGRABLES PERSONAL (A.83000)	40.000,00		40.000,00	34.300,00	34.300,00	34.300,00		5.700,00
0215	92011	12001	SUELDOS GRUPO A2 BASICAS INFORMATICA	56.024,49	4.000,00	60.024,49	55.082,90	55.082,90	55.082,90		4.941,59
0215	92011	12003	SUELDOS GRUPO C1 BASICAS INFORMATICA	10.727,17		10.727,17	11.591,60	11.591,60	11.591,60		-864,43
0215	92011	12004	SUELDOS GRUPO C2 BASICAS INFORMATICA	9.092,50		9.092,50	8.626,96	8.626,96	8.626,96		465,54
0215	92011	12006	TRIENIOS INFORMATICA	19.372,91		19.372,91	15.519,40	15.519,40	15.519,40		3.853,51
0215	92011	12100	COMPLEMENTO DESTINO INFORMATICA	50.153,74		50.153,74	50.901,02	50.901,02	50.901,02		-747,28
0215	92011	12101	COMPLEMENTO ESPECIFICO INFORMATICA	56.223,81		56.223,81	60.248,50	60.248,50	60.248,50		-4.024,69
0215	92011	12103	OTROS COMPLEMENTOS INFORMATICA	2.415,90		2.415,90	1.318,77	1.318,77	1.318,77		1.097,13
0215	92011	13100	SALARIO LABORAL TEMPORAL INFORMATICA (P.I.D.)		3.927,00	3.927,00	3.547,60	3.547,60	3.547,60		379,40
0215	92011	15000	PRODUCTIVIDAD INFORMATICA	10.036,80	4.108,98	14.145,78	13.225,07	13.225,07	9.355,09	3.869,98	920,71
0215	92011	15100	GRATIFICACIONES EXTRAORDINARIAS INFORMATICA	250,00	-250,00						
0215	92011	16000	SEGURIDAD SOCIAL INFORMATICA	58.238,05	-2.145,64	56.092,41	52.752,33	52.752,33	52.504,71	247,62	3.340,08
0215	92011	22002	MATERIAL INFORMATICO NO INVENTARIABLE INFORMATICA	32.450,00	-10.000,00	22.450,00	16.745,10	16.745,10	12.612,60	4.132,50	5.704,90
0215	92011	22203	GASTO DOMINIO INFORMATICA	600,00		600,00	213,61	213,61	213,61		386,39
			<b>Suma</b>	23.904.915,23	6.437.218,51	30.342.133,74	23.354.698,23	23.012.548,93	20.339.162,17	2.673.386,76	7.329.584,81

(2020)

ESTADO DE LIQUIDACIÓN DEL PRESUPUESTO

I. LIQUIDACIÓN DEL PRESUPUESTO DE GASTOS

APLICACIÓN PRESUP.			DESCRIPCIÓN	CRÉDITOS PRESUPUESTARIOS			GASTOS COMPROMET.	OBLIGACIONES RECONOCIDAS NETAS	PAGOS	OBLIGACIONES PENDIENTES DE PAGO A 31 DE DICIEMBRE	REMANENTES DE CRÉDITO
				INICIALES	MODIFICACIONES	DEFINITIVAS					
0215	92011	63600	MODERNIZACION ADMINISTRACION LOCAL	3.000,00	8.341,40	11.341,40	11.177,80	3.226,51		3.226,51	8.114,89
0215	92500	12000	SUELDOS GRUPO A1 BASICAS OFICINA ATENCION CIUDADANO	15.927,98		15.927,98	11.470,57	11.470,57	11.470,57		4.457,41
0215	92500	12003	SUELDOS GRUPO C1 BASICAS OFICINA ATENCION CIUDADANO	53.635,83		53.635,83	53.727,90	53.727,90	53.727,90		-92,07
0215	92500	12004	SUELDOS GRUPO C2 BASICAS OFICINA ATENCION CIUDADANO	45.462,52		45.462,52	45.567,48	45.567,48	45.567,48		-104,96
0215	92500	12005	SUELDOS GRUPO E BASICAS OFICINA ATENCION CIUDADANO	8.332,84	-5.000,00	3.332,84	1.795,86	1.795,86	1.795,86		1.536,98
0215	92500	12006	TRIENIOS OFICINA ATENCION CIUDADANO	31.793,81		31.793,81	27.745,65	27.745,65	27.745,65		4.048,16
0215	92500	12100	COMPLEMENTO DESTINO OFICINA ATENCION CIUDADANO	77.443,87		77.443,87	72.188,38	72.188,38	72.188,38		5.255,49
0215	92500	12101	COMPLEMENTO ESPECIFICO OFICINA ATENCION CIUDADANO	98.950,10		98.950,10	90.812,16	90.812,16	90.812,16		8.137,94
0215	92500	12103	OTROS COMPLEMENTOS OFICINA ATENCION CIUDADANO	1.279,82		1.279,82					1.279,82
0215	92500	15000	PRODUCTIVIDAD OFICINA ATENCION CIUDADANO	20.073,60	6.378,57	26.452,17	26.447,61	26.447,61	17.922,59	8.525,02	4,56
0215	92500	15100	GRATIFICACIONES EXTRAORDINARIAS OFICINA ATENCION CIUDADANO	550,00	-508,75	41,25	41,25	41,25	41,25		
0215	92500	16000	SEGURIDAD SOCIAL OFICINA ATENCION CIUDADANO	93.627,39		93.627,39	88.358,77	88.358,77	88.358,77		5.268,62
0215	92500	22699	OTROS GASTOS DIVERSOS OFICINA ATENCION CIUDADANO	600,00		600,00	261,50	261,50	30,00	231,50	338,50
0303	32300	12001	SUELDOS GRUPO A2 BASICAS EDUCACION ADULTOS	168.073,49		168.073,49	167.431,16	167.431,16	167.431,16		642,33
0303	32300	12006	TRIENIOS EDUCACION DE ADULTOS	43.992,03	-2.900,00	41.092,03	40.883,41	40.883,41	40.883,41		208,62
0303	32300	12100	COMPLEMENTO DESTINO EDUCACION ADULTOS	92.952,56		92.952,56	92.953,29	92.953,29	92.953,29		-0,73
0303	32300	12101	COMPLEMENTO ESPECIFICO EDUCACION DE ADULTOS	104.309,70		104.309,70	105.800,96	105.800,96	105.800,96		-1.491,26
0303	32300	12103	OTROS COMPLEMENTOS EDUCACION DE ADULTOS	1.279,82		1.279,82					1.279,82
0303	32300	15000	PRODUCTIVIDAD EDUCACION ADULTOS	20.073,60	8.333,16	28.406,76	28.406,76	28.406,76	19.198,32	9.208,44	
0303	32300	15100	GRATIFICACIONES EXTRAORDINARIAS EDUCACION ADULTOS	600,00	-600,00						
0303	32300	16000	SEGURIDAD SOCIAL EDUCACION ADULTOS	110.848,86	-12.000,00	98.848,86	103.656,27	103.656,27	103.656,27		-4.807,41
0303	32300	21200	REPARACION MANTENIMIENTO Y CONSERVACION EDIFICIOS COLEGIOS	5.000,00		5.000,00	3.769,22	3.769,22	3.549,00	220,22	1.230,78
0303	32300	22699	OTROS GASTOS PUERTOLLANO EDUCA	1.000,00	266,20	1.266,20	266,20	266,20	266,20		1.000,00
0303	32300	22799	PLAN ESPECIAL REFUERZO LIMPIEZA COLEGIO SEGURO		88.693,00	88.693,00	88.693,00	88.693,00	69.448,29	19.244,71	
			<b>Suma</b>	24.903.723,05	6.528.222,09	31.431.945,14	24.416.153,43	24.066.052,84	21.352.009,68	2.714.043,16	7.365.892,30

(2020)

ESTADO DE LIQUIDACIÓN DEL PRESUPUESTO

I. LIQUIDACIÓN DEL PRESUPUESTO DE GASTOS

APLICACIÓN PRESUP.			DESCRIPCIÓN	CRÉDITOS PRESUPUESTARIOS			GASTOS COMPROMET.	OBLIGACIONES RECONOCIDAS NETAS	PAGOS	OBLIGACIONES PENDIENTES DE PAGO A 31 DE DICIEMBRE	REMANENTES DE CRÉDITO
				INICIALES	MODIFICACIONES	DEFINITIVAS					
0303	32300	60900	CENTRO ADULTOS (A. 76107)		49.523,24	49.523,24	49.450,64	49.450,64	49.450,64		72,60
0303	32300	63200	REFORMA CASA CULTURA(A.76103)		89.113,92	89.113,92	89.113,92	89.113,92	89.113,92		
0303	32300	63201	PROYECTO CONSERVACION Y MTO COLEGIOS PUBLICOS		57.095,50	57.095,50	57.095,50	57.095,50		57.095,50	
0303	32602	46700	SUBVENCION CONSORCIO U.N.E.D.	52.600,00		52.600,00	51.475,05	51.475,05	51.475,05		1.124,95
0303	32603	12001	SUELDOS GRUPO A2 BASICAS UNIVERSIDAD POPULAR	14.006,12		14.006,12	14.023,38	14.023,38	14.023,38		-17,26
0303	32603	12003	SUELDOS GRUPO C1 BASICAS UNIVERSIDAD POPULAR	21.646,79	-15.300,00	6.346,79	6.326,76	6.326,76	6.326,76		20,03
0303	32603	12004	SUELDOS GRUPO C2 BASICAS UNIVERSIDAD POPULAR	22.186,29	-9.500,00	12.686,29	12.267,59	12.267,59	12.267,59		418,70
0303	32603	12006	TRIENIOS UNIVERSIDAD POPULAR	4.574,94		4.574,94	4.580,77	4.580,77	4.580,77		-5,83
0303	32603	12100	COMPLEMENTO DESTINO UNIVERSIDAD POPULAR	31.752,37	-10.000,00	21.752,37	21.576,98	21.576,98	21.576,98		175,39
0303	32603	12101	COMPLEMENTO ESPECIFICO UNIVERSIDA POPULAR	36.891,23	-11.000,00	25.891,23	25.099,01	25.099,01	25.099,01		792,22
0303	32603	12103	OTROS COMPLEMENTOS UNIVERSIDAD POPULAR	106,65	-106,65						
0303	32603	15000	PRODUCTIVIDAD UNIVERSIDAD POPULAR	1.672,80	722,27	2.395,07	2.395,07	2.395,07	1.599,87	795,20	
0303	32603	15100	GRATIFICACIONES EXTRAORDINARIAS UNIVERSIDAD POPULAR	50,00	-50,00						
0303	32603	16000	SEGURIDAD SOCIAL UNIVERSIDAD POPULAR	43.871,23	-18.000,00	25.871,23	25.727,32	25.727,32	25.727,32		143,91
0303	32603	22000	MATERIAL DIDACTICO UNIVERSIDAD POPULAR	1.000,00	396,77	1.396,77	460,62	460,62	452,67	7,95	936,15
0303	32603	22609	ACTIVIDADES UNIVERSIDAD POPULAR	4.000,00	646,75	4.646,75	3.477,25	3.477,25	1.422,54	2.054,71	1.169,50
0303	33000	12001	SUELDOS GRUPO A2 BASICAS SERVICIOS CULTURALES	14.006,12		14.006,12	13.870,53	13.870,53	13.870,53		135,59
0303	33000	12004	SUELDOS GRUPO C2 BASICAS SERVICIOS CULTURALES	36.370,02	-5.951,43	30.418,59	34.782,34	34.782,34	34.782,34		-4.363,75
0303	33000	12005	SUELDOS GRUPO E BASICAS SERVICIOS CULTURALES	8.332,84	-5.000,00	3.332,84	2.593,66	2.593,66	2.593,66		739,18
0303	33000	12006	TRIENIOS SERVICIOS CULTURALES	14.043,17	-3.000,00	11.043,17	10.680,33	10.680,33	10.680,33		362,84
0303	33000	12100	COMPLEMENTO DESTINO SERVICIOS CULTURALES	33.646,66	-3.310,00	30.336,66	29.928,95	29.928,95	29.928,95		407,71
0303	33000	12101	COMPLEMENTO ESPECIFICO SERVICIOS CULTURALES	46.264,74	-7.525,00	38.739,74	38.001,39	38.001,39	38.001,39		738,35
0303	33000	12103	OTROS COMPLEMENTOS SERVICIOS CULTURALES	639,91		639,91					639,91
0303	33000	15000	PRODUCTIVIDAD SERVICIOS CULTURALES	10.036,80	1.922,19	11.958,99	11.842,03	11.842,03	8.267,62	3.574,41	116,96
0303	33000	15100	GRATIFICACIONES EXTRAORDINARIOS SERVICIOS CULTURALES	300,00	-209,93	90,07	90,07	90,07	90,07		
			<b>Suma</b>	25.301.721,73	6.638.689,72	31.940.411,45	24.921.012,59	24.570.912,00	21.793.341,07	2.777.570,93	7.369.499,45

(2020)

ESTADO DE LIQUIDACIÓN DEL PRESUPUESTO

I. LIQUIDACIÓN DEL PRESUPUESTO DE GASTOS

APLICACIÓN PRESUP.			DESCRIPCIÓN	CRÉDITOS PRESUPUESTARIOS			GASTOS COMPROMET.	OBLIGACIONES RECONOCIDAS NETAS	PAGOS	OBLIGACIONES PENDIENTES DE PAGO A 31 DE DICIEMBRE	REMANENTES DE CRÉDITO
				INICIALES	MODIFICACIONES	DEFINITIVAS					
0303	33000	16000	SEGURIDAD SOCIAL SERVICIOS CULTURALES	43.661,40	-31.207,52	12.453,88	14.960,35	14.960,35	14.960,35		-2.506,47
0303	33000	22609	ACTIVIDADES SERVICIOS CULTURALES(A.46107, 46108 Y 48004)	8.018,00	3.746,36	11.764,36	5.370,31	5.370,31	3.900,31	1.470,00	6.394,05
0303	33000	22699	OTROS GASTOS (ENCAJ. POUZAUGES)(A48001,48006)	6.000,00	792,19	6.792,19	792,19	792,19	792,19		6.000,00
0303	33000	48000	PROMOCION FOLKLORE	12.000,00		12.000,00					12.000,00
0303	33000	48001	COLABORACION SEMANA SANTA	4.500,00		4.500,00					4.500,00
0303	33000	48002	COLABORACION FESTIVIDAD PATRONAL	5.000,00		5.000,00	2.420,00	2.420,00		2.420,00	2.580,00
0303	33210	12001	SUELDOS GRUPO A2 BASICAS BIBLIOTECA Y ARCHIVO	14.006,12	-3.500,00	10.506,12	10.033,95	10.033,95	10.033,95		472,17
0303	33210	12003	SUELDOS GRUPO C1 BASICAS BIBLIOTECA Y ARCHIVO	42.908,66	-1.000,00	41.908,66	41.427,45	41.427,45	41.427,45		481,21
0303	33210	12006	TRIENIOS BIBLIOTECA Y ARCHIVO	15.460,93	-2.000,00	13.460,93	12.582,50	12.582,50	12.582,50		878,43
0303	33210	12100	COMPLEMENTO DESTINO BIBLIOTECA Y ARCHIVO	33.103,77	-3.000,00	30.103,77	30.030,17	30.030,17	30.030,17		73,60
0303	33210	12101	COMPLEMENTO ESPECIFICO BIBLIOTECA Y ARCHIVO	43.051,81	-4.633,00	38.418,81	38.892,10	38.892,10	38.892,10		-473,29
0303	33210	12103	OTROS COMPLEMENTOS BIBLIOTECA Y ARCHIVO	533,26		533,26					533,26
0303	33210	15000	PRODUCTIVIDAD BIBLIOTECA Y ARCHIVO	8.364,00	2.689,48	11.053,48	11.047,09	11.047,09	7.519,97	3.527,12	6,39
0303	33210	15100	GRATIFICACIONES EXTRAORDINARIAS BIBLIOTECA Y ARCHIVO	250,00	-250,00						
0303	33210	16000	SEGURIDAD SOCIAL BIBLIOTECA Y ARCHIVO	38.616,03		38.616,03	37.450,61	37.450,61	37.450,61		1.165,42
0303	33210	22001	PRENSA, REVISTAS, LIBROS Y OTRAS PUBLICAC. ARCHIVO Y BIBLIOT	500,00		500,00	1.650,14	1.650,14	1.568,64	81,50	-1.150,14
0303	33210	22609	ACTIVIDADES BIBLIOTECA Y ARCHIVO (A.36000)	5.000,00		5.000,00	2.130,00	2.130,00		2.130,00	2.870,00
0303	33210	22699	OTROS GASTOS DIVERSOS BIBLIOTECA Y ARCHIVO	400,00	1.173,92	1.573,92	1.173,92	1.173,92	1.173,92		400,00
0303	33210	22799	ENCUADERNACION LIBROS	300,00		300,00					300,00
0303	33210	63300	ADQUISICION FONDOS BIBLIOGRAFICOS (A.77100)	15.006,00		15.006,00	6.584,81	6.584,81		6.584,81	8.421,19
0303	33300	12001	SUELDOS GRUPO A2 BASICAS MUSEO	14.006,12		14.006,12	14.023,38	14.023,38	14.023,38		-17,26
0303	33300	12005	SUELDOS GRUPO E BASICAS MUSEO	8.332,84		8.332,84	8.343,28	8.343,28	8.343,28		-10,44
0303	33300	12006	TRIENIOS MUSEO	5.226,00		5.226,00	5.099,07	5.099,07	5.099,07		126,93
0303	33300	12100	COMPLEMENTO DESTINO MUSEO	14.045,67		14.045,67	14.063,33	14.063,33	14.063,33		-17,66
0303	33300	12101	COMPLEMENTO ESPECIFICO MUSEO	18.827,72		18.827,72	18.851,69	18.851,69	18.851,69		-23,97
0303	33300	12103	OTROS COMPLEMENTOS MUSEO	213,30		213,30					213,30
0303	33300	15000	PRODUCTIVIDAD MUSEO	3.345,60	1.351,10	4.696,70	4.696,70	4.696,70	3.199,74	1.496,96	
			<b>Suma</b>	<b>25.662.698,96</b>	<b>6.602.552,25</b>	<b>32.265.251,21</b>	<b>25.202.635,63</b>	<b>24.852.535,04</b>	<b>22.057.253,72</b>	<b>2.795.281,32</b>	<b>7.412.716,17</b>

(2020)

ESTADO DE LIQUIDACIÓN DEL PRESUPUESTO

I. LIQUIDACIÓN DEL PRESUPUESTO DE GASTOS

APLICACIÓN PRESUP.			DESCRIPCIÓN	CRÉDITOS PRESUPUESTARIOS			GASTOS COMPROMET.	OBLIGACIONES RECONOCIDAS NETAS	PAGOS	OBLIGACIONES PENDIENTES DE PAGO A 31 DE DICIEMBRE	REMANENTES DE CRÉDITO
				INICIALES	MODIFICACIONES	DEFINITIVAS					
0303	33300	15100	GRATIFICACIONES EXTRAORDINARIAS MUSEO	300,00	-300,00						
0303	33300	16000	SEGURIDAD SOCIAL MUSEO	17.532,23		17.532,23	17.900,98	17.900,98	17.900,98		-368,75
0303	33300	22609	ACTIVIDADES MUSEOS	5.000,00	60,00	5.060,00	4.980,03	4.980,03	4.980,03		79,97
0303	33300	22699	SALON DE ARTE Y OTROS PREMIOS ARTISTICOS (A.46102)	11.000,00		11.000,00	1.000,00	1.000,00	1.000,00		10.000,00
0303	33401	12001	SUELDOS GRUPO A2 BASICAS AUDITORIO	14.006,12		14.006,12	14.023,38	14.023,38	14.023,38		-17,26
0303	33401	12004	SUELDOS GRUPO C2 BASICAS AUDITORIO	9.092,50		9.092,50	9.124,04	9.124,04	9.124,04		-31,54
0303	33401	12005	SUELDOS GRUPO E BASICAS AUDITORIO	54.163,49	-3.000,00	51.163,49	50.346,64	50.346,64	50.346,64		816,85
0303	33401	12006	TRIENIOS DE AUDITORIO	14.873,32	-500,00	14.373,32	13.736,10	13.736,10	13.736,10		637,22
0303	33401	12100	COMPLEMENTO DESTINO AUDITORIO	45.532,85	-2.114,24	43.418,61	43.144,04	43.144,04	43.144,04		274,57
0303	33401	12101	COMPLEMENTO ESPECIFICO AUDITORIO	77.403,69	-4.000,00	73.403,69	73.204,84	73.204,84	73.204,84		198,85
0303	33401	12103	OTROS COMPLEMENTOS AUDITORIO	746,56		746,56					746,56
0303	33401	15000	PRODUCTIVIDAD AUDITORIO	13.382,40	5.124,08	18.506,48	18.506,48	18.506,48	12.798,96	5.707,52	
0303	33401	15100	GRATIFICACIONES EXTRAORDINARIAS AUDITORIO	3.550,00	3.050,00	6.600,00	6.028,35	6.028,35	6.028,35		571,65
0303	33401	16000	SEGURIDAD SOCIAL AUDITORIO	72.070,57	-12.193,00	59.877,57	55.827,88	55.827,88	55.827,88		4.049,69
0303	33401	21300	REPARACION, MAQUINARIA, INSTALACIONES Y UTILLAJE AUDITORIO	1.500,00		1.500,00	2.234,66	2.234,66	2.234,66		-734,66
0303	33401	22609	PROGRAM. AUDITORIO(A.33905,34400,45060,47110)	60.000,00	16.619,92	76.619,92	23.715,18	23.715,18	23.550,18	165,00	52.904,74
0303	33401	47900	SUBVENCION AMC BANDA DE MUSICA	9.000,00	-4.500,00	4.500,00					4.500,00
0303	33401	47901	SUBVENCION BANDA SINFONICA PUERTOLLANO	9.000,00	-4.500,00	4.500,00					4.500,00
0303	33401	47902	SUBVENCION A.M. "SAN MIGUEL ARCANGEL"	2.000,00	-1.000,00	1.000,00					1.000,00
0303	33401	63200	PROY.MEJORA ACCESIBILIDAD, INST. Y ESCENARIO AUDITORIO"P.A"		269.200,50	269.200,50	269.200,49	269.200,49	114.820,51	154.379,98	0,01
0303	33401	63201	REPARACIÓN CUBIERTA AUDITORIO		120.000,00	120.000,00					120.000,00
0303	33401	78000	TRANSFERENCIA CAPITAL AMC BANDA DE MÚSICA	9.500,00	-9.500,00						
0303	33401	78001	TRANSF. CAPITAL BANDA SINFÓNICA PUERTOLLANO	9.500,00	-9.500,00						
0303	33401	78002	TRANSFERENCIA CAPITAL A.M. "SAN MIGUEL ARCÁNGEL"	1.000,00	-1.000,00						
0309	33700	12000	SUELDOS GRUPO A1 BASICAS JUVENTUD	15.927,98		15.927,98	15.947,58	15.947,58	15.947,58		-19,60
0309	33700	12003	SUELDOS GRUPO C1 BASICAS JUVENTUD	10.727,17		10.727,17	10.740,48	10.740,48	10.740,48		-13,31
0309	33700	12005	SUELDOS GRUPO E BASICAS JUVENTUD	8.332,84		8.332,84	8.343,28	8.343,28	8.343,28		-10,44
0309	33700	12006	TRIENIOS JUVENTUD	7.342,46		7.342,46	7.459,22	7.459,22	7.459,22		-116,76
			<b>Suma</b>	26.144.883,14	6.964.799,51	33.109.682,65	25.848.099,28	25.497.998,69	22.542.464,87	2.955.533,82	7.611.683,96

(2020)

ESTADO DE LIQUIDACIÓN DEL PRESUPUESTO

I. LIQUIDACIÓN DEL PRESUPUESTO DE GASTOS

APLICACIÓN PRESUP.			DESCRIPCIÓN	CRÉDITOS PRESUPUESTARIOS			GASTOS COMPROMET.	OBLIGACIONES RECONOCIDAS NETAS	PAGOS	OBLIGACIONES PENDIENTES DE PAGO A 31 DE DICIEMBRE	REMANENTES DE CRÉDITO
				INICIALES	MODIFICACIONES	DEFINITIVAS					
0309	33700	12100	COMPLEMENTO DESTINO JUVENTUD	19.829,77		19.829,77	19.854,81	19.854,81	19.854,81		-25,04
0309	33700	12101	COMPLEMENTO ESPECIFICO JUVENTUD	26.205,35		26.205,35	26.238,62	26.238,62	26.238,62		-33,27
0309	33700	12103	OTROS COMPLEMENTOS JUVENTUD	321,02		321,02					321,02
0309	33700	15000	PRODUCTIVIDAD JUVENTUD	5.018,40	2.051,50	7.069,90	7.069,90	7.069,90	4.799,61	2.270,29	
0309	33700	15100	GRATIFICACIONES EXTRAORDINARIAS JUVENTUD	600,00		600,00	102,80	102,80	102,80		497,20
0309	33700	16000	SEGURIDAD SOCIAL JUVENTUD	24.731,14	1.100,00	25.831,14	25.918,00	25.918,00	25.918,00		-86,86
0309	33700	22500	TRIBUTOS ESTATALES	500,00		500,00	379,57	379,57	379,57		120,43
0309	33700	22609	ACT. JUVENTUD Y PLLNO CIUDAD AMIGA INF(A.46109,47110,48003)	42.280,00	7.880,00	50.160,00	30.313,56	30.313,56	23.896,04	6.417,52	19.846,44
0309	33700	22699	CONSEJO LOCAL DE LA JUVENTUD (A.46109)	400,00		400,00					400,00
0309	33700	48000	BONO BUS JOVEN (A.48002)	1.850,00		1.850,00	1.800,00	1.800,00	1.800,00		50,00
0309	33700	63200	EDIFICIOS Y OTRAS CONSTRUCCIONES		110.000,00	110.000,00	110.000,00	42.172,05		42.172,05	67.827,95
0312	92400	22609	ACTIVIDADES PARTICIPACION CIUDADANA	2.000,00		2.000,00	121,00	121,00	121,00		1.879,00
0312	92400	22699	TRANSPARENCIA Y COMUNICACION	25.000,00	-8.190,36	16.809,64	8.475,20	8.475,20	5.956,89	2.518,31	8.334,44
0312	92400	22706	EMISION DE PLENOS MUNICIPALES	15.000,00		15.000,00	15.000,00	15.000,00	13.750,00	1.250,00	
0312	92400	48000	CONVOCATORIA COLECTIVOS	20.000,00		20.000,00					20.000,00
0312	92400	48001	CONVOCATORIA ASOCIACIONES DE VECINOS	30.000,00	-720,00	29.280,00	8.276,81	8.276,81		8.276,81	21.003,19
0312	92400	48002	SUBVENCION ASOC. VECINOS "SANTA ANA"		720,00	720,00	720,00	720,00		720,00	
0316	15320	60900	INSTALACION CANCHA BASKET EN PARQUE AVENIDA CR		26.653,88	26.653,88	26.653,88	26.653,88	26.653,88		
0316	34000	12000	SUELDOS GRUPO A1 BASICAS DEPORTES	15.927,98		15.927,98	15.947,58	15.947,58	15.947,58		-19,60
0316	34000	12003	SUELDOS GRUPO C1 BASICAS DEPORTES	10.727,17		10.727,17	10.740,48	10.740,48	10.740,48		-13,31
0316	34000	12004	SUELDOS GRUPO C2 BASICAS DEPORTES	209.127,59		209.127,59	209.917,30	209.917,30	209.917,30		-789,71
0316	34000	12005	SUELDOS GRUPO E BASICAS DEPORTES	87.494,85		87.494,85	91.841,05	91.841,05	91.841,05		-4.346,20
0316	34000	12006	TRIENIOS DEPORTES	65.016,02	-2.500,00	62.516,02	58.164,55	58.164,55	58.164,55		4.351,47
0316	34000	12100	COMPLEMENTO DESTINO DEPORTES	191.228,66		191.228,66	193.493,58	193.493,58	193.281,64	211,94	-2.264,92
0316	34000	12101	COMPLEMENTO ESPECIFICO DEPORTES	313.918,25		313.918,25	313.009,18	313.009,18	312.852,41	156,77	909,07
0316	34000	12103	OTROS COMPLEMENTOS DEPORTES	3.628,28	-3.628,28						
0316	34000	15000	PRODUCTIVIDAD DEPORTES	59.384,40	23.639,29	83.023,69	82.321,93	82.321,93	57.595,32	24.726,61	701,76
0316	34000	15100	GRATIFICACIONES EXTRAORDINARIAS DEPORTES	11.610,00	-3.000,00	8.610,00	4.394,71	4.394,71	4.394,71		4.215,29
0316	34000	16000	SEGURIDAD SOCIAL DEPORTES	285.176,05	-22.591,93	262.584,12	256.223,97	256.223,97	256.223,97		6.360,15
0316	34000	41000	SUBVENCIÓN PATRONATO DEPORTES		158.000,00	158.000,00	158.000,00	158.000,00	100.000,00	58.000,00	
			<b>Suma</b>	27.611.858,07	7.254.213,61	34.866.071,68	27.523.077,76	27.105.149,22	24.002.895,10	3.102.254,12	7.760.922,46



(2020)

ESTADO DE LIQUIDACIÓN DEL PRESUPUESTO

I. LIQUIDACIÓN DEL PRESUPUESTO DE GASTOS

APLICACIÓN PRESUP.			DESCRIPCIÓN	CRÉDITOS PRESUPUESTARIOS			GASTOS COMPROMET.	OBLIGACIONES RECONOCIDAS NETAS	PAGOS	OBLIGACIONES PENDIENTES DE PAGO A 31 DE DICIEMBRE	REMANENTES DE CRÉDITO
				INICIALES	MODIFICACIONES	DEFINITIVAS					
0316	34100	22799	CONTRATOS PATRONATO DEPORTES	478.884,16	-187.826,73	291.057,43	284.810,48	284.810,48	231.057,43	53.753,05	6.246,95
0317	33800	12001	SUELDOS GRUPO A2 BASICAS FESTEJOS	14.006,12		14.006,12	14.023,38	14.023,38	14.023,38		-17,26
0317	33800	12004	SUELDOS GRUPO C2 BÁSICAS FESTEJOS		7.792,10	7.792,10					7.792,10
0317	33800	12006	TRIENIOS FESTEJOS	5.430,14	700,56	6.130,70	5.483,34	5.483,34	5.483,34		647,36
0317	33800	12100	COMPLEMENTO DESTINO FESTEJOS	8.856,12	4.457,24	13.313,36	8.867,23	8.867,23	8.867,23		4.446,13
0317	33800	12101	COMPLEMENTO ESPECIFICO FESTEJOS	9.837,53	1.109,44	10.946,97	9.850,08	9.850,08	9.850,08		1.096,89
0317	33800	12103	OTROS COMPLEMENTOS FESTEJOS	106,65		106,65					106,65
0317	33800	15000	PRODUCTIVIDAD FESTEJOS	1.672,80	2.623,33	4.296,13	2.395,07	2.395,07	1.599,87	795,20	1.901,06
0317	33800	15100	GRATIFICACIONES EXTRAORDINARIAS FESTEJOS	1.725,00	5.000,00	6.725,00	4.157,45	4.157,45	4.157,45		2.567,55
0317	33800	16000	SEGURIDAD SOCIAL FESTEJOS	14.304,86	-3.499,37	10.805,49	11.966,74	11.966,74	11.966,74		-1.161,25
0317	33800	22400	SEGUROS FESTEJOS	3.500,00		3.500,00	1.166,53	1.166,53	1.166,53		2.333,47
0317	33800	22609	FESTEJOS POPULARES Y EL VILLAR (A.46112, 47103 Y 47107)	180.000,00	302,50	180.302,50	132.558,18	132.558,18	129.996,49	2.561,69	47.744,32
0317	33800	22699	FESTIVIDAD SANTO VOTO Y WINTER(A.46114)	80.000,00	28.000,00	108.000,00	58.782,39	58.782,39	56.346,32	2.436,07	49.217,61
0317	33800	22701	VIGILANCIA FESTEJOS	3.500,00		3.500,00	2.043,99	2.043,99	2.043,99		1.456,01
0410	01101	31000	INTERESES DE PRESTAMO LARGO PLAZO	340.000,00		340.000,00	366.220,85	366.220,85	366.220,85		-26.220,85
0410	01101	31001	INTERESES PRESTAMOS CORTO PLAZO OPERACION TESORERIA	25.000,00		25.000,00					25.000,00
0410	01101	31100	GASTOS FORMALIZACION PRESTAMOS Y FIANZAS	800,00		800,00					800,00
0410	01101	34000	INTERESES POR AVALES	3.200,00		3.200,00	3.208,78	3.208,78	3.208,78		-8,78
0410	01101	35200	INTERESES DE DEMORA	3.000,00		3.000,00					3.000,00
0410	01101	35900	OTROS GASTOS FINANCIEROS	300,00		300,00	295,59	295,59	295,59		4,41
0410	01101	91300	AMORTIZACION PRESTAMO MEDIO Y LARGO PLAZO	7.300.000,00		7.300.000,00	7.299.389,72	7.299.389,72	7.299.389,72		610,28
0410	01101	94100	DEVOLUCION DE FIANZAS	100,00		100,00					100,00
0410	92900	50000	FONDO DE CONTINGENCIA Y OTROS IMPREVISTOS	100.000,00	-100.000,00						
0410	93100	12000	SUELDOS GRUPO A1 BASICAS ADMINISTRACION FINANCIERA	31.855,97		31.855,97	31.377,13	31.377,13	31.377,13		478,84
0410	93100	12003	SUELDOS GRUPO C1 BASICAS ADMINISTRACION FINANCIERA	64.362,99	-19.000,00	45.362,99	43.014,48	43.014,48	43.014,48		2.348,51
0410	93100	12004	SUELDOS GRUPO C2 BASICAS ADMINISTRACION FINANCIERA	36.370,02	-8.000,00	28.370,02	28.245,69	28.245,69	28.245,69		124,33
0410	93100	12006	TRIENIOS ADMINISTRACION FINANCIERA	33.669,92	-4.000,00	29.669,92	26.235,01	26.235,01	26.235,01		3.434,91
0410	93100	12100	COMPLEMENTO DESTINO ADMINISTRACION FINANCIERA	88.579,83	-16.000,00	72.579,83	68.818,91	68.818,91	68.818,91		3.760,92
			<b>Suma</b>	<b>36.440.920,18</b>	<b>6.965.872,68</b>	<b>43.406.792,86</b>	<b>35.925.988,78</b>	<b>35.508.060,24</b>	<b>32.346.260,11</b>	<b>3.161.800,13</b>	<b>7.898.732,62</b>

(2020)

ESTADO DE LIQUIDACIÓN DEL PRESUPUESTO

I. LIQUIDACIÓN DEL PRESUPUESTO DE GASTOS

APLICACIÓN PRESUP.			DESCRIPCIÓN	CRÉDITOS PRESUPUESTARIOS			GASTOS COMPROMET.	OBLIGACIONES RECONOCIDAS NETAS	PAGOS	OBLIGACIONES PENDIENTES DE PAGO A 31 DE DICIEMBRE	REMANENTES DE CRÉDITO
				INICIALES	MODIFICACIONES	DEFINITIVAS					
0410	93100	12101	COMPLEMENTO ESPECIFICO ADMINISTRACION FINANCIERA	126.762,71	-11.200,00	115.562,71	115.803,01	115.803,01	115.803,01		-240,30
0410	93100	12103	OTROS COMPLEMENTOS ADMINISTRACION FINANCIERA	6.452,41	-5.600,00	852,41					852,41
0410	93100	15000	PRODUCTIVIDAD ADMINISTRACION FINANCIERA	20.073,60	1.358,52	21.432,12	21.426,27	21.426,27	14.587,20	6.839,07	5,85
0410	93100	15100	GRATIFICACIONES EXTRAORDINARIAS ADMINISTRACION FINANCIERA	2.600,00	3.000,00	5.600,00	196,14	196,14	196,14		5.403,86
0410	93100	16000	SEGURIDAD SOCIAL ADMINISTRACION FINANCIERA	102.200,49	-28.231,37	73.969,12	75.343,51	75.343,51	75.343,51		-1.374,39
0410	93100	22706	PROGRAMAS INFORMATICOS ADMINISTRACION FINANCIERA	85.400,00		85.400,00	39.812,63	39.812,63	29.859,48	9.953,15	45.587,37
0410	93100	22799	GESTION RECIBOS BASURAS	30.000,00	11.136,27	41.136,27	40.829,74	40.829,74	40.829,74		306,53
0410	93200	12000	SUELDOS GRUPO A1 BASICAS TRIBUTOS	15.927,98		15.927,98	15.947,58	15.947,58	15.947,58		-19,60
0410	93200	12003	SUELDOS GRUPO C1 BASICAS TRIBUTOS	32.181,50		32.181,50	31.494,43	31.494,43	31.494,43		687,07
0410	93200	12004	SUELDOS GRUPO C2 BASICAS TRIBUTOS	27.277,51		27.277,51	27.206,60	27.206,60	27.206,60		70,91
0410	93200	12006	TRIENIOS DE TRIBUTOS	15.898,07		15.898,07	14.978,21	14.978,21	14.978,21		919,86
0410	93200	12100	COMPLEMENTO DESTINO TRIBUTOS	46.428,27		46.428,27	46.468,29	46.468,29	46.401,87	66,42	-40,02
0410	93200	12101	COMPLEMENTO ESPECIFICO TRIBUTOS	57.843,79		57.843,79	57.259,52	57.259,52	57.200,52	59,00	584,27
0410	93200	12103	OTROS COMPLEMENTOS TRIBUTOS	746,56	-700,00	46,56					46,56
0410	93200	15000	PRODUCTIVIDAD TRIBUTOS	11.709,60	4.658,28	16.367,88	16.367,88	16.367,88	11.199,09	5.168,79	
0410	93200	15100	GRATIFICACIONES EXTRAORDINARIAS TRIBUTOS	500,00	-500,00						
0410	93200	16000	SEGURIDAD SOCIAL TRIBUTOS	54.468,30	-8.000,00	46.468,30	47.917,91	47.917,91	47.917,91		-1.449,61
0410	93200	22706	SERVICIO INSPECCION TRIBUTARIA (A.39909)	30.006,00		30.006,00	14.332,63	14.332,63	10.504,73	3.827,90	15.673,37
0410	93200	22708	GASTOS RECAUDACION VOLUNTARIA DIPUTACION	450.000,00		450.000,00	449.689,52	449.689,52	449.689,52		310,48
0410	93200	22799	SERVICIOS TRIBUTARIOS	63.000,00		63.000,00	8.954,39	8.954,39		8.954,39	54.045,61
0410	93400	12000	SUELDOS GRUPO A1 BASICAS TESORERIA	15.927,98		15.927,98	15.947,58	15.947,58	15.947,58		-19,60
0410	93400	12001	SUELDOS GRUPO A2 BASICAS TESORERIA	14.006,12	-11.000,00	3.006,12	7,43	7,43	7,43		2.998,69
0410	93400	12003	SUELDOS GRUPO C1 BASICAS TESORERIA	42.908,66		42.908,66	47.378,51	47.378,51	47.378,51		-4.469,85
0410	93400	12004	SUELDOS GRUPO C2 BASICAS TESORERIA	27.277,51		27.277,51	35.052,33	35.052,33	35.052,33		-7.774,82
0410	93400	12006	TRIENIOS TESORERIA	27.931,68		27.931,68	24.251,01	24.251,01	24.251,01		3.680,67
0410	93400	12100	COMPLEMENTO DESTINO TESORERIA	65.476,74		65.476,74	69.006,93	69.006,93	69.006,93		-3.530,19
			<b>Suma</b>	37.915.546,30	6.920.794,38	44.836.340,68	37.247.753,71	36.829.825,17	33.633.156,32	3.196.668,85	8.006.515,51

(2020)

ESTADO DE LIQUIDACIÓN DEL PRESUPUESTO

I. LIQUIDACIÓN DEL PRESUPUESTO DE GASTOS

APLICACIÓN PRESUP.			DESCRIPCIÓN	CRÉDITOS PRESUPUESTARIOS			GASTOS COMPROMET.	OBLIGACIONES RECONOCIDAS NETAS	PAGOS	OBLIGACIONES PENDIENTES DE PAGO A 31 DE DICIEMBRE	REMANENTES DE CRÉDITO
				INICIALES	MODIFICACIONES	DEFINITIVAS					
0410	93400	12101	COMPLEMENTO ESPECIFICO TESORERIA	101.620,64		101.620,64	106.092,88	106.092,88	106.092,88		-4.472,24
0410	93400	12103	OTROS COMPLEMENTOS TESORERIA	959,86	-800,00	159,86					159,86
0410	93400	15000	PRODUCTIVIDAD TESORERIA	15.891,60	5.550,53	21.442,13	21.975,71	21.975,71	15.038,79	6.936,92	-533,58
0410	93400	15100	GRATIFICACIONES EXTRAORDINARIAS TESORERIA	1.450,00	2.705,64	4.155,64	3.265,43	3.265,43	3.265,43		890,21
0410	93400	16000	SEGURIDAD SOCIAL TESORERIA	76.229,84	-27.277,35	48.952,49	48.473,46	48.473,46	48.473,46		479,03
0410	93400	22201	GASTOS CORREOS SANCIONES TRAFICO (A.39902)	50.000,00		50.000,00	28.996,08	28.996,08	25.496,11	3.499,97	21.003,92
0410	93400	22706	TRABAJOS GESTION MULTAS (A.32600,39120,39212)	230.000,00		230.000,00	229.291,86	229.291,86	216.699,26	12.592,60	708,14
0410	93400	22799	RECARGO APREMIO Y EJECUTIVO EXCMA. DIPUTACION(A.39210,39211)	150.000,00	20.784,17	170.784,17	170.784,17	170.784,17	170.784,17		
0418	93300	12000	SUELDOS GRUPO A1 BASICAS PATRIMONIO	31.855,98		31.855,98	30.769,32	30.769,32	30.769,32		1.086,66
0418	93300	12003	SUELDOS GRUPO C1 BASICAS PATRIMONIO	21.454,33	9.000,00	30.454,33	32.221,44	32.221,44	32.221,44		-1.767,11
0418	93300	12004	SUELDOS GRUPO C2 BASICAS PATRIMONIO	4.546,26		4.546,26					4.546,26
0418	93300	12006	TRIENIOS PATRIMONIO	20.192,69	500,00	20.692,69	21.042,48	21.042,48	21.042,48		-349,79
0418	93300	12100	COMPLEMENTO DESTINO PATRIMONIO	39.763,68	2.500,00	42.263,68	44.815,85	44.815,85	44.815,85		-2.552,17
0418	93300	12101	COMPLEMENTO ESPECIFICO PATRIMONIO	42.096,46	3.000,00	45.096,46	46.703,32	46.703,32	46.703,32		-1.606,86
0418	93300	12103	OTROS COMPLEMENTOS PATRIMONIO	426,61		426,61					426,61
0418	93300	15000	PRODUCTIVIDAD PATRIMONIO	6.691,20	5.078,56	11.769,76	11.656,76	11.656,76	7.879,51	3.777,25	113,00
0418	93300	15100	GRATIFICACIONES EXTRAORDINARIAS PATRIMONIO	200,00		200,00					200,00
0418	93300	16000	SEGURIDAD SOCIAL PATRIMONIO	42.478,30	3.500,00	45.978,30	45.961,38	45.961,38	45.961,38		16,92
0418	93300	22699	GASTOS REGISTRALES, NOTARIALES Y DE COMUNIDAD PATRIMONIO	15.000,00	17.374,27	32.374,27	23.176,54	23.176,54	22.038,21	1.138,33	9.197,73
0418	93300	68100	EXPROPIACIONES SENTENCIAS FIRMES (5ª ANUALIDAD)	924.852,96		924.852,96	924.852,96	924.852,96	924.852,96		
0418	93300	68101	SENTENCIA FIRME 1ª ANUALIDAD		248.698,50	248.698,50	248.698,50	248.698,50		248.698,50	
0506	43120	12003	SUELDOS GRUPO C1 BASICAS MERCADO	10.727,17		10.727,17	10.744,17	10.744,17	10.744,17		-17,00
0506	43120	12004	SUELDOS GRUPO C2 BASICAS MERCADO	9.092,50		9.092,50	9.223,02	9.223,02	9.223,02		-130,52
0506	43120	12005	SUELDOS GRUPO E BASICAS MERCADO	8.332,84	7.801,51	16.134,35	16.134,35	16.134,35	16.134,35		
0506	43120	12006	TRIENIOS MERCADO	5.944,78		5.944,78	6.590,51	6.590,51	6.590,51		-645,73
0506	43120	12100	COMPLEMENTO DESTINO MERCADO	16.290,25	4.859,29	21.149,54	21.149,54	21.149,54	21.149,54		
0506	43120	12101	COMPLEMENTO ESPECIFICO MERCADO	24.993,50	6.235,90	31.229,40	31.229,40	31.229,40	31.229,40		
0506	43120	12103	OTROS COMPLEMENTOS MERCADO	319,95		319,95					319,95
			<b>Suma</b>	39.665.337,06	7.230.305,40	46.895.642,46	39.275.509,96	38.857.581,42	35.384.269,00	3.473.312,42	8.038.061,04

(2020)

ESTADO DE LIQUIDACIÓN DEL PRESUPUESTO

I. LIQUIDACIÓN DEL PRESUPUESTO DE GASTOS

APLICACIÓN PRESUP.			DESCRIPCIÓN	CRÉDITOS PRESUPUESTARIOS			GASTOS COMPROMET.	OBLIGACIONES RECONOCIDAS NETAS	PAGOS	OBLIGACIONES PENDIENTES DE PAGO A 31 DE DICIEMBRE	REMANENTES DE CRÉDITO
				INICIALES	MODIFICACIONES	DEFINITIVAS					
0506	43120	15000	PRODUCTIVIDAD MERCADO	5.018,40	3.532,09	8.550,49	9.693,64	9.693,64	6.399,48	3.294,16	-1.143,15
0506	43120	15100	GRATIFICACIONES EXTRAORDINARIAS MERCADO	150,00	2.000,00	2.150,00	1.264,76	1.264,76	1.264,76		885,24
0506	43120	16000	SEGURIDAD SOCIAL MERCADO	22.047,72		22.047,72	23.374,83	23.374,83	23.374,83		-1.327,11
0506	43120	21200	REPARACION MANTENIMIENTO Y CONSERVACION EDIFICIO MERCADO	2.000,00		2.000,00	939,33	939,33	939,33		1.060,67
0506	43120	22602	PROMOCION-PUBLICIDAD-DINAMIZACION MERCADO	1.000,00		1.000,00	969,45	969,45	969,45		30,55
0506	43120	22700	CONTRATOS EMPRESAS RESIDUOS Y LIMPIEZA MERCADO	22.000,00	-1.500,00	20.500,00	13.266,47	13.266,47	12.159,37	1.107,10	7.233,53
0506	49300	12001	SUELDOS GRUPO A2 BASICAS CONSUMO	14.006,12		14.006,12	14.023,38	14.023,38	14.023,38		-17,26
0506	49300	12003	SUELDOS GRUPO C1 BASICAS CONSUMO	21.454,33		21.454,33	21.472,81	21.472,81	21.472,81		-18,48
0506	49300	12006	TRIENIOS CONSUMO	11.779,66		11.779,66	11.658,66	11.658,66	11.658,66		121,00
0506	49300	12100	COMPLEMENTO DESTINO CONSUMO	22.090,31		22.090,31	22.162,32	22.162,32	22.162,32		-72,01
0506	49300	12101	COMPLEMENTO ESPECIFICO CONSUMO	25.986,97		25.986,97	26.072,83	26.072,83	26.072,83		-85,86
0506	49300	12103	OTROS COMPLEMENTOS CONSUMO	319,95		319,95					319,95
0506	49300	15000	PRODUCTIVIDAD CONSUMO	5.018,40	2.071,39	7.089,79	7.089,79	7.089,79	4.799,61	2.290,18	
0506	49300	15100	GRATIFICACIONES EXTRAORDINARIAS CONSUMO	150,00	1.000,00	1.150,00	877,10	877,10	877,10		272,90
0506	49300	16000	SEGURIDAD SOCIAL CONSUMO	28.039,90		28.039,90	26.501,82	26.501,82	26.501,82		1.538,08
0506	49300	22699	ACTIVIDADES SANIDAD-CONSUMO	500,00	193,84	693,84	193,84	193,84	193,84		500,00
0507	13200	12001	SUELDOS GRUPO A2 BASICAS POLICIA	84.036,74		84.036,74	81.702,17	81.702,17	81.702,17		2.334,57
0507	13200	12003	SUELDOS GRUPO C1 BASICAS POLICIA	810.541,92	-107.190,17	703.351,75	693.828,24	693.828,24	693.828,24		9.523,51
0507	13200	12006	TRIENIOS POLICIA	226.601,87	-29.000,00	197.601,87	195.508,07	195.508,07	195.508,07		2.093,80
0507	13200	12100	COMPLEMENTO DESTINO POLICIA	507.294,60	-37.192,20	470.102,40	468.141,12	468.141,12	468.141,12		1.961,28
0507	13200	12101	COMPLEMENTO ESPECIFICO POLICIA	783.065,04	-110.891,21	672.173,83	700.884,84	700.884,84	700.884,84		-28.711,01
0507	13200	12103	OTROS COMPLEMENTOS POLICIA	4.052,76	-4.052,76						
0507	13200	15000	PRODUCTIVIDAD POLICIA	128.805,60	84.773,96	213.579,56	208.297,47	208.297,47	106.021,72	102.275,75	5.282,09
0507	13200	15100	GRATIFICACIONES EXTRAORDINARIAS POLICIA	66.960,00	98.794,36	165.754,36	130.122,89	130.122,89	130.122,89		35.631,47
0507	13200	16000	SEGURIDAD SOCIAL POLICIA	1.003.235,31	-207.736,85	795.498,46	818.332,08	818.332,08	818.332,08		-22.833,62
0507	13200	21300	REP. MAQUINARIA CAMARAS SEGURIDAD VIAL	1.000,00		1.000,00					1.000,00
0507	13200	21301	MANTENIMIENTO CAMARAS SEGURIDAD VIAL	60.270,41	2.828,48	63.098,89	60.270,48	60.270,48	50.225,40	10.045,08	2.828,41
0507	13200	21302	REP. MAQUINARIA INST. Y UTILLAJE POLICIA	2.000,00		2.000,00	2.633,52	2.633,52	1.991,10	642,42	-633,52
0507	13200	21303	CONTRATOS MANTENIMIENTO EMISORAS POLICIA	12.828,48		12.828,48	12.828,48	12.828,48	11.759,44	1.069,04	
			<b>Suma</b>	43.537.591,55	6.927.936,33	50.465.527,88	42.827.620,35	42.409.691,81	38.815.655,66	3.594.036,15	8.055.836,07

(2020)

ESTADO DE LIQUIDACIÓN DEL PRESUPUESTO

I. LIQUIDACIÓN DEL PRESUPUESTO DE GASTOS

APLICACIÓN PRESUP.			DESCRIPCIÓN	CRÉDITOS PRESUPUESTARIOS			GASTOS COMPROMET.	OBLIGACIONES RECONOCIDAS NETAS	PAGOS	OBLIGACIONES PENDIENTES DE PAGO A 31 DE DICIEMBRE	REMANENTES DE CRÉDITO
				INICIALES	MODIFICACIONES	DEFINITIVAS					
0507	13200	21400	REPARACION MANTENIMIENTO Y CONSERVACION VEHICULOS POLICIA	1.500,00		1.500,00	656,30	656,30	416,36	239,94	843,70
0507	13200	22002	PROGRAMA INFORMATICO DE GESTION POLICIAL	5.813,60		5.813,60	1.335,84	1.335,84	1.335,84		4.477,76
0507	13200	22104	VESTUARIO POLICIA		85.905,16	85.905,16	85.905,16	85.905,16	85.905,16		
0507	13200	22199	MAQUINARIA, INSTALACIONES Y UTILLAJE POLICIA		63,28	63,28	587,97	587,97	587,97		-524,69
0507	13200	22699	ACTIVIDADES POLICIA LOCAL	500,00		500,00	447,69	447,69		447,69	52,31
0507	13200	22704	SOCORRO A DETENIDOS (A.42091)	1.000,00	2.900,70	3.900,70	882,00	882,00	396,00	486,00	3.018,70
0507	13200	22706	PRUEBAS DETECCION DROGAS	3.000,00		3.000,00					3.000,00
0507	13200	22799	CONCESION GRUA MUNICIPAL	71.400,00	54.705,18	126.105,18					126.105,18
0507	13200	62300	ADQUISICION MAQUINARIA, INSTALACIONES Y UTILLAJE POLICIA	500,00		500,00	880,00	880,00		880,00	-380,00
0507	13200	62301	ADQUISICION SONOMETRO	4.000,00		4.000,00	3.773,81	3.773,81	3.773,81		226,19
0507	13200	62900	ADQUISICION ARMAS	2.800,00		2.800,00	2.347,40	2.347,40		2.347,40	452,60
0519	13500	12004	SUELDOS GRUPO C2 BASICAS PROTECCION CIVIL	9.092,50		9.092,50	9.095,17	9.095,17	9.095,17		-2,67
0519	13500	12006	TRIENIOS PROTECCION CIVIL	1.145,98		1.145,98	846,76	846,76	846,76		299,22
0519	13500	12100	COMPLEMENTO DESTINO PROTECCION CIVIL	6.339,43		6.339,43	6.457,04	6.457,04	6.457,04		-117,61
0519	13500	12101	COMPLEMENTO ESPECIFICO PROTECCION CIVIL	7.537,18		7.537,18	7.489,47	7.489,47	7.489,47		47,71
0519	13500	15000	PRODUCTIVIDAD PROTECCION CIVIL	1.672,80	628,83	2.301,63	2.301,63	2.301,63	1.599,87	701,76	
0519	13500	15100	GRATIFICACIONES EXTRAORDINARIAS PROTECCION CIVIL	1.000,00	200,00	1.200,00	1.026,73	1.026,73	1.026,73		173,27
0519	13500	16000	SEGURIDAD SOCIAL PROTECCION CIVIL	7.399,87		7.399,87	7.615,88	7.615,88	7.615,88		-216,01
0519	13500	22106	PRODUCTOS FARMACEUTICOS Y MATERIAL SANITAR.PROTECCION CIVIL	500,00		500,00	214,44	214,44	214,44		285,56
0519	13500	22400	SEGUROS PROTECCION CIVIL	1.317,79		1.317,79	1.317,44	1.317,44	1.317,44		0,35
0519	13500	22699	ACTIVIDADES PROTECCION CIVIL (A.47108)	3.000,00		3.000,00	2.266,68	2.266,68	2.266,68		733,32
0519	13500	62300	SUMINISTRO DESFIBRILADORES PARA DEPENDENCIAS MUNICIPALES		0,20	0,20					0,20
0519	13600	46700	APORTACION CONSORCIO SERVICIO EMERGENCIA	1.308.158,52		1.308.158,52	1.308.158,52	1.308.158,52	1.195.824,41	112.334,11	
0519	13601	61900	PLAN EMERGENCIA EXTERIOR (A.78002)	49.745,35	14.692,61	64.437,96	38.193,34	27.266,28	21.974,43	5.291,85	37.171,68
0520	92300	12000	SUELDOS GRUPO A1 BASICAS ESTADISTICA	15.927,98		15.927,98	15.947,58	15.947,58	15.947,58		-19,60
0520	92300	12004	SUELDOS GRUPO C2 BASICAS ESTADISTICA	18.185,01		18.185,01	18.129,89	18.129,89	18.129,89		55,12
0520	92300	12006	TRIENIOS ESTADISTICA	7.202,90		7.202,90	6.947,54	6.947,54	6.947,54		255,36
0520	92300	12100	COMPLEMENTO DESTINO ESTADISTICA	20.180,91		20.180,91	24.035,20	24.035,20	24.035,20		-3.854,29
			<b>Suma</b>	45.086.511,37	7.087.032,29	52.173.543,66	44.374.479,83	43.945.624,23	40.228.859,33	3.716.764,90	8.227.919,43

(2020)

ESTADO DE LIQUIDACIÓN DEL PRESUPUESTO

I. LIQUIDACIÓN DEL PRESUPUESTO DE GASTOS

APLICACIÓN PRESUP.			DESCRIPCIÓN	CRÉDITOS PRESUPUESTARIOS			GASTOS COMPROMET.	OBLIGACIONES RECONOCIDAS NETAS	PAGOS	OBLIGACIONES PENDIENTES DE PAGO A 31 DE DICIEMBRE	REMANENTES DE CRÉDITO
				INICIALES	MODIFICACIONES	DEFINITIVAS					
0520	92300	12101	COMPLEMENTO ESPECIFICO ESTADISTICA	26.057,96		26.057,96	24.221,26	24.221,26	24.221,26		1.836,70
0520	92300	12103	OTROS COMPLEMENTOS ESTADISTICA	321,02		321,02					321,02
0520	92300	15000	PRODUCTIVIDAD ESTADISTICA	5.018,40	2.005,77	7.024,17	7.024,17	7.024,17	4.799,61	2.224,56	
0520	92300	15100	GRATIFICACIONES EXTRAORDINARIAS ESTADISTICA	100,00	-100,00						
0520	92300	16000	SEGURIDAD SOCIAL ESTADISTICA	23.836,43	-14.000,00	9.836,43	7.865,77	7.865,77	7.865,77		1.970,66
0520	92300	21300	NOMENCLATURA Y ROTULACION CALLES	1.000,00		1.000,00					1.000,00
0520	92300	22000	MATERIAL DE OFICINA ESTADISTICA (A.42190)	634,83		634,83					634,83
0520	92300	22705	PROCESOS ELECTORALES		720,04	720,04	1.185,89	1.185,89	1.185,89		-465,85
0520	92300	22799	ESTUDIO TRATAMIENTO PROTECCIÓN DATOS - ESTADÍSTICA		18.150,00	18.150,00	6.655,00	6.655,00	6.655,00		11.495,00
			<b>Suma</b>	45.143.480,01	7.093.808,10	52.237.288,11	44.421.431,92	43.992.576,32	40.273.586,86	3.718.989,46	8.244.711,79



## **8. Liquidación Estado de Ingresos**

### **Ejercicio corriente:**

- Por capítulos
- Por clasificación económica
- Por aplicaciones presupuestarias

ESTADO DE EJECUCIÓN

Clasificación CAPÍTULO :	DENOMINACIÓN DE LOS CAPÍTULOS	Previsiones Iniciales	Modificaciones	Previsiones Definitivas	Derechos Netos	Der/Prev	Ingresos Realizados	Devoluciones de Ingresos	Recaudación Líquida	Rec/Der	Pendiente de Cobro	Estado de Ejecución
1	Impuestos directos.	25.095.000,00		25.095.000,00	24.989.168,67	99,58	21.939.931,35	37.299,96	21.902.631,39	87,65	3.086.537,28	-105.831,33
2	Impuestos indirectos.	681.750,00		681.750,00	6.172.005,03	905,32	5.774.555,12	542.351,59	5.232.203,53	84,77	939.801,50	5.490.255,03
3	Tasas, precios públicos y otros ingresos.	5.083.931,66	41.795,31	5.125.726,97	8.008.691,26	156,24	6.557.389,42	22.348,42	6.535.041,00	81,60	1.473.650,26	2.882.964,29
4	Transferencia corrientes.	10.774.590,87	2.065.649,47	12.840.240,34	13.319.893,23	103,74	12.899.740,49	921.947,68	11.977.792,81	89,92	1.342.100,42	479.652,89
5	Ingresos patrimoniales.	390.395,21	15.272,35	405.667,56	488.458,13	120,41	174.958,76		174.958,76	35,82	313.499,37	82.790,57
6	Enajenación de inversiones reales.	856,00		856,00	300,00	35,05	300,00		300,00	100,00		-556,00
7	Transferencias de capital.	3.076.956,27	1.137.054,86	4.214.011,13	2.650.081,03	62,89	737.919,12	4.798,29	733.120,83	27,66	1.916.960,20	-1.563.930,10
8	Activos financieros.	40.000,00	3.834.036,11	3.874.036,11	30.374,99	0,78	30.374,99		30.374,99	100,00		-3.843.661,12
9	Pasivos financieros.											
	<b>Suma</b>	45.143.480,01	7.093.808,10	52.237.288,11	55.658.972,34	106,55	48.115.169,25	1.528.745,94	46.586.423,31	83,70	9.072.549,03	3.421.684,23



ESTADO DE LIQUIDACIÓN DEL PRESUPUESTO DE INGRESOS: RESUMEN POR CLASIFICACIÓN ECONÓMICA

(2020)

Capítulo: 1 Impuestos directos.

ARTÍCULO	CONCEPTO SUBCONCEPTO	PREVISIONES PRESUPUESTARIAS			DERECHOS RECONOCIDOS	DERECHOS ANULADOS	DERECHOS CANCELADOS	DERECHOS RECONOCIDOS NETOS	RECAUDACIÓN NETA	DERECHOS PENDIENTES DE COBRO A 31 DE DICIEMBRE	EXCESO / DEFECTO PREVISIÓN
		INICIALES	MODIFICACIONES	DEFINITIVAS							
11	Impuestos sobre el capital.										
112	Impto sobre Bienes Inmuebles. Bienes Inmuebles de Nat Rústica										
11200	I.B.I. DE NATURALEZA RUSTICA	45.000,00		45.000,00	45.770,25	1.110,60	4.155,46	40.504,19	33.230,88	7.273,31	-4.495,81
	Total Concepto	45.000,00		45.000,00	45.770,25	1.110,60	4.155,46	40.504,19	33.230,88	7.273,31	-4.495,81
113	Impto sobre Bienes Inmuebles. Bienes inmuebles de Nat Urbana										
11300	IBI DE NATURALEZA URBANA	12.100.000,00		12.100.000,00	11.849.605,00	626.726,36	61.469,03	11.161.409,61	9.672.784,08	1.488.625,53	-938.590,39
	Total Concepto	12.100.000,00		12.100.000,00	11.849.605,00	626.726,36	61.469,03	11.161.409,61	9.672.784,08	1.488.625,53	-938.590,39
114	Impto s/ Bien Inmu. Bien Inmu de caracter especiales.										
11400	IBI DE CARACTERISTICAS ESPECIALES	4.850.000,00		4.850.000,00	4.546.179,56			4.546.179,56	4.546.179,56		-303.820,44
	Total Concepto	4.850.000,00		4.850.000,00	4.546.179,56			4.546.179,56	4.546.179,56		-303.820,44
115	Impuesto sobre Vehículos de Tracción Mecánica.										
11500	IMP. SOBRE VEHICULOS DE TRACC. MECANICA	2.700.000,00		2.700.000,00	2.629.328,25	30.838,21	2.278,32	2.596.211,72	2.066.966,48	529.245,24	-103.788,28
	Total Concepto	2.700.000,00		2.700.000,00	2.629.328,25	30.838,21	2.278,32	2.596.211,72	2.066.966,48	529.245,24	-103.788,28
116	Impuesto sobre Incremento del Valor de los Terrenos de Nat Urbana.										
11600	IMP. S/INCREMENT. VALOR TERR.NATUR.URBANA	700.000,00		700.000,00	2.175.161,73	207.361,89	100.086,93	1.867.712,91	878.072,80	989.640,11	1.167.712,91
	Total Concepto	700.000,00		700.000,00	2.175.161,73	207.361,89	100.086,93	1.867.712,91	878.072,80	989.640,11	1.167.712,91
	Total Artículo.	20.395.000,00		20.395.000,00	21.246.044,79	866.037,06	167.989,74	20.212.017,99	17.197.233,80	3.014.784,19	-182.982,01
13	Impuesto sobre las Actividades Económicas.										
130	Impuesto sobre Actividades Económicas.										
13000	I.A.E.	4.700.000,00		4.700.000,00	4.867.440,59	35.963,12	54.326,79	4.777.150,68	4.705.397,59	71.753,09	77.150,68

ESTADO DE LIQUIDACIÓN DEL PRESUPUESTO DE INGRESOS: RESUMEN POR CLASIFICACIÓN ECONÓMICA

(2020)

Capítulo: 1 Impuestos directos.

ARTÍCULO	CONCEPTO SUBCONCEPTO	PREVISIONES PRESUPUESTARIAS			DERECHOS RECONOCIDOS	DERECHOS ANULADOS	DERECHOS CANCELADOS	DERECHOS RECONOCIDOS NETOS	RECAUDACIÓN NETA	DERECHOS PENDIENTES DE COBRO A 31 DE DICIEMBRE	EXCESO / DEFECTO PREVISIÓN
		INICIALES	MODIFICACIONES	DEFINITIVAS							
	Total Concepto	4.700.000,00		4.700.000,00	4.867.440,59	35.963,12	54.326,79	4.777.150,68	4.705.397,59	71.753,09	77.150,68
	Total Artículo.	4.700.000,00		4.700.000,00	4.867.440,59	35.963,12	54.326,79	4.777.150,68	4.705.397,59	71.753,09	77.150,68
	Total Capítulo	25.095.000,00		25.095.000,00	26.113.485,38	902.000,18	222.316,53	24.989.168,67	21.902.631,39	3.086.537,28	-105.831,33

ESTADO DE LIQUIDACIÓN DEL PRESUPUESTO DE INGRESOS: RESUMEN POR CLASIFICACIÓN ECONÓMICA

(2020)

Capítulo: 2 Impuestos indirectos.

ARTÍCULO	CONCEPTO SUBCONCEPTO	PREVISIONES PRESUPUESTARIAS			DERECHOS RECONOCIDOS	DERECHOS ANULADOS	DERECHOS CANCELADOS	DERECHOS RECONOCIDOS NETOS	RECAUDACIÓN NETA	DERECHOS PENDIENTES DE COBRO A 31 DE DICIEMBRE	EXCESO / DEFECTO PREVISIÓN
		INICIALES	MODIFICACIONES	DEFINITIVAS							
29	Otros impuestos indirectos.										
	290 Impuesto sobre construcciones, instalaciones y obras.										
	29000 IMP. S/CONSTRUCC, INSTALAC. Y OBRAS	680.000,00		680.000,00	11.163.199,68	4.992.919,91		6.170.279,77	5.230.965,82	939.313,95	5.490.279,77
	Total Concepto	680.000,00		680.000,00	11.163.199,68	4.992.919,91		6.170.279,77	5.230.965,82	939.313,95	5.490.279,77
	291 Impuesto sobre gastos suxtuarios (Cotos de caza y pesca).										
	29100 COTOS DE CAZA Y PESCA	1.750,00		1.750,00	1.734,89	9,63		1.725,26	1.237,71	487,55	-24,74
	Total Concepto	1.750,00		1.750,00	1.734,89	9,63		1.725,26	1.237,71	487,55	-24,74
	Total Artículo.	681.750,00		681.750,00	11.164.934,57	4.992.929,54		6.172.005,03	5.232.203,53	939.801,50	5.490.255,03
	Total Capítulo	681.750,00		681.750,00	11.164.934,57	4.992.929,54		6.172.005,03	5.232.203,53	939.801,50	5.490.255,03

ESTADO DE LIQUIDACIÓN DEL PRESUPUESTO DE INGRESOS: RESUMEN POR CLASIFICACIÓN ECONÓMICA

(2020)

Capítulo: 3 Tasas, precios públicos y otros ingresos.

ARTÍCULO	CONCEPTO SUBCONCEPTO	PREVISIONES PRESUPUESTARIAS			DERECHOS RECONOCIDOS	DERECHOS ANULADOS	DERECHOS CANCELADOS	DERECHOS RECONOCIDOS NETOS	RECAUDACIÓN NETA	DERECHOS PENDIENTES DE COBRO A 31 DE DICIEMBRE	EXCESO / DEFECTO PREVISIÓN
		INICIALES	MODIFICACIONES	DEFINITIVAS							
30	Tasas por la prestación de servicios públicos básicos.										
	300 Servicio de abastecimiento de agua.										
	30000 LICENCIA CONEXION	3.000,00		3.000,00	2.151,80			2.151,80	2.151,80		-848,20
	Total Concepto	3.000,00		3.000,00	2.151,80			2.151,80	2.151,80		-848,20
	302 Servicio de recogida de basuras.										
	30200 TASA POR RECOGIDA DE RESIDUOS SOLIDOS	965.000,00		965.000,00	690.962,20	468,71		690.493,49	655.715,84	34.777,65	-274.506,51
	Total Concepto	965.000,00		965.000,00	690.962,20	468,71		690.493,49	655.715,84	34.777,65	-274.506,51
	Total Artículo.	968.000,00		968.000,00	693.114,00	468,71		692.645,29	657.867,64	34.777,65	-275.354,71
31	Tasas por la prest de servic públ de carácter social y prefe										
	311 Servicios asistenciales.										
	31100 TASA AYUDA A DOMICILIO	40.000,00		40.000,00	17.715,00			17.715,00	15.347,00	2.368,00	-22.285,00
	31101 TASA SERV. COMIDAS DOMICILIO(0202.23105.22799)	45.000,00		45.000,00	3.938,02			3.938,02	2.910,60	1.027,42	-41.061,98
	Total Concepto	85.000,00		85.000,00	21.653,02			21.653,02	18.257,60	3.395,42	-63.346,98
	312 Servicios educativos.										
	31200 TASA ENSEÑANZAS ESPECIALES U.POPULAR	23.000,00		23.000,00	97,56	302,06		-204,50	-204,50		-23.204,50
	Total Concepto	23.000,00		23.000,00	97,56	302,06		-204,50	-204,50		-23.204,50
	319 Otras tasas por prest de servic de carácter preferente										
	31900 TASA CEMENTERIO MUNICIPAL	250.000,00		250.000,00	277.386,79	682,87		276.703,92	273.483,54	3.220,38	26.703,92
	Total Concepto	250.000,00		250.000,00	277.386,79	682,87		276.703,92	273.483,54	3.220,38	26.703,92
	Total Artículo.	358.000,00		358.000,00	299.137,37	984,93		298.152,44	291.536,64	6.615,80	-59.847,56

ESTADO DE LIQUIDACIÓN DEL PRESUPUESTO DE INGRESOS: RESUMEN POR CLASIFICACIÓN ECONÓMICA

(2020)

Capítulo: 3 Tasas, precios públicos y otros ingresos.

ARTÍCULO	CONCEPTO SUBCONCEPTO	PREVISIONES PRESUPUESTARIAS			DERECHOS RECONOCIDOS	DERECHOS ANULADOS	DERECHOS CANCELADOS	DERECHOS RECONOCIDOS NETOS	RECAUDACIÓN NETA	DERECHOS PENDIENTES DE COBRO A 31 DE DICIEMBRE	EXCESO / DEFECTO PREVISIÓN
		INICIALES	MODIFICACIONES	DEFINITIVAS							
32	Tasas por la realizac de activid de competencia local.										
321	Licencias urbanísticas.										
32100	TASA LICENCIAS DE OBRAS	70.000,00		70.000,00	224.429,14	100.037,90		124.391,24	120.867,01	3.524,23	54.391,24
	Total Concepto	70.000,00		70.000,00	224.429,14	100.037,90		124.391,24	120.867,01	3.524,23	54.391,24
323	Tasas por otros servicios urbanísticos.										
32300	TASA LICENCIAS APERTURA ESTABLECIMIENTO	15.000,00		15.000,00	8.541,70			8.541,70	6.333,33	2.208,37	-6.458,30
32301	TASA DERECH.INSPECC.OBRAS PBCAS LOCALES	10.000,00		10.000,00	24.929,74			24.929,74	15.859,30	9.070,44	14.929,74
	Total Concepto	25.000,00		25.000,00	33.471,44			33.471,44	22.192,63	11.278,81	8.471,44
325	Tasa por expedición de documentos.										
32500	EXPEDICION DE DOCUMENTOS ADMINISTRATIVOS	15.000,00		15.000,00	37.351,34	488,16		36.863,18	35.591,52	1.271,66	21.863,18
	Total Concepto	15.000,00		15.000,00	37.351,34	488,16		36.863,18	35.591,52	1.271,66	21.863,18
326	Tasa por retirada de vehículos.										
32600	RETIRADA VEHICULOS (0410.93400.22706)	30.000,00		30.000,00	14.173,80			14.173,80	14.173,80		-15.826,20
	Total Concepto	30.000,00		30.000,00	14.173,80			14.173,80	14.173,80		-15.826,20
329	Otras tasas por la realizac de activid de compet local										
32900	TASA POR CELEBRACION MATRIMONIOS CIVILES	7.000,00		7.000,00	3.773,06			3.773,06	3.490,50	282,56	-3.226,94
32901	INGRESOS ESTACION AUTOBUSES	11.000,00		11.000,00	10.838,27	1,79		10.836,48	8.127,60	2.708,88	-163,52
	Total Concepto	18.000,00		18.000,00	14.611,33	1,79		14.609,54	11.618,10	2.991,44	-3.390,46
	Total Artículo.	158.000,00		158.000,00	324.037,05	100.527,85		223.509,20	204.443,06	19.066,14	65.509,20

ESTADO DE LIQUIDACIÓN DEL PRESUPUESTO DE INGRESOS: RESUMEN POR CLASIFICACIÓN ECONÓMICA

(2020)

Capítulo: 3 Tasas, precios públicos y otros ingresos.

ARTÍCULO	CONCEPTO SUBCONCEPTO	PREVISIONES PRESUPUESTARIAS			DERECHOS RECONOCIDOS	DERECHOS ANULADOS	DERECHOS CANCELADOS	DERECHOS RECONOCIDOS NETOS	RECAUDACIÓN NETA	DERECHOS PENDIENTES DE COBRO A 31 DE DICIEMBRE	EXCESO / DEFECTO PREVISIÓN
		INICIALES	MODIFICACIONES	DEFINITIVAS							
33	Tasas por utilizac privat o el aprovech esp del dom púb loc										
330	Tasa de estacionamiento de vehículos.										
33000	TASA TARJETA RESIDENTE	9.000,00		9.000,00	10.070,64	1.346,16		8.724,48	8.724,48		-275,52
	Total Concepto	9.000,00		9.000,00	10.070,64	1.346,16		8.724,48	8.724,48		-275,52
331	Tasa por entrada de vehículos.										
33100	ENTRADA VEHICULOS Y RESERV.APARCAMIENTO	455.000,00		455.000,00	480.041,85	18.879,83	243,98	460.918,04	378.716,63	82.201,41	5.918,04
33101	TASA RESERV.VIA PBCA HITOS E ISLETAS (0104.15320.22199)	6,00		6,00	1.234,20			1.234,20	1.234,20		1.228,20
	Total Concepto	455.006,00		455.006,00	481.276,05	18.879,83	243,98	462.152,24	379.950,83	82.201,41	7.146,24
332	Tasa por util privat o aprove esp por emp expl de ser de sum										
33200	TASA UTILIZ. PRIVATIVA EMPR. EXPLOT. SERV.SUM	2.000.000,00		2.000.000,00	1.830.436,23			1.830.436,23	1.817.230,21	13.206,02	-169.563,77
	Total Concepto	2.000.000,00		2.000.000,00	1.830.436,23			1.830.436,23	1.817.230,21	13.206,02	-169.563,77
335	Tasa por ocupación de la vía pública con terrazas.										
33500	TASA OCUPA.VIA PUBLICA TERRAZAS VERANO	100.000,00		100.000,00	50.844,07	34.381,36		16.462,71	13.600,02	2.862,69	-83.537,29
33501	TASA POR INSTAL. QUIOSCOS EN VIA PUBLICA	3.500,00		3.500,00	2.398,87			2.398,87	1.833,97	564,90	-1.101,13
33502	TASA PU. BARRACAS,C.FERIA	90.000,00		90.000,00	2.531,94	490,22		2.041,72	316,99	1.724,73	-87.958,28
	Total Concepto	193.500,00		193.500,00	55.774,88	34.871,58		20.903,30	15.750,98	5.152,32	-172.596,70
336	Tasa por ocup vía púb con suspens temp del tráfico rodado										
33600	TASA OCUP. VIA PBCA SUSP. TEMP. TRAFICO RODADO.	4.000,00		4.000,00	3.547,69	8,69		3.539,00	3.259,63	279,37	-461,00
	Total Concepto	4.000,00		4.000,00	3.547,69	8,69		3.539,00	3.259,63	279,37	-461,00

ESTADO DE LIQUIDACIÓN DEL PRESUPUESTO DE INGRESOS: RESUMEN POR CLASIFICACIÓN ECONÓMICA

(2020)

Capítulo: 3 Tasas, precios públicos y otros ingresos.

ARTÍCULO	CONCEPTO SUBCONCEPTO	PREVISIONES PRESUPUESTARIAS			DERECHOS RECONOCIDOS	DERECHOS ANULADOS	DERECHOS CANCELADOS	DERECHOS RECONOCIDOS NETOS	RECAUDACIÓN NETA	DERECHOS PENDIENTES DE COBRO A 31 DE DICIEMBRE	EXCESO / DEFECTO PREVISIÓN
		INICIALES	MODIFICACIONES	DEFINITIVAS							
338	Compensación de Telefónica de España S.A.										
33800	COMPENSACIÓN TELEFÓNICA DE ESPAÑA S.A.	55.000,00		55.000,00	77.782,71		77.782,71	77.782,71			22.782,71
	Total Concepto	55.000,00		55.000,00	77.782,71		77.782,71	77.782,71			22.782,71
339	Otras tasas por utilización privativa del dominio público.										
33901	TASA VALLAS, ANDAMIOS, ESCOMBROS Y MATER	15.000,00		15.000,00	12.786,26		12.786,26	12.395,48	390,78		-2.213,74
33902	TASA POR MERCADOS	50.000,00		50.000,00	70.185,96	3.711,82	66.474,14	54.583,46	11.890,68		16.474,14
33903	TASAS MERCADILLO Y VENTAS VIAS PBCAS	130.000,00		130.000,00	51.436,90	862,68	50.574,22	44.165,74	6.408,48		-79.425,78
33904	TASA INST.CAJEROS AUT.FACHADAS ACC.VIA PBCA	1.000,00		1.000,00	871,86		871,86	424,50	447,36		-128,14
33905	TASA UTILIZ. AUDITORIO MCPAL (0303.33401.22609)	6,00	2.182,13	2.188,13	2.188,13		2.188,13	2.188,13			
	Total Concepto	196.006,00	2.182,13	198.188,13	137.469,11	4.574,50	132.894,61	113.757,31	19.137,30		-65.293,52
	Total Artículo.	2.912.512,00	2.182,13	2.914.694,13	2.596.357,31	59.680,76	2.536.432,57	2.416.456,15	119.976,42		-378.261,56
34	Precios públicos.										
344	Entradas a museos, exposiciones, espectáculos.										
34400	ENTRADAS ESPECTACULOS (0303.33401.22609)	3.000,00		3.000,00	2.857,00		2.857,00	2.857,00			-143,00
	Total Concepto	3.000,00		3.000,00	2.857,00		2.857,00	2.857,00			-143,00
	Total Artículo.	3.000,00		3.000,00	2.857,00		2.857,00	2.857,00			-143,00
36	Ventas.										
360	VENTAS										
36000	VENTA IMPRESOS, ORD., ETC.,(0303.33210.22609)	500,00		500,00							-500,00
36002	VENTA MATERIAL DESECHO	2.000,00		2.000,00	1.766,82		1.766,82	1.766,82			-233,18

ESTADO DE LIQUIDACIÓN DEL PRESUPUESTO DE INGRESOS: RESUMEN POR CLASIFICACIÓN ECONÓMICA

(2020)

Capítulo: 3 Tasas, precios públicos y otros ingresos.

ARTÍCULO	CONCEPTO SUBCONCEPTO	PREVISIONES PRESUPUESTARIAS			DERECHOS RECONOCIDOS	DERECHOS ANULADOS	DERECHOS CANCELADOS	DERECHOS RECONOCIDOS NETOS	RECAUDACIÓN NETA	DERECHOS PENDIENTES DE COBRO A 31 DE DICIEMBRE	EXCESO / DEFECTO PREVISIÓN
		INICIALES	MODIFICACIONES	DEFINITIVAS							
	Total Concepto	2.500,00		2.500,00	1.766,82			1.766,82	1.766,82		-733,18
	Total Artículo.	2.500,00		2.500,00	1.766,82			1.766,82	1.766,82		-733,18
38	Reintegros de operaciones corrientes.										
	389 Otros reintegros de operaciones corrientes.										
	38900 REINTEGROS PAGOS INDEBIDOS EJERC.ANTERIO	2.000,00		2.000,00	6.082,80			6.082,80	6.082,80		4.082,80
	38901 REIN.ANUNC.A CARGO PART(0215.92008.22603).	410,00		410,00	85,13			85,13	51,01	34,12	-324,87
	38902 INGRESOS POR DERRIBOS EJEC. SUBS.(0104.15100.22699).	6,00		6,00							-6,00
	Total Concepto	2.416,00		2.416,00	6.167,93			6.167,93	6.133,81	34,12	3.751,93
	Total Artículo.	2.416,00		2.416,00	6.167,93			6.167,93	6.133,81	34,12	3.751,93
39	Otros ingresos.										
	391 Multas.										
	39100 MULTAS POR INFRACCIONES URBANISTICAS	3.000,00		3.000,00	5.783,08			5.783,08		5.783,08	2.783,08
	39110 MULTAS POR INFRACCIONES TRIBUTARIAS Y ANALOGAS	6,00		6,00							-6,00
	39111 MULTAS TERRAZAS	1.500,00		1.500,00							-1.500,00
	39120 MULTAS INFRAC. ORDEN.CIRCUL. (0410.93400.22706)	150.000,00		150.000,00	821.820,74	1.593,24		820.227,50	350.651,19	469.576,31	670.227,50
	39190 OTRAS MULTAS Y SANCIONES	10.000,00		10.000,00	23.634,69			23.634,69	3.473,69	20.161,00	13.634,69
	Total Concepto	164.506,00		164.506,00	851.238,51	1.593,24		849.645,27	354.124,88	495.520,39	685.139,27
	392 Recar del periodo ejec y por declarac extemp sin requer prev										
	39210 RECARGO (50%) EJECUTIVO (0410.93400.22799)	8.000,00	2.820,34	10.820,34	10.820,34			10.820,34	10.820,34		



ESTADO DE LIQUIDACIÓN DEL PRESUPUESTO DE INGRESOS: RESUMEN POR CLASIFICACIÓN ECONÓMICA

(2020)

Capítulo: 3 Tasas, precios públicos y otros ingresos.

ARTÍCULO	CONCEPTO SUBCONCEPTO	PREVISIONES PRESUPUESTARIAS			DERECHOS RECONOCIDOS	DERECHOS ANULADOS	DERECHOS CANCELADOS	DERECHOS RECONOCIDOS NETOS	RECAUDACIÓN NETA	DERECHOS PENDIENTES DE COBRO A 31 DE DICIEMBRE	EXCESO / DEFECTO PREVISIÓN
		INICIALES	MODIFICACIONES	DEFINITIVAS							
	39211 RECARGO DE APREMIO(0410.93400.22799).	142.000,00	17.963,83	159.963,83	159.963,83			159.963,83	159.963,83		
	39212 RECARGO APREMIO MULTAS(0410.93400.22706)	50.000,00		50.000,00	54.661,35	287,17		54.374,18	54.374,18		4.374,18
	39213 REC. EJEC. PAGO EXTEMP.	5.000,00		5.000,00	77.342,54	4.854,79	987,26	71.500,49	37.892,13	33.608,36	66.500,49
	Total Concepto	205.000,00	20.784,17	225.784,17	302.788,06	5.141,96	987,26	296.658,84	263.050,48	33.608,36	70.874,67
393	Intereses de demora.										
	39300 INTERESES DE DEMORA	75.000,00		75.000,00	81.702,98	1.985,94	121,37	79.595,67	75.562,94	4.032,73	4.595,67
	Total Concepto	75.000,00		75.000,00	81.702,98	1.985,94	121,37	79.595,67	75.562,94	4.032,73	4.595,67
397	Aprovechamientos urbanísticos.										
	39700 CANON DE PARTICIP. MCPAL	100,00		100,00	3.749.836,19	939.479,26		2.810.356,93	2.063.875,96	746.480,97	2.810.256,93
	Total Concepto	100,00		100,00	3.749.836,19	939.479,26		2.810.356,93	2.063.875,96	746.480,97	2.810.256,93
399	Otros ingresos diversos.										
	39900 OTROS ING. DIVE. CANONES(0104.16000.20900/0 104.16100.20900).	147.779,66	18.829,01	166.608,67	166.608,67			166.608,67	166.608,67		
	39901 RECURSOS EVENTUALES(INDETERMINADOS)	3.000,00		3.000,00	4.993,02			4.993,02		4.993,02	1.993,02
	39902 ING. CORREOS SANCIONES TRAFICO (0410.93400.22201).	50.000,00		50.000,00	31.546,84			31.546,84	23.002,18	8.544,66	-18.453,16
	39903 REALIZ. OBRAS POR CTA. TERCEROS (0104.15100.21000).	6,00		6,00							-6,00
	39904 IMPREVISTOS	30.000,00		30.000,00	3.664,07	156,15		3.507,92	3.507,92		-26.492,08
	39905 PRODUCC. ENERGIA ELECT.(HUERTO SOLAR SOLARIA)	4.000,00		4.000,00	4.246,85			4.246,85	4.246,85		246,85
	39906 ING. GEST. RESID. APAR. ELECTRONICOS Y ELECTRICOS (RAEE).	100,00		100,00							-100,00

ESTADO DE LIQUIDACIÓN DEL PRESUPUESTO DE INGRESOS: RESUMEN POR CLASIFICACIÓN ECONÓMICA

(2020)

Capítulo: 3 Tasas, precios públicos y otros ingresos.

ARTÍCULO	CONCEPTO SUBCONCEPTO	PREVISIONES PRESUPUESTARIAS			DERECHOS RECONOCIDOS	DERECHOS ANULADOS	DERECHOS CANCELADOS	DERECHOS RECONOCIDOS NETOS	RECAUDACIÓN NETA	DERECHOS PENDIENTES DE COBRO A 31 DE DICIEMBRE	EXCESO / DEFECTO PREVISIÓN
		INICIALES	MODIFICACIONES	DEFINITIVAS							
	39908 ING. UTILIZACION ESPACIOS MUNICIPALES	6,00		6,00							-6,00
	39909 ING. SERV. INSPECC.TRIBUT.(0410.93200. 22706)	6,00		6,00							-6,00
	Total Concepto	234.897,66	18.829,01	253.726,67	211.059,45	156,15		210.903,30	197.365,62	13.537,68	-42.823,37
	Total Artículo.	679.503,66	39.613,18	719.116,84	5.196.625,19	948.356,55	1.108,63	4.247.160,01	2.953.979,88	1.293.180,13	3.528.043,17
	Total Capítulo	5.083.931,66	41.795,31	5.125.726,97	9.120.062,67	1.110.018,80	1.352,61	8.008.691,26	6.535.041,00	1.473.650,26	2.882.964,29

ESTADO DE LIQUIDACIÓN DEL PRESUPUESTO DE INGRESOS: RESUMEN POR CLASIFICACIÓN ECONÓMICA

(2020)

Capítulo: 4 Transferencia corrientes.

ARTÍCULO	CONCEPTO SUBCONCEPTO	PREVISIONES PRESUPUESTARIAS			DERECHOS RECONOCIDOS	DERECHOS ANULADOS	DERECHOS CANCELADOS	DERECHOS RECONOCIDOS NETOS	RECAUDACIÓN NETA	DERECHOS PENDIENTES DE COBRO A 31 DE DICIEMBRE	EXCESO / DEFECTO PREVISIÓN
		INICIALES	MODIFICACIONES	DEFINITIVAS							
42	De la Administración del Estado.										
420	De la Administración General del Estado.										
42000	PARTICIPACION TRIBUTOS DEL ESTADO	9.984.690,15		9.984.690,15	11.500.633,65	908.504,39		10.592.129,26	9.715.654,27	876.474,99	607.439,11
42090	SUBV.DEFICIT TRANSP.PBCO (0113.44110.47900)	80.000,00		80.000,00	82.253,75			82.253,75	82.253,75		2.253,75
42091	SOCORRO A DETENIDOS (0507.13200.22704)	6,00	2.900,70	2.906,70	2.906,70			2.906,70	2.906,70		
42092	SUBDELEG. GOB.PROC.ELECT.(0215.9200 1.22705).	6,00		6,00							-6,00
42093	OTRAS TRANSF. CORR. ADM. GRAL ESTADO (VARIAS)	6,00	4.796,25	4.802,25	4.796,25			4.796,25	4.796,25		-6,00
	Total Concepto	10.064.708,15	7.696,95	10.072.405,10	11.590.590,35	908.504,39		10.682.085,96	9.805.610,97	876.474,99	609.680,86
421	De Organismos Autónomos y agencias estatales.										
42190	INE,TRABAJO,ESTADISTICA (0520.92300.22000)	634,83		634,83	630,88			630,88	630,88		-3,95
42191	FEMP., PLAN NACIONAL DROGAS (A.0211.23106.22699)	6,00		6,00							-6,00
	Total Concepto	640,83		640,83	630,88			630,88	630,88		-9,95
	Total Artículo.	10.065.348,98	7.696,95	10.073.045,93	11.591.221,23	908.504,39		10.682.716,84	9.806.241,85	876.474,99	609.670,91
45	De Comunidades Autónomas.										
450	De la Administración General de las Comunidades Autónomas.										
45002	JUNTA, SUBV.CONV.SERV. SOCIALES(DESGLöse)	312.258,02	20.407,60	332.665,62	368.640,11	12.068,29		356.571,82	356.571,82		23.906,20
45050	JUNTA, SUBV. EMPLEO Y DESARROLLO LOCAL(DESGLöse)(AMP)	343.169,00	1.434.356,10	1.777.525,10	1.670.965,97	1.375,00		1.669.590,97	1.311.001,95	358.589,02	-107.934,13
45060	JUNTA, OTRAS TRANSF. CORR. CONV.C.A.(DESGLöse AMP.)	12,00	1.660,97	1.672,97	3.466,97			3.466,97	3.466,97		1.794,00

ESTADO DE LIQUIDACIÓN DEL PRESUPUESTO DE INGRESOS: RESUMEN POR CLASIFICACIÓN ECONÓMICA

(2020)

Capítulo: 4 Transferencia corrientes.

ARTÍCULO	CONCEPTO SUBCONCEPTO	PREVISIONES PRESUPUESTARIAS			DERECHOS RECONOCIDOS	DERECHOS ANULADOS	DERECHOS CANCELADOS	DERECHOS RECONOCIDOS NETOS	RECAUDACIÓN NETA	DERECHOS PENDIENTES DE COBRO A 31 DE DICIEMBRE	EXCESO / DEFECTO PREVISIÓN
		INICIALES	MODIFICACIONES	DEFINITIVAS							
	45080 JUNTA, OTRAS SUBV. CORR. ADMON GRAL C.A.	6,00	10.694,00	10.700,00	10.700,00			10.700,00	10.700,00		
	Total Concepto	655.445,02	1.467.118,67	2.122.563,69	2.053.773,05	13.443,29		2.040.329,76	1.681.740,74	358.589,02	-82.233,93
	Total Artículo.	655.445,02	1.467.118,67	2.122.563,69	2.053.773,05	13.443,29		2.040.329,76	1.681.740,74	358.589,02	-82.233,93
46	De Entidades Locales.										
461	De Diputaciones, Consejos o Cabildos.										
	46102 DIP.SUBV.SALON DE ARTE (0303.33300.22699).	4.500,00		4.500,00	4.500,00			4.500,00	4.500,00		
	46103 DIP.SUBV.ACTIV.TURISMO (0113.43200.22699)	6,00		6,00							-6,00
	46106 DIP.SUBV. UNIVER.POPULAR.	5.000,00		5.000,00	7.614,00			7.614,00	7.614,00		2.614,00
	46107 DIPUT.SUBV. TEATRO ALMAGRO (0303.33000.22609).	6,00		6,00							-6,00
	46108 DIP.,SUBV.CONV. CULTURALES (0303.33000.22609).	6,00	2.909,00	2.915,00	2.915,00			2.915,00	2.915,00		
	46109 DIP., ACTV. JUVENTUD (0309.33700.22699/22609)	12,00		12,00							-12,00
	46110 DIP. SUBV. COMERCIO LOCAL (0113.43300.22699)	6,00		6,00							-6,00
	46111 DIP, SUBV. INMIGRACION Y SOLIDARIDA (02022320129900)										
	46112 DIP., CULTURAL PROVINCIAL (0317.33800.22609)	1.000,00		1.000,00							-1.000,00
	46113 De Diputaciones, Consejos o Cabildos.		20.000,00	20.000,00	20.000,00			20.000,00	20.000,00		
	46114 DIP., WINTER FESTIVAL (0317.33800.22699)	20.000,00		20.000,00							-20.000,00
	46116 De Diputaciones, Consejos o Cabildos.		4.934,30	4.934,30	4.067,33			4.067,33		4.067,33	-866,97
	46117 De Diputaciones, Consejos o Cabildos.		225.013,00	225.013,00	225.013,00			225.013,00	180.010,40	45.002,60	

## ESTADO DE LIQUIDACIÓN DEL PRESUPUESTO DE INGRESOS: RESUMEN POR CLASIFICACIÓN ECONÓMICA

(2020)

## Capítulo: 4 Transferencia corrientes.

ARTÍCULO	CONCEPTO SUBCONCEPTO	PREVISIONES PRESUPUESTARIAS			DERECHOS RECONOCIDOS	DERECHOS ANULADOS	DERECHOS CANCELADOS	DERECHOS RECONOCIDOS NETOS	RECAUDACIÓN NETA	DERECHOS PENDIENTES DE COBRO A 31 DE DICIEMBRE	EXCESO / DEFECTO PREVISIÓN
		INICIALES	MODIFICACIONES	DEFINITIVAS							
	46118 De Diputaciones, Consejos o Cabildos.		173.125,70	173.125,70	173.125,70			173.125,70	173.125,70		
	46119 De Diputaciones, Consejos o Cabildos.		72.000,00	72.000,00	72.000,00			72.000,00	14.400,00	57.600,00	
	46120 DIP., SUBV. PLAN CIUDAD REAL ACTIVA 2020		88.505,11	88.505,11	71.141,09			71.141,09	70.804,09	337,00	-17.364,02
	Total Concepto	30.536,00	586.487,11	617.023,11	580.376,12			580.376,12	473.369,19	107.006,93	-36.646,99
	Total Artículo.	30.536,00	586.487,11	617.023,11	580.376,12			580.376,12	473.369,19	107.006,93	-36.646,99
47	De Empresas privadas.										
	471 De empresas activ. ferial y seguros										
	47100 DE EMP., DAÑOS CAUSAS IMPREV. (0215.92008.21900).	6,00		6,00	11.682,03			11.682,03	11.682,03		11.676,03
	47101 DE EMPR., PARA TURISMO	6,00		6,00							-6,00
	47103 DE EMPRES.PARA CARNAVAL (0317.33800.22609)	63,00		63,00							-63,00
	47105 DE EMP., PARA MEDIOAMBIENTE	6,00		6,00							-6,00
	47107 DE EMPRESAS, FESTEJOS (0317.33800.22609)	330,75		330,75							-330,75
	47108 DE EMPR., ACTV.PROTCC.CIVIL (0519.13500.22699)	800,00		800,00							-800,00
	47109 REPSOL, SUBV. FESTEJOS (ARBOL NAVIDAD)	6,00		6,00							-6,00
	47110 DE EMP.,ACTV.CULT.AUD./JUV.(0303.33401.22609/03093370022609)	15.006,00	3.410,00	18.416,00	3.410,00			3.410,00	3.410,00		-15.006,00
	Total Concepto	16.223,75	3.410,00	19.633,75	15.092,03			15.092,03	15.092,03		-4.541,72
479	DE EMPRESAS PRIVADAS										
	47900 DE PART. GTOS RESOL. JUDIC. (0215.92001.22699)	6,00	936,74	942,74	942,74			942,74	942,74		

ESTADO DE LIQUIDACIÓN DEL PRESUPUESTO DE INGRESOS: RESUMEN POR CLASIFICACIÓN ECONÓMICA

(2020)

Capítulo: 4 Transferencia corrientes.

ARTÍCULO	CONCEPTO SUBCONCEPTO	PREVISIONES PRESUPUESTARIAS			DERECHOS RECONOCIDOS	DERECHOS ANULADOS	DERECHOS CANCELADOS	DERECHOS RECONOCIDOS NETOS	RECAUDACIÓN NETA	DERECHOS PENDIENTES DE COBRO A 31 DE DICIEMBRE	EXCESO / DEFECTO PREVISIÓN
		INICIALES	MODIFICACIONES	DEFINITIVAS							
	Total Concepto	6,00	936,74	942,74	942,74		942,74	942,74			
	Total Artículo.	16.229,75	4.346,74	20.576,49	16.034,77		16.034,77	16.034,77			-4.541,72
48	De familias e instituciones sin fines de lucro.										
	480 DE FAMILIAS E INSTITUCIONES SIN FINES DE LUCRO										
	48000 DONATIVOS	1.800,00		1.800,00							-1.800,00
	48001 APOR.PART.HERM.POUZAUGES(0303.33000.22699).	4.000,00		4.000,00							-4.000,00
	48002 APOR.PART.BONOBUS JOVEN (0309.33700.48000).	719,12		719,12	435,74		435,74	406,26	29,48		-283,38
	48003 DE PART.,ACTIV.AREA JUVENTUD (0309.33700.22609).	500,00		500,00							-500,00
	48004 DE PART., ENT. TEATRO ALMAGRO (0303.33000.22609).	6,00		6,00							-6,00
	48006 DE PART., FESTEJOS POPULARES (ENCAJERAS)(0303.33000.22699)	6,00		6,00							-6,00
	Total Concepto	7.031,12		7.031,12	435,74		435,74	406,26	29,48		-6.595,38
	Total Artículo.	7.031,12		7.031,12	435,74		435,74	406,26	29,48		-6.595,38
	Total Capítulo	10.774.590,87	2.065.649,47	12.840.240,34	14.241.840,91	921.947,68	13.319.893,23	11.977.792,81	1.342.100,42		479.652,89

ESTADO DE LIQUIDACIÓN DEL PRESUPUESTO DE INGRESOS: RESUMEN POR CLASIFICACIÓN ECONÓMICA

(2020)

Capítulo: 5 Ingresos patrimoniales.

ARTÍCULO	CONCEPTO SUBCONCEPTO	PREVISIONES PRESUPUESTARIAS			DERECHOS RECONOCIDOS	DERECHOS ANULADOS	DERECHOS CANCELADOS	DERECHOS RECONOCIDOS NETOS	RECAUDACIÓN NETA	DERECHOS PENDIENTES DE COBRO A 31 DE DICIEMBRE	EXCESO / DEFECTO PREVISIÓN
		INICIALES	MODIFICACIONES	DEFINITIVAS							
52	Intereses de depósitos.										
	521 INTERESES DE DEPOSITOS										
	52100 INTERESES DE DEPOSITOS EN BANCOS Y C.A.	200,00		200,00	16,62		16,62	16,62	16,62		-183,38
	Total Concepto	200,00		200,00	16,62		16,62	16,62	16,62		-183,38
	Total Artículo.	200,00		200,00	16,62		16,62	16,62	16,62		-183,38
54	Rentas de bienes inmuebles.										
	541 Arrendamientos de fincas urbanas.										
	54100 PRODUCTO ARRENDAMIENTO FINCAS URBANAS	75.000,00		75.000,00	113.179,94	7.315,20	105.864,74	51.446,34	54.418,40		30.864,74
	Total Concepto	75.000,00		75.000,00	113.179,94	7.315,20	105.864,74	51.446,34	54.418,40		30.864,74
	542 Arrendamientos de fincas rústicas.										
	54200 PRODUCTO ARRENDAMIENTO FINCAS RUSTICAS	6,00		6,00							-6,00
	Total Concepto	6,00		6,00							-6,00
	549 Otras rentas de bienes inmuebles.										
	54900 GESTION Y ADMON VIVIENDAS JUNTA(0208.15210.21200).	6,00	15.272,35	15.278,35	50.004,54		50.004,54	7.695,80	42.308,74		34.726,19
	Total Concepto	6,00	15.272,35	15.278,35	50.004,54		50.004,54	7.695,80	42.308,74		34.726,19
	Total Artículo.	75.012,00	15.272,35	90.284,35	163.184,48	7.315,20	155.869,28	59.142,14	96.727,14		65.584,93
55	Productos de concesiones y aprovechamientos especiales.										
	550 De concesiones admtivas con contraprestación periódica										
	55000 CONCES.ADVAS.APARCAMIENTO EL BOSQUE	123.720,17		123.720,17	124.709,93		124.709,93		124.709,93		989,76

ESTADO DE LIQUIDACIÓN DEL PRESUPUESTO DE INGRESOS: RESUMEN POR CLASIFICACIÓN ECONÓMICA

(2020)

Capítulo: 5 Ingresos patrimoniales.

ARTÍCULO	CONCEPTO SUBCONCEPTO	PREVISIONES PRESUPUESTARIAS			DERECHOS RECONOCIDOS	DERECHOS ANULADOS	DERECHOS CANCELADOS	DERECHOS RECONOCIDOS NETOS	RECAUDACIÓN NETA	DERECHOS PENDIENTES DE COBRO A 31 DE DICIEMBRE	EXCESO / DEFECTO PREVISIÓN
		INICIALES	MODIFICACIONES	DEFINITIVAS							
	55001 CONCESION ADMINISTRATIVA O.R.A.	75.657,04		75.657,04	76.262,30			76.262,30		76.262,30	605,26
	55002 CANON CENTRO VEHICULOS PESADOS	100.000,00		100.000,00	100.000,00			100.000,00	100.000,00		
	55004 CANON RECOGIDA SELECTIVA DE ROPA	15.800,00		15.800,00	31.600,00			31.600,00	15.800,00	15.800,00	15.800,00
	Total Concepto	315.177,21		315.177,21	332.572,23			332.572,23	115.800,00	216.772,23	17.395,02
	Total Artículo.	315.177,21		315.177,21	332.572,23			332.572,23	115.800,00	216.772,23	17.395,02
59	Otros ingresos patrimoniales.										
	599 Otros ingresos patrimoniales.										
	59900 DE EMP., OTROS ING.PATRIM.(SERV.RED ELECT.)	6,00		6,00							-6,00
	Total Concepto	6,00		6,00							-6,00
	Total Artículo.	6,00		6,00							-6,00
	Total Capítulo	390.395,21	15.272,35	405.667,56	495.773,33	7.315,20		488.458,13	174.958,76	313.499,37	82.790,57



ESTADO DE LIQUIDACIÓN DEL PRESUPUESTO DE INGRESOS: RESUMEN POR CLASIFICACIÓN ECONÓMICA

(2020)

Capítulo: 6 Enajenación de inversiones reales.

ARTÍCULO	CONCEPTO SUBCONCEPTO	PREVISIONES PRESUPUESTARIAS			DERECHOS RECONOCIDOS	DERECHOS ANULADOS	DERECHOS CANCELADOS	DERECHOS RECONOCIDOS NETOS	RECAUDACIÓN NETA	DERECHOS PENDIENTES DE COBRO A 31 DE DICIEMBRE	EXCESO / DEFECTO PREVISIÓN
		INICIALES	MODIFICACIONES	DEFINITIVAS							
60	De terrenos.										
	609 Otros terrenos.										
	60900 ENAJ. PARC. PLGNO LA NAVA (0113.43300.68100).	6,00		6,00							-6,00
	60901 ENAJ.VIV/LOC.NEG.	850,00		850,00	300,00		300,00	300,00	300,00		-550,00
	Total Concepto	856,00		856,00	300,00		300,00	300,00	300,00		-556,00
	Total Artículo.	856,00		856,00	300,00		300,00	300,00	300,00		-556,00
	Total Capítulo	856,00		856,00	300,00		300,00	300,00	300,00		-556,00

ESTADO DE LIQUIDACIÓN DEL PRESUPUESTO DE INGRESOS: RESUMEN POR CLASIFICACIÓN ECONÓMICA

(2020)

Capítulo: 7 Transferencias de capital.

ARTÍCULO	CONCEPTO SUBCONCEPTO	PREVISIONES PRESUPUESTARIAS			DERECHOS RECONOCIDOS	DERECHOS ANULADOS	DERECHOS CANCELADOS	DERECHOS RECONOCIDOS NETOS	RECAUDACIÓN NETA	DERECHOS PENDIENTES DE COBRO A 31 DE DICIEMBRE	EXCESO / DEFECTO PREVISIÓN
		INICIALES	MODIFICACIONES	DEFINITIVAS							
72	De la Administración del Estado.										
	720 De la Administración General del Estado.										
	72000 Mº HAC. Y FUNC. PBCA, AYUD.FEDER (EDUSI) (0104.15320.60902).	1.200.222,02		1.200.222,02	1.200.222,02			1.200.222,02		1.200.222,02	
	Total Concepto	1.200.222,02		1.200.222,02	1.200.222,02			1.200.222,02		1.200.222,02	
	Total Artículo.	1.200.222,02		1.200.222,02	1.200.222,02			1.200.222,02		1.200.222,02	
74	De entes púb y sociedades mercantiles de la Entidad local.										
	741 De sociedades mercantiles.										
	74100 DIVIDENDOS AGUAS PUERTOLLANO	6,00		6,00							-6,00
	Total Concepto	6,00		6,00							-6,00
	Total Artículo.	6,00		6,00							-6,00
75	De Comunidades Autónomas.										
	750 De la Administración General de las Comunidades Autónomas.										
	75050 JUNTA, TRANSF.CAP.CONV.C.A.EMPL EO Y DES. LOCAL(DES.G.)(AMP).	1.670.153,54		1.670.153,54	235.797,44			235.797,44	161.478,46	74.318,98	-1.434.356,10
	75060 JUNTA,OTRAS TRASN.F. CAPITAL CONVENIOS C.A.(DES.G.)	6,00		6,00							-6,00
	Total Concepto	1.670.159,54		1.670.159,54	235.797,44			235.797,44	161.478,46	74.318,98	-1.434.362,10
	Total Artículo.	1.670.159,54		1.670.159,54	235.797,44			235.797,44	161.478,46	74.318,98	-1.434.362,10
76	De Entidades Locales.										
	761 De Diputaciones, Consejos o Cabildos.										
	76102 DIP., SUBV.PROV. EMPLEO (0215.24100.61900)	179.550,00		179.550,00							-179.550,00

ESTADO DE LIQUIDACIÓN DEL PRESUPUESTO DE INGRESOS: RESUMEN POR CLASIFICACIÓN ECONÓMICA

(2020)

Capítulo: 7 Transferencias de capital.

ARTÍCULO	CONCEPTO SUBCONCEPTO	PREVISIONES PRESUPUESTARIAS			DERECHOS RECONOCIDOS	DERECHOS ANULADOS	DERECHOS CANCELADOS	DERECHOS RECONOCIDOS NETOS	RECAUDACIÓN NETA	DERECHOS PENDIENTES DE COBRO A 31 DE DICIEMBRE	EXCESO / DEFECTO PREVISIÓN
		INICIALES	MODIFICACIONES	DEFINITIVAS							
	76103 DIP.,SUBV. OTRAS INF. NUE(0104.15100.60903/0303.3 2300.63200)		106.728,00	106.728,00	106.728,00			106.728,00		106.728,00	
	76104 DE DIP. CONSEJOS Y CABILDOS		115.000,00	115.000,00	115.000,00			115.000,00		115.000,00	
	76105 DIPUT.,SUBV. MOB. URB. (0104.15320.63300)	6,00		6,00							-6,00
	76106 De Diputaciones, Consejos o Cabildos.										
	76108 De Diputaciones, Consejos y Cabildos.		443.456,00	443.456,00	443.456,00			443.456,00	354.764,80	88.691,20	
	76111 De Diputaciones, Consejos o Cabildos.		300.000,00	300.000,00	300.000,00			300.000,00		300.000,00	
	76112 De Diputaciones, Consejos o Cabildos.		11.870,86	11.870,86	11.870,86			11.870,86	11.870,86		
	76113 DIP., SUBV. PLAN CIUDAD REAL ACTIVA 2020		160.000,00	160.000,00	160.000,00			160.000,00	128.000,00	32.000,00	
	Total Concepto	179.556,00	1.137.054,86	1.316.610,86	1.137.054,86			1.137.054,86	494.635,66	642.419,20	-179.556,00
	Total Artículo.	179.556,00	1.137.054,86	1.316.610,86	1.137.054,86			1.137.054,86	494.635,66	642.419,20	-179.556,00
77	De empresas privadas.										
	771 DE EMPRESAS PRIVADAS										
	77100 DE EMP., ADQ. FONDOS BIBLIOGRAFICOS (0303.33210.63300)	6,00		6,00							-6,00
	77101 DE EMPRESAS PRIVADAS				50.000,00			50.000,00	50.000,00		50.000,00
	Total Concepto	6,00		6,00	50.000,00			50.000,00	50.000,00		49.994,00
	Total Artículo.	6,00		6,00	50.000,00			50.000,00	50.000,00		49.994,00
78	De familias e instituciones sin fines de lucro.										
	780 DE FAMILIAS E INSTITUCIONES SIN FINES DE LUCRO.										

ESTADO DE LIQUIDACIÓN DEL PRESUPUESTO DE INGRESOS: RESUMEN POR CLASIFICACIÓN ECONÓMICA

(2020)

Capítulo: 7 Transferencias de capital.

ARTÍCULO	CONCEPTO SUBCONCEPTO	PREVISIONES PRESUPUESTARIAS			DERECHOS RECONOCIDOS	DERECHOS ANULADOS	DERECHOS CANCELADOS	DERECHOS RECONOCIDOS NETOS	RECAUDACIÓN NETA	DERECHOS PENDIENTES DE COBRO A 31 DE DICIEMBRE	EXCESO / DEFECTO PREVISIÓN
		INICIALES	MODIFICACIONES	DEFINITIVAS							
	78002 DE PART.,PLAN EMERGENCIA EXTERIOR (0519.13601.61900).	27.006,71		27.006,71	31.805,00	4.798,29		27.006,71	27.006,71		
	Total Concepto	27.006,71		27.006,71	31.805,00	4.798,29		27.006,71	27.006,71		
	Total Artículo.	27.006,71		27.006,71	31.805,00	4.798,29		27.006,71	27.006,71		
	Total Capítulo	3.076.956,27	1.137.054,86	4.214.011,13	2.654.879,32	4.798,29		2.650.081,03	733.120,83	1.916.960,20	-1.563.930,10

ESTADO DE LIQUIDACIÓN DEL PRESUPUESTO DE INGRESOS: RESUMEN POR CLASIFICACIÓN ECONÓMICA

(2020)

Capítulo: 8 Activos financieros.

ARTÍCULO	CONCEPTO SUBCONCEPTO	PREVISIONES PRESUPUESTARIAS			DERECHOS RECONOCIDOS	DERECHOS ANULADOS	DERECHOS CANCELADOS	DERECHOS RECONOCIDOS NETOS	RECAUDACIÓN NETA	DERECHOS PENDIENTES DE COBRO A 31 DE DICIEMBRE	EXCESO / DEFECTO PREVISIÓN
		INICIALES	MODIFICACIONES	DEFINITIVAS							
83	Reintegros de préstamos de fuera del sector público.										
	830 Reintegros de préstamos de fuera del sector público a c/p										
	83000 REINTEGRO ANTICIPOS.PERS. (0215.92008.83000)	40.000,00		40.000,00	30.374,99			30.374,99	30.374,99		-9.625,01
	Total Concepto	40.000,00		40.000,00	30.374,99			30.374,99	30.374,99		-9.625,01
	Total Artículo.	40.000,00		40.000,00	30.374,99			30.374,99	30.374,99		-9.625,01
87	Remanente de tesorería.										
	870 Remanente de tesorería.										
	87000 PARA GASTOS GENERALES		995.990,27	995.990,27							-995.990,27
	87010 PARA GASTOS CON FINANCIACION AFECTADA.		2.838.045,84	2.838.045,84							-2.838.045,84
	Total Concepto		3.834.036,11	3.834.036,11							-3.834.036,11
	Total Artículo.		3.834.036,11	3.834.036,11							-3.834.036,11
	Total Capítulo	40.000,00	3.834.036,11	3.874.036,11	30.374,99			30.374,99	30.374,99		-3.843.661,12

ESTADO DE LIQUIDACIÓN DEL PRESUPUESTO DE INGRESOS: RESUMEN POR CLASIFICACIÓN ECONÓMICA

(2020)

Capítulo: 9 Pasivos financieros.

ARTÍCULO	CONCEPTO SUBCONCEPTO	PREVISIONES PRESUPUESTARIAS			DERECHOS RECONOCIDOS	DERECHOS ANULADOS	DERECHOS CANCELADOS	DERECHOS RECONOCIDOS NETOS	RECAUDACIÓN NETA	DERECHOS PENDIENTES DE COBRO A 31 DE DICIEMBRE	EXCESO / DEFECTO PREVISIÓN
		INICIALES	MODIFICACIONES	DEFINITIVAS							
91	Préstamos recibidos en euros.										
	913 Préstamos recibidos a l/p de entes de fuera del sector público										
	91300 PRESTAMOS A LARGO PLAZO										
	Total Concepto										
	Total Artículo.										
	Total Capítulo										
	Total	45.143.480,01	7.093.808,10	52.237.288,11	63.821.651,17	7.939.009,69	223.669,14	55.658.972,34	46.586.423,31	9.072.549,03	3.421.684,23

ESTADO DE LIQUIDACIÓN DEL PRESUPUESTO

(2020)

II. LIQUIDACIÓN DEL PRESUPUESTO DE INGRESOS

APLICACIÓN PRESUP.	DESCRIPCIÓN	PREVISIONES PRESUPUESTARIAS			DERECHOS RECONOCIDOS	DERECHOS ANULADOS	DERECHOS CANCELADOS	DERECHOS RECONOCIDOS NETOS	RECAUDACIÓN NETA	DERECHOS PENDIENTES DE COBRO A 31 DE DICIEMBRE	EXCESO / DEFECTO PREVISIÓN	
		INICIALES	MODIFICACIONES	DEFINITIVAS								
0000	11200	I.B.I. DE NATURALEZA RUSTICA	45.000,00		45.000,00	45.770,25	1.110,60	4.155,46	40.504,19	33.230,88	7.273,31	-4.495,81
0000	11300	IBI DE NATURALEZA URBANA	12.100.000,00		12.100.000,00	11.849.605,00	626.726,36	61.469,03	11.161.409,61	9.672.784,08	1.488.625,53	-938.590,39
0000	11400	IBI DE CARACTERISTICAS ESPECIALES	4.850.000,00		4.850.000,00	4.546.179,56			4.546.179,56	4.546.179,56		-303.820,44
0000	11500	IMP. SOBRE VEHICULOS DE TRACC. MECANICA	2.700.000,00		2.700.000,00	2.629.328,25	30.838,21	2.278,32	2.596.211,72	2.066.966,48	529.245,24	-103.788,28
0000	11600	IMP. S/INCREM. VALOR TERR.NATUR.URBANA	700.000,00		700.000,00	2.175.161,73	207.361,89	100.086,93	1.867.712,91	878.072,80	989.640,11	1.167.712,91
0000	13000	I.A.E.	4.700.000,00		4.700.000,00	4.867.440,59	35.963,12	54.326,79	4.777.150,68	4.705.397,59	71.753,09	77.150,68
0000	29000	IMP. S/CONST, INST. Y OBRAS	680.000,00		680.000,00	11.163.199,68	4.992.919,91		6.170.279,77	5.230.965,82	939.313,95	5.490.279,77
0000	29100	COTOS DE CAZA Y PESCA	1.750,00		1.750,00	1.734,89	9,63		1.725,26	1.237,71	487,55	-24,74
0000	30000	LICENCIA DE CONEXION	3.000,00		3.000,00	2.151,80			2.151,80	2.151,80		-848,20
0000	30200	TASA POR RECOGIDA DE RESIDUOS SOLIDOS	965.000,00		965.000,00	690.962,20	468,71		690.493,49	655.715,84	34.777,65	-274.506,51
0000	31100	TASA AYUDA A DOMICILIO	40.000,00		40.000,00	17.715,00			17.715,00	15.347,00	2.368,00	-22.285,00
0000	31101	TASA SERV. COMIDAS DOMICILIO (0202.23105.22799)	45.000,00		45.000,00	3.938,02			3.938,02	2.910,60	1.027,42	-41.061,98
0000	31200	TASA ENSEÑANZAS ESPEC. UNIV. POPULAR	23.000,00		23.000,00	97,56	302,06		-204,50	-204,50		-23.204,50
0000	31900	TASA CEMENTERIO MUNICIPAL	250.000,00		250.000,00	277.386,79	682,87		276.703,92	273.483,54	3.220,38	26.703,92
0000	32100	TASA LICENCIAS DE OBRAS	70.000,00		70.000,00	224.429,14	100.037,90		124.391,24	120.867,01	3.524,23	54.391,24
0000	32300	TASA LICENCIAS APERTURA ESTABLECIMIENTO	15.000,00		15.000,00	8.541,70			8.541,70	6.333,33	2.208,37	-6.458,30
0000	32301	TASA DERECH.INSPECC.OBRAS PBCAS LOCALES	10.000,00		10.000,00	24.929,74			24.929,74	15.859,30	9.070,44	14.929,74
0000	32500	EXPEDICION DE DOCUMENTOS ADMINISTRATIVOS	15.000,00		15.000,00	37.351,34	488,16		36.863,18	35.591,52	1.271,66	21.863,18
0000	32600	RETIRADA VEHICULOS (0410.93400.22706)	30.000,00		30.000,00	14.173,80			14.173,80	14.173,80		-15.826,20
0000	32900	TASA POR CELEBRACION MATRIMONIOS CIVILES	7.000,00		7.000,00	3.773,06			3.773,06	3.490,50	282,56	-3.226,94
0000	32901	INGRESOS ESTACION AUTOBUSES	11.000,00		11.000,00	10.838,27	1,79		10.836,48	8.127,60	2.708,88	-163,52
0000	33000	TASA TARJETAS DE RESIDENTES	9.000,00		9.000,00	10.070,64	1.346,16		8.724,48	8.724,48		-275,52
0000	33100	ENTRADA VEHICULOS Y RESERV.APARCAMIENTO	455.000,00		455.000,00	480.041,85	18.879,83	243,98	460.918,04	378.716,63	82.201,41	5.918,04
		<b>Suma</b>	27.724.750,00		27.724.750,00	39.084.820,86	6.017.137,20	222.560,51	32.845.123,15	28.676.123,37	4.168.999,78	5.120.373,15

ESTADO DE LIQUIDACIÓN DEL PRESUPUESTO

(2020)

II. LIQUIDACIÓN DEL PRESUPUESTO DE INGRESOS

APLICACIÓN PRESUP.	DESCRIPCIÓN	PREVISIONES PRESUPUESTARIAS			DERECHOS RECONOCIDOS	DERECHOS ANULADOS	DERECHOS CANCELADOS	DERECHOS RECONOCIDOS NETOS	RECAUDACIÓN NETA	DERECHOS PENDIENTES DE COBRO A 31 DE DICIEMBRE	EXCESO / DEFECTO PREVISIÓN	
		INICIALES	MODIFICACIONES	DEFINITIVAS								
0000	33101	TASA RESERV.VIA PBCA HITOS E ISLETAS (0104.15320.22199)	6,00		6,00	1.234,20			1.234,20	1.234,20		1.228,20
0000	33200	TASA UTILIZ. PRIVATIVA EMPR. SERVIC.SUMINISTROS	2.000.000,00		2.000.000,00	1.830.436,23			1.830.436,23	1.817.230,21	13.206,02	-169.563,77
0000	33500	TASA OCUPA.VIA PUBLICA TERRAZAS VERANO	100.000,00		100.000,00	50.844,07	34.381,36		16.462,71	13.600,02	2.862,69	-83.537,29
0000	33501	TASA POR INSTAL. QUIOSCOS EN VIA PUBLICA	3.500,00		3.500,00	2.398,87			2.398,87	1.833,97	564,90	-1.101,13
0000	33502	TASA PU. BARRACAS,C.FERIA	90.000,00		90.000,00	2.531,94	490,22		2.041,72	316,99	1.724,73	-87.958,28
0000	33600	TASA OCUP. VIA PBCA SUSP. TEMP. TRAFICO RODAD.	4.000,00		4.000,00	3.547,69	8,69		3.539,00	3.259,63	279,37	-461,00
0000	33800	COMPENSACIÓN DE TELEFONICA DE ESPAÑA S.A.	55.000,00		55.000,00	77.782,71			77.782,71	77.782,71		22.782,71
0000	33901	TASA VALLAS, ANDAMIOS, ESCOMBROS Y MATER	15.000,00		15.000,00	12.786,26			12.786,26	12.395,48	390,78	-2.213,74
0000	33902	TASA POR MERCADOS	50.000,00		50.000,00	70.185,96	3.711,82		66.474,14	54.583,46	11.890,68	16.474,14
0000	33903	TASA INDUSTRIAS CALLEJERAS Y MERCADILLO	130.000,00		130.000,00	51.436,90	862,68		50.574,22	44.165,74	6.408,48	-79.425,78
0000	33904	TASA INST.CAJEROS AUT.FACHADAS ACC.VIA PBCA	1.000,00		1.000,00	871,86			871,86	424,50	447,36	-128,14
0000	33905	TASA UTILIZ. AUDITORIO MCPAL (0303.33401.22609)	6,00	2.182,13	2.188,13	2.188,13			2.188,13	2.188,13		
0000	34400	ENTRADAS ESPECTACULOS (0303.33401.22609).	3.000,00		3.000,00	2.857,00			2.857,00	2.857,00		-143,00
0000	36000	VENTA IMPRESOS, ORD., ETC (0303.33210.22609)	500,00		500,00							-500,00
0000	36002	VENTA MATERIAL DESECHO	2.000,00		2.000,00	1.766,82			1.766,82	1.766,82		-233,18
0000	38900	REINTEGROS PAGOS INDEBIDOS EJERC.ANTERIO	2.000,00		2.000,00	6.082,80			6.082,80	6.082,80		4.082,80
0000	38901	REIN.ANUNC.A CARGO PART.(0215.92008.22603)	410,00		410,00	85,13			85,13	51,01	34,12	-324,87
0000	38902	INGRESOS POR DERRIBOS EJEC. SUBS.(0104.15100.22699)	6,00		6,00							-6,00
0000	39100	MULTAS POR INFRACCIONES URBANISTICAS	3.000,00		3.000,00	5.783,08			5.783,08		5.783,08	2.783,08
0000	39110	MULTAS POR INFRACCIONES TRIBUTARIAS Y ANALOGAS	6,00		6,00							-6,00
0000	39111	MULTAS TERRAZAS	1.500,00		1.500,00							-1.500,00
0000	39120	MULTAS INFRAC.ORDEN.CIRCUL.(0410.93400.22706)	150.000,00		150.000,00	821.820,74	1.593,24		820.227,50	350.651,19	469.576,31	670.227,50
		<b>Suma</b>	30.335.684,00	2.182,13	30.337.866,13	42.029.461,25	6.058.185,21	222.560,51	35.748.715,53	31.066.547,23	4.682.168,30	5.410.849,40



## ESTADO DE LIQUIDACIÓN DEL PRESUPUESTO

(2020)

## II. LIQUIDACIÓN DEL PRESUPUESTO DE INGRESOS

APLICACIÓN PRESUP.	DESCRIPCIÓN	PREVISIONES PRESUPUESTARIAS			DERECHOS RECONOCIDOS	DERECHOS ANULADOS	DERECHOS CANCELADOS	DERECHOS RECONOCIDOS NETOS	RECAUDACIÓN NETA	DERECHOS PENDIENTES DE COBRO A 31 DE DICIEMBRE	EXCESO / DEFECTO PREVISIÓN	
		INICIALES	MODIFICACIONES	DEFINITIVAS								
0000	39190	OTRAS MULTAS Y SANCIONES	10.000,00		10.000,00	23.634,69		23.634,69	3.473,69	20.161,00	13.634,69	
0000	39210	RECARGO (50%) EJECUTIVO (0410.93400.22799)	8.000,00	2.820,34	10.820,34	10.820,34		10.820,34	10.820,34			
0000	39211	RECARGO DE APREMIO (0410.93400.22799)	142.000,00	17.963,83	159.963,83	159.963,83		159.963,83	159.963,83			
0000	39212	RECARGO APREMIO MULTAS (0410.93400.22706)	50.000,00		50.000,00	54.661,35	287,17	54.374,18	54.374,18		4.374,18	
0000	39213	RECAR. EJEC. PAGO EXTEMP.	5.000,00		5.000,00	77.342,54	4.854,79	987,26	71.500,49	33.608,36	66.500,49	
0000	39300	INTERESES DE DEMORA	75.000,00		75.000,00	81.702,98	1.985,94	121,37	79.595,67	4.032,73	4.595,67	
0000	39700	CANON DE PARTICIP. MPAL.	100,00		100,00	3.749.836,19	939.479,26	2.810.356,93	2.063.875,96	746.480,97	2.810.256,93	
0000	39900	OTROS ING. DIVER. CANONES(0104.16000.20900/0104	147.779,66	18.829,01	166.608,67	166.608,67		166.608,67	166.608,67			
0000	39901	RECURSOS EVENTUALES (INDETERMINADOS)	3.000,00		3.000,00	4.993,02		4.993,02		4.993,02	1.993,02	
0000	39902	ING. CORREOS SANCIONES TRAFICO (0410.93400.22201)	50.000,00		50.000,00	31.546,84		31.546,84	23.002,18	8.544,66	-18.453,16	
0000	39903	REALIZ. OBRAS CTA TERCERO (0104.15100.21000)	6,00		6,00						-6,00	
0000	39904	IMPREVISTOS	30.000,00		30.000,00	3.664,07	156,15	3.507,92	3.507,92		-26.492,08	
0000	39905	PRODUCC. ENERGIA ELECT.(HUERTO SOLAR	4.000,00		4.000,00	4.246,85		4.246,85	4.246,85		246,85	
0000	39906	ING. GEST.RESID. APAR. ELECTRONICOS Y ELECTRICOS	100,00		100,00						-100,00	
0000	39908	ING. UTILIZACION ESPACIOS MUNICIPALES	6,00		6,00						-6,00	
0000	39909	ING. SERV. INSPECC.TRIBUT.(0410.93200.227	6,00		6,00						-6,00	
0000	42000	PARTICIPAC.EN TRIB.DEL ESTADO	9.984.690,15		9.984.690,15	11.500.633,65	908.504,39	10.592.129,26	9.715.654,27	876.474,99	607.439,11	
0000	42090	SUBV.DEFICIT TRANSPORTE PUBLICO (0113.44110.47900)	80.000,00		80.000,00	82.253,75		82.253,75	82.253,75		2.253,75	
0000	42091	SOCORRO A DETENIDOS (0507.13200.22704)	6,00	2.900,70	2.906,70	2.906,70		2.906,70	2.906,70			
0000	42092	SUBDELEG. GOB.PROC.ELECT.(0215.92001.22	6,00		6,00						-6,00	
0000	42093	MINIST. IGUALDAD SUBV. PACTO DE EST. VIOL. GEN.(VARIAS)	6,00	4.796,25	4.802,25	4.796,25		4.796,25	4.796,25		-6,00	
0000	42190	INE, TRABAJO, ESTADÍSTICA (0520.92300.22000)	634,83		634,83	630,88		630,88	630,88		-3,95	
		<b>Suma</b>	40.926.024,64	49.492,26	40.975.516,90	57.989.703,85	7.913.452,91	223.669,14	49.852.581,80	43.476.117,77	6.376.464,03	8.877.064,90

ESTADO DE LIQUIDACIÓN DEL PRESUPUESTO

(2020)

II. LIQUIDACIÓN DEL PRESUPUESTO DE INGRESOS

APLICACIÓN PRESUP.	DESCRIPCIÓN	PREVISIONES PRESUPUESTARIAS			DERECHOS RECONOCIDOS	DERECHOS ANULADOS	DERECHOS CANCELADOS	DERECHOS RECONOCIDOS NETOS	RECAUDACIÓN NETA	DERECHOS PENDIENTES DE COBRO A 31 DE DICIEMBRE	EXCESO / DEFECTO PREVISIÓN	
		INICIALES	MODIFICACIONES	DEFINITIVAS								
0000	42191	FEMP., PLAN NACIONAL DROGAS (0211.23106.22699)	6,00		6,00						-6,00	
0000	45002	JUNTA.SUBV.CONV.SERVICIOS SOCIALES(DESGLÓSE)	312.258,02	20.407,60	332.665,62	368.640,11	12.068,29	356.571,82	356.571,82		23.906,20	
0000	45050	JUNTA, SUBV.TRANSF. CORR. DESARROLLO LOCAL	343.169,00	1.434.356,10	1.777.525,10	1.670.965,97	1.375,00	1.669.590,97	1.311.001,95	358.589,02	-107.934,13	
0000	45060	JUNTA, OTRAS TRANSF. CORR. CONV.C.A.(DESGLÓSE AMP.)	12,00	1.660,97	1.672,97	3.466,97		3.466,97	3.466,97		1.794,00	
0000	45080	JUNTA, OTRAS SUBV. CORR. ADMON GRAL C.A.	6,00	10.694,00	10.700,00	10.700,00		10.700,00	10.700,00			
0000	46102	DIP., SUBV. SALON DE ARTE (0303.33300.22699)	4.500,00		4.500,00	4.500,00		4.500,00	4.500,00			
0000	46103	DIP.SUBV.ACTIV.TURISMO (0113.43200.22699)	6,00		6,00						-6,00	
0000	46106	DIP.SUBV.UNIVER.POPULAR	5.000,00		5.000,00	7.614,00		7.614,00	7.614,00		2.614,00	
0000	46107	DIPUT.SUBV. TEATRO ALMAGRO (0303.33000.22609)	6,00		6,00						-6,00	
0000	46108	DIP.,SUBV.CONV. CULTURALES (0303.33000.22609)	6,00	2.909,00	2.915,00	2.915,00		2.915,00	2.915,00			
0000	46109	DIP., ACTV. JUVENTUD (0309.33700.22699/22609)	12,00		12,00						-12,00	
0000	46110	DIP. SUBV. COMERCIO LOCAL (0113.43300.22699)	6,00		6,00						-6,00	
0000	46111	DIP. SUBV. INMIGRACION SOLIDARIDAD (02022320129900)										
0000	46112	DIP., CULTURAL PROVINCIAL (0317.33800.22609)	1.000,00		1.000,00						-1.000,00	
0000	46113	DIP. SUBV. 4º FESTIVAL		20.000,00	20.000,00	20.000,00		20.000,00	20.000,00			
0000	46114	DIP., WINTER FESTIVAL (0317.33800.22699)	20.000,00		20.000,00						-20.000,00	
0000	46116	DIP., SUBV. MONITOR P.I.D		4.934,30	4.934,30	4.067,33		4.067,33		4.067,33	-866,97	
0000	46117	DIP., SUBV. PLAN EMPLEO 2019-20		225.013,00	225.013,00	225.013,00		225.013,00	180.010,40	45.002,60		
0000	46118	DIP., SUBV. PLAN EXTR. APOYO COVID-19		173.125,70	173.125,70	173.125,70		173.125,70	173.125,70			
0000	46119	DIP., PLAN ESP.REF.LIMPIEZA COLEGIO SEGURO		72.000,00	72.000,00	72.000,00		72.000,00	14.400,00	57.600,00		
0000	46120	DIP., SUBV. PLAN CIUDAD REAL ACTIVA 2020		88.505,11	88.505,11	71.141,09		71.141,09	70.804,09	337,00	-17.364,02	
0000	47100	DE EMP., DAÑOS CAUSAS IMPREV. (0215.92008.21900)	6,00		6,00	11.682,03		11.682,03	11.682,03		11.676,03	
		<b>Suma</b>	41.612.017,66	2.103.098,04	43.715.115,70	60.635.535,05	7.926.896,20	223.669,14	52.484.969,71	45.642.909,73	6.842.059,98	8.769.854,01

ESTADO DE LIQUIDACIÓN DEL PRESUPUESTO

(2020)

II. LIQUIDACIÓN DEL PRESUPUESTO DE INGRESOS

APLICACIÓN PRESUP.	DESCRIPCIÓN	PREVISIONES PRESUPUESTARIAS			DERECHOS RECONOCIDOS	DERECHOS ANULADOS	DERECHOS CANCELADOS	DERECHOS RECONOCIDOS NETOS	RECAUDACIÓN NETA	DERECHOS PENDIENTES DE COBRO A 31 DE DICIEMBRE	EXCESO / DEFECTO PREVISIÓN	
		INICIALES	MODIFICACIONES	DEFINITIVAS								
0000	47101	DE EMPR., PARA TURISMO	6,00		6,00						-6,00	
0000	47103	DE EMPRES.PARA CARNAVAL (0317.33800.22609)	63,00		63,00						-63,00	
0000	47105	DE EMPR., ACTIVIDADES MEDIOAMBIENTE	6,00		6,00						-6,00	
0000	47107	DE EMPRESAS, FESTEJOS (0317.33800.22609)	330,75		330,75						-330,75	
0000	47108	DE EMPR., ACTV.PROTCC.CIVIL (0519.13500.22699)	800,00		800,00						-800,00	
0000	47109	REPSOL, SUBV. FESTEJOS (ARBOL NAVIDAD)	6,00		6,00						-6,00	
0000	47110	DE EMP., ACT.CUL.AUD./JUV. (0303.33401.22609/0309337002260)	15.006,00	3.410,00	18.416,00	3.410,00		3.410,00	3.410,00		-15.006,00	
0000	47900	DE PART. GTOS RESOL. JUDIC. (0215.92001.22699)	6,00	936,74	942,74	942,74		942,74	942,74			
0000	48000	DONATIVOS	1.800,00		1.800,00						-1.800,00	
0000	48001	APOR.PART.HERM.POUZAUGES (0303.33000.22699).	4.000,00		4.000,00						-4.000,00	
0000	48002	APOR.PART.BONOBUS JOVEN (0309.33700.48000)	719,12		719,12	435,74		435,74	406,26	29,48	-283,38	
0000	48003	DE PART.,ACTIV.AREA JUVENTUD(0309.33700.22609)	500,00		500,00						-500,00	
0000	48004	DE PART., ENT. TEATRO ALMAGRO (0303.33000.22609).	6,00		6,00						-6,00	
0000	48006	DE PART., FESTEJOS POP. (ENCAJERAS) (0303.33000.22699)	6,00		6,00						-6,00	
0000	52100	INTERESES DE DEPOSITOS EN BANCOS Y C.A.	200,00		200,00	16,62		16,62	16,62		-183,38	
0000	54100	PRODUCTO ARRENDAMIENTO FINCAS URBANAS	75.000,00		75.000,00	113.179,94	7.315,20	105.864,74	51.446,34	54.418,40	30.864,74	
0000	54200	PRODUCTO ARRENDAMIENTO FINCAS RUSTICAS	6,00		6,00						-6,00	
0000	54900	GESTION Y ADMON VIVIENDAS JUNTA (0208.15210.21200).	6,00	15.272,35	15.278,35	50.004,54		50.004,54	7.695,80	42.308,74	34.726,19	
0000	55000	CONCES.ADVAS.APARCAMIENTO EL BOSQUE	123.720,17		123.720,17	124.709,93		124.709,93		124.709,93	989,76	
0000	55001	CONCESION ADMINISTRATIVA O.R.A.	75.657,04		75.657,04	76.262,30		76.262,30		76.262,30	605,26	
0000	55002	CANON CENTRO VEHICULOS PESADOS	100.000,00		100.000,00	100.000,00		100.000,00	100.000,00			
		<b>Suma</b>	42.009.861,74	2.122.717,13	44.132.578,87	61.104.496,86	7.934.211,40	223.669,14	52.946.616,32	45.806.827,49	7.139.788,83	8.814.037,45

ESTADO DE LIQUIDACIÓN DEL PRESUPUESTO

(2020)

II. LIQUIDACIÓN DEL PRESUPUESTO DE INGRESOS

APLICACIÓN PRESUP.	DESCRIPCIÓN	PREVISIONES PRESUPUESTARIAS			DERECHOS RECONOCIDOS	DERECHOS ANULADOS	DERECHOS CANCELADOS	DERECHOS RECONOCIDOS NETOS	RECAUDACIÓN NETA	DERECHOS PENDIENTES DE COBRO A 31 DE DICIEMBRE	EXCESO / DEFECTO PREVISIÓN	
		INICIALES	MODIFICACIONES	DEFINITIVAS								
0000	55004	CANON RECOGIDA SELECTIVA DE ROPA	15.800,00		15.800,00			31.600,00	15.800,00	15.800,00	15.800,00	
0000	59900	DE EMP., OTROS ING. PATRIM. (SERV. RED ELECT.)	6,00		6,00						-6,00	
0000	60900	ENAJ. PARC. PLGNO LA NAVA (0113.43300.68100).	6,00		6,00						-6,00	
0000	60901	ENAJ. VIV/LOC. NEG.	850,00		850,00	300,00	300,00	300,00	300,00		-550,00	
0000	72000	Mº HAC. Y FUNC. PBCA, AYUD. FEDER (EDUSI)	1.200.222,02		1.200.222,02	1.200.222,02		1.200.222,02		1.200.222,02		
0000	74100	DIVIDENDOS AGUAS PLLANO	6,00		6,00						-6,00	
0000	75050	JUNTA, TRANSF. CAP. CONV. C.A. EMPLEO	1.670.153,54		1.670.153,54	235.797,44		235.797,44	161.478,46	74.318,98	-1.434.356,10	
0000	75060	JUNTA, OTRAS TRANSF. CAPITAL CONVENIOS C.A.	6,00		6,00						-6,00	
0000	76102	DIP., SUBV. PROV. EMPLEO (0215.24100.61900)	179.550,00		179.550,00						-179.550,00	
0000	76103	DIP., SUBV. PEOM INVERSIONES INFRAESTRUCTURAS 2020		106.728,00	106.728,00	106.728,00		106.728,00		106.728,00		
0000	76104	DIP. SUBV. PEOM INVERSIONES VIAS PBCAS 2020		115.000,00	115.000,00	115.000,00		115.000,00		115.000,00		
0000	76105	DIP., SUBV. MOB. URB. (0104.15320.63300)	6,00		6,00						-6,00	
0000	76106	DIP. PEOM REPAR. INFRAEST. (F.AGRIA)										
0000	76108	DIP., SUBV. PLAN PROV. OBRAS Y SERV. (PPOS)		443.456,00	443.456,00	443.456,00		443.456,00	354.764,80	88.691,20		
0000	76111	DIP., SUBV. REMODELACION PASEO EL BOSQUE		300.000,00	300.000,00	300.000,00		300.000,00		300.000,00		
0000	76112	DIP., SUBV. 1º PLAN EXTR. APOYO COVID-19		11.870,86	11.870,86	11.870,86		11.870,86	11.870,86			
0000	76113	DIP., SUBV. PLAN CIUDAD REAL ACTIVA 2020		160.000,00	160.000,00	160.000,00		160.000,00	128.000,00	32.000,00		
0000	77100	DE EMP., ADQ. FONDOS BIBLIOGRAFICOS	6,00		6,00						-6,00	
0000	77101	DE EMPR., RENOVACION PARQUES INFANTILES				50.000,00		50.000,00	50.000,00		50.000,00	
0000	78002	DE PART., PLAN EMERGENCIA EXTERIOR (0519.13601.61900).	27.006,71		27.006,71	31.805,00	4.798,29	27.006,71	27.006,71			
0000	83000	REINTEGRO ANTICIPOS. PERS (0215.92008.830)	40.000,00		40.000,00	30.374,99		30.374,99	30.374,99		-9.625,01	
0000	87000	PARA GASTOS GENERALES		995.990,27	995.990,27						-995.990,27	
		<b>Suma</b>	45.143.480,01	4.255.762,26	49.399.242,27	63.821.651,17	7.939.009,69	223.669,14	55.658.972,34	46.586.423,31	9.072.549,03	6.259.730,07





AYUNTAMIENTO DE  
**PUERTOLLANO**

## **9. Remanente de Tesorería**

## ESTADO DEL REMANENTE DE TESORERÍA

EJERCICIO 2020

CUENTAS	COMPONENTES	IMPORTES			
		AÑO	AÑO ANTERIOR		
57,556	1. Fondos líquidos		9.054.815,54		3.597.015,26
	2. Derechos pendientes de cobro		20.017.958,55		17.793.751,27
430	+ del Presupuesto corriente	9.072.549,03		6.947.088,25	
431	+ de Presupuestos cerrados	10.923.754,94		10.813.179,17	
257,258,270,275,440,442, 449,456,470,471,472,537, 538,550,565,566	+ de Operaciones no presupuestarias	21.654,58		33.483,85	
	3. Obligaciones pendientes de pago		9.798.207,55		10.112.072,82
400	+ del Presupuesto corriente	3.718.989,46		1.490.940,60	
401	+ de Presupuestos cerrados	254.684,95		257.249,93	
165,166,180,185,410,414, 419,453,456,475,476,477, 502,515,516,521,550,560, 561	+ de Operaciones no presupuestarias	5.824.533,14		8.363.882,29	
	4. Partidas pendientes de aplicación		-102.857,56		-152.273,47
554,559	- cobros realizados pendientes de aplicación definitiva	216.922,67		266.772,73	
555,5581,5585	+ pagos realizados pendientes de aplicación definitiva	114.065,11		114.499,26	
	I. Remanente de tesorería total (1 + 2 - 3 + 4)		19.171.708,98		11.126.420,24
2961,2962,2981,2982,49 00,4901,4902,4903,5961 ,5962,5981,5982	II. Saldos de dudoso cobro		5.297.146,64		6.287.355,88
	III. Exceso de financiación afectada		4.196.890,64		3.062.588,77
	IV. Remanente de tesorería para gastos generales (I - II - III)		9.677.671,70		1.776.475,59



AYUNTAMIENTO DE  
**PUERTOLLANO**

## **10. Resultado presupuestario**



III. RESULTADO PRESUPUESTARIO

EJERCICIO 2020

CONCEPTOS	DERECHOS RECONOCIDOS NETOS	OBLIGACIONES RECONOCIDAS NETAS	AJUSTES	RESULTADO PRESUPUESTARIO
a. Operaciones corrientes	52.978.216,32	34.058.783,48		18.919.432,84
b) Operaciones de capital	2.650.381,03	2.600.103,12		50.277,91
1.Total operaciones no financieras (a+b)	55.628.597,35	36.658.886,60		18.969.710,75
c) Activos financieros	30.374,99	34.300,00		-3.925,01
d) Pasivos financieros		7.299.389,72		-7.299.389,72
2. Total operaciones financieras (c+d)	30.374,99	7.333.689,72		-7.303.314,73
I. RESULTADO PRESUPUESTARIO DEL EJERCICIO (I=1+2)	55.658.972,34	43.992.576,32		11.666.396,02
<u>AJUSTES</u>				
3. Créditos gastados financiados con remanente de tesorería para gastos generales			995.990,27	
4. Desviaciones de financiación negativas del ejercicio			756.068,34	
5. Desviaciones de financiación positivas del ejercicio			2.082.250,33	
II. TOTAL AJUSTES (II=3+4-5)			-330.191,72	
RESULTADO PRESUPUESTARIO AJUSTADO (I+II)				11.336.204,30



AYUNTAMIENTO DE  
**PUERTOLLANO**

## **11. Liquidación presupuesto 2020**

### **Patronato Municipal de Deportes**



patronato  
municipal  
de deportes



AYUNTAMIENTO DE  
PUERTOLLANO

# **LIQUIDACIÓN PRESUPUESTOS EJERCICIO 2020**

**Liquidación Presupuesto general**

**PATRONATO MUNICIPAL DEPORTES**

## ÍNDICE:

• Resolución aprobación liquidación de la Alcaldía Presidencia.....	4
• Informe de Intervención.....	7
• Informe sobre cumplimiento del objetivo de estabilidad Presupuestaria .....	12
• Estado de Remanente de Tesorería.....	19
• Resultado Presupuestario.....	21
• Liquidación Estado de Gastos, ejercicio corriente	
➤ Por Capítulos .....	23
➤ Por Aplicaciones Presupuestarias.....	24
• Liquidación Estado de Ingresos, ejercicio corriente	
➤ Por Capítulos .....	26
➤ Por Aplicaciones Presupuestaria.....	27
• Reparos de legalidad, ejercicio corriente	
➤ Informe Liquidación Reparos y Anomalía ingresos .....	29
➤ Informe de Reparos n°1/2020 .....	33
➤ Decreto 2020/147 levantamiento reparo n°1/2020.....	37
➤ Informe de Reparos n°2/2020 .....	39
➤ Decreto 2020/153 levantamiento reparo n°2/2020 .....	43

# **LIQUIDACIÓN PRESUPUESTOS EJERCICIO 2020**

**Resolución de aprobación  
Alcaldía-Presidencia**

**Extracto: RESOLUCIÓN APROBACIÓN LIQUIDACIÓN PRESUPUESTARIA 2020 PMD**

**DECRETO.-**

De conformidad con lo dispuesto en el artículo 191 del Real Decreto Legislativo 2/2004, de 5 de marzo, previo informe de Intervención, por la presente **RESUELVO**:

Aprobar la liquidación del Presupuesto Municipal de 2020, así como las operaciones de cierre del ejercicio con las siguientes determinaciones:

**1- Resultado presupuestario con el siguiente desglose:**

CONCEPTOS	DERECHOS RECONOCIDOS NETOS	OBLIGACIONES RECONOCIDAS NETAS	AJUSTES	RESULTADO PRESUPUESTARIO
a. Operaciones corrientes	635.539,11	867.398,42		-231.859,31
b. Otras operaciones no financieras		10.129,27		-10.129,27
1. Total operaciones no financieras (a+b)	635.539,11	877.527,69		-241.988,58
2. Activos financieros				
3. Pasivos financieros				
<b>RESULTADO PRESUPUESTARIO DEL EJERCICIO</b>	635.539,11	877.527,69		-241.988,58
<b>AJUSTES</b>				
4. Créditos gastados financiados con remanente de tesorería para gastos generales				
5. Desviaciones de financiación negativas del ejercicio				
6. Desviaciones de financiación positivas del ejercicio				
<b>RESULTADO PRESUPUESTARIO AJUSTADO</b>				-241.988,58

**2- Remanente de Tesorería:**

COMPONENTES	IMPORTE AÑO
1. Fondos líquidos	4.692,97
2. Derechos pendientes de cobro	0,00
+ del Presupuesto corriente	
+ del Presupuestos cerrados	
+ de Operaciones no presupuestarias	

Documento firmado electrónicamente en el marco de lo dispuesto en los arts. 17 y siguientes de la Ley 11/2007, de 22 de junio y normas concordantes. Puede comprobarse su autenticidad insertando el CVE reflejado al margen en la sede electrónica corporativa expresada.



**DECRETO**

- cobros realizados pendientes de aplicación definitiva		
3. Obligaciones pendientes de pago		196.013,87
+ del Presupuesto corriente	187.755,59	
+ del Presupuestos cerrados		
+ de Operaciones no presupuestarias	8.258,28	
- pagos realizados pendientes de aplicación definitiva		
I. Remanentes de tesorería total (1 + 2 - 3)		-191.320,90
II. Saldos de dudoso cobro		
III. Exceso de financiación afectada		
IV. Remanente de tesorería para gastos generales (I - II - III)		-191.320,90

**3-** A la vista del informe de la Intervención, al ser negativo el Remanente de Tesorería no podrá utilizarse para gastos generales a atender las obligaciones pendientes de aplicar al Presupuesto contabilizadas a 31 de diciembre del ejercicio anterior en la cuenta "Acreedores por operaciones pendientes de aplicar a presupuesto"

Así lo manda y firma la Sra. Alcaldesa-Presidenta, D<sup>a</sup> ISABEL RODRÍGUEZ GARCÍA, de lo que el Sr. Secretario toma razón a los solos efectos de dar fe pública e incorporar el presente documento al Libro Oficial de Resoluciones, en Puertollano, a 24 de Febrero de 2021

LA ALCALDESA-PRESIDENTA,  
(Firmado digitalmente)

EL SECRETARIO,  
(Firmado digitalmente)



Firmado por Isabel Rodríguez García el 26/02/2021



Firmado por SECRETARIO - Alfredo Guzmán Mansilla el 26/02/2021

Documento firmado electrónicamente en el marco de lo dispuesto en los arts. 17 y siguientes de la Ley 11/2007, de 22 de junio y normas concordantes. Puede comprobarse su autenticidad insertando el CVE reflejado al margen en la sede electrónica corporativa expresada.



patronato  
municipal  
de deportes



AYUNTAMIENTO DE  
**PUERTOLLANO**

# LIQUIDACIÓN PRESUPUESTOS 2020

## **Informe de Intervención**



**INFORME QUE EMITE D<sup>a</sup> NIEVES CRISTINA CRESPO MARÍN,  
INTERVENTORA HABILITADA DEL EXCMO. AYUNTAMIENTO DE  
PUERTOLLANO.**

**LIQUIDACION DEL PRESUPUESTO DE LA CORPORACION DE  
2020**

PRIMERO: El presente informe se emite de conformidad con los artículos 191 y 193 bis de la Ley Reguladora de las Haciendas Locales aprobado por el Real Decreto Legislativo 2/2004, de 5 de marzo.

SEGUNDO: La liquidación del Presupuesto de 2020, pone de manifiesto:

a) Respecto del Presupuesto de Gastos:

- Créditos iniciales.....	1.105.518,47 €
- Modificaciones de Créditos.....	0,00 €
- Créditos definitivos.....	1.105.518,47 €
- Obligaciones Reconocidas .....	877.527,69 €
- Pagos Realizados Netos.....	689.772,10 €
- Obligaciones Pendientes de Pago.....	187.755,59 €
- Remanentes de Crédito.....	227.990,78 €

b) Respecto del Presupuesto de ingresos:

- Créditos iniciales.....	1.105.518,47 €
- Modificaciones.....	0,00 €
- Previsiones definitivas.....	1.105.518,47 €
- Derechos Netos.....	635.539,11 €
- Recaudación Líquida.....	635.539,11 €
- Pendiente de Cobro .....	0,00 €

TERCERO: El Resultado Presupuestario obtenido de la liquidación es:

CONCEPTOS	DERECHOS RECONOCIDOS NETOS	OBLIGACIONES RECONOCIDAS NETAS	AJUSTES	RESULTADO PRESUPUESTARIO
a. Operaciones corrientes	635.539,11	867.398,42		-231.859,31
b. Otras operaciones no financieras		10.129,27		-10.129,27
1. Total operaciones no financieras (a+b)	635.539,11	877.527,69		-241.988,58
2. Activos financieros				
3. Pasivos financieros				
<b>RESULTADO PRESUPUESTARIO DEL EJERCICIO</b>	635.539,11	877.527,69		-241.988,58
<b>AJUSTES</b>				
4. Créditos gastados financiados con remanente de tesorería para gastos generales				
5. Desviaciones de financiación negativas del ejercicio				
6. Desviaciones de financiación positivas del ejercicio				
<b>RESULTADO AJUSTADO PRESUPUESTARIO</b>				-241.988,58

Dicho resultado presupuestario viene determinado por la diferencia entre los derechos presupuestarios liquidados y las obligaciones presupuestarias reconocidas en dicho periodo, tomando para su cálculo sus valores netos, y habiéndose ajustado dicho resultado en aumento por el importe de las obligaciones reconocidas financiadas con remanente de tesorería (no hubo en el ejercicio), en aumento por el importe de las desviaciones de financiación negativa y en disminución por el importe de las desviaciones de financiación positivas obteniendo así un Resultado Presupuestario ajustado de -241.988,58 €

CUARTO: El Remanente Líquido obtenido de la liquidación es el siguiente:

COMPONENTES	IMPORTES AÑO	
1. Fondos líquidos		4.692,97
2. Derechos pendientes de cobro		0,00
+ del Presupuesto corriente		
+ del Presupuestos cerrados		
+ de Operaciones no presupuestarias		
- cobros realizados pendientes de aplicación definitiva		
3. Obligaciones pendientes de pago		196.013,87
+ del Presupuesto corriente	187.755,59	
+ del Presupuestos cerrados		
+ de Operaciones no presupuestarias	8.258,28	
- pagos realizados pendientes de aplicación definitiva		
I. Remanentes de tesorería total (1 + 2 - 3)		-191.320,90
II. Saldos de dudoso cobro		
III. Exceso de financiación afectada		
IV. Remanente de tesorería para gastos generales (I - II - III)		-191.320,90

Respecto del mismo conviene hacer dos observaciones:

- a) Al no existir derechos reconocidos pendientes de cobro del presupuesto corriente, no pueden existir saldo de dudoso cobro, por lo que no es necesario efectuar los cálculos efectuados en el artículo 193 bis de la TRLRHL, como consecuencia de la entrada en vigor de la Ley 27/2013 de 27 de diciembre.
- b) La disposición adicional sexta introducida por el apartado 15 del artículo 1ª de la Ley Orgánica 9/2013 de 20 de diciembre, de control de deuda comercial en el sector público establece las siguientes Reglas especiales para el destino del superavit presupuestario:

“2. En el año 2020, a los efectos de la aplicación del art. 32 (se refiere a la ley orgánica 2/2012 de Estabilidad Presupuestaria) relativo al destino del superavit presupuestario, se tendrá en cuenta lo siguiente:

- a) Las Corporaciones Locales deberán destinar, en primer lugar, el superavit en contabilidad nacional, a si fuera menor, **el Remanente de Tesorería para gastos generales**, a atender las obligaciones pendientes de aplicar al presupuesto contabilizadas a 31 de diciembre del ejercicio anterior en la cuenta “Acreedores por operaciones pendientes de aplicar a presupuesto...”

QUINTO: De acuerdo con lo establecido en el artículo 191 del Texto Refundido de la Ley Reguladora de las Haciendas Locales, aprobado por Real Decreto Legislativo 2/2004 de 5 de marzo, la aprobación de la liquidación del Presupuesto, corresponde al Presidente de la Entidad, y se debía haber confeccionado antes del día primero de marzo del presente ejercicio.

Por todo lo cual:

La Interventora que suscribe tiene el honor de informar favorablemente la liquidación del Presupuesto de la Corporación para 2020, en los términos informados. Se deberá dar cuenta al Pleno, junto con la Resolución de la Alcaldía aprobatoria de la misma, del presente informe, así como del informe sobre cumplimiento del objetivo de estabilidad presupuestaria; los anteriores datos deberán ser considerados dentro del perímetro de consolidación financiera.

No obstante esa Alcaldía-Presidencia, con su superior criterio resolverá.

LIQUIDACIÓN PRESUPUESTOS  
2020

**Informe sobre cumplimiento del  
Objetivo de estabilidad  
Presupuestaria**

## INFORME QUE EMITE D<sup>a</sup> NIEVES CRISTINA CRESPO MARÍN, INTERVENTORA HABILITADA DE ESTE AYUNTAMIENTO

ASUNTO: EVALUACION DEL CUMPLIMIENTO DEL OBJETIVO DE ESTABILIDAD  
PRESUPUESTARIA

Primero.- La elaboración, aprobación y ejecución de los presupuestos y demás actuaciones que afecten a los gastos o ingresos de las entidades locales se someterá al principio de estabilidad presupuestaria, coherente con la normativa europea, y de conformidad con los arts. 3, 11 y 12 de la Ley Orgánica 2/2012 de 27 de abril, de Estabilidad Presupuestaria y Sostenibilidad Financiera, debiéndose tener en cuenta asimismo, la operativa del Real Decreto 1463/2007 de 2 de noviembre, por el que se aprueba el Reglamento de Desarrollo de la Ley 18/2001 de Estabilidad Presupuestaria, en su aplicación a las entidades locales.

Segundo.- El cálculo de la estabilidad presupuestaria, se hará por comparación de los capítulos 1 a 7 d Gastos y 1 a 7 de Ingresos, debidamente ajustados en términos SEC-95 (Contabilidad Nacional). El objetivo de estabilidad presupuestaria se identifica con una situación de equilibrio o superávit

### Presupuesto de Ingresos

Capítulo 1. Impuestos Directos .....	0,00
Capítulo 2. Impuestos indirectos .....	0,00
Capítulo 3. Tasas y otros ingresos .....	487.139,11
Capítulo 4. Transferencias corrientes.....	148.400,00
Capítulo 5. Ingresos patrimoniales .....	0,00
Capítulo 6. Enajenación de inversiones reales .....	0,00
Capítulo 7. Transferencias de capital .....	0,00

**TOTAL .... 635.539,11**

### Presupuesto de Gastos

Capítulo 1. Gastos de personal .....	228.759,87
Capítulo 2. Gastos Corrientes Bienes Y Servicios .....	637.527,30
Capítulo 3. Gastos Financieros .....	1.111,55
Capítulo 4. Transferencias corrientes.....	0,00
Capítulo 5. Fondo de contingencia y otros imprevistos.....	0,00
Capítulo 6. Inversiones Reales.....	10.129,27
Capítulo 7. Transferencias de capital .....	0,00

**TOTAL... 877.527,69**

Capítulos 1 a 7 Ingresos - Capítulos 1 a 7 Gastos ..... -241.988,58  
Déficit (-) no financiero

Tercero.- Procede la realización de ajustes:

Ajuste por Recaudación ingresos Capítulo 1-----	0,00
Ajuste por Recaudación ingresos Capítulo 2-----	0,00
Ajuste por Recaudación ingresos Capítulo 3-----	0,00
Gastos realizados en el ejercicio pendiente aplicar-----	0,00
al Presupuesto (*)	
Arrendamiento financiero-----	0,00
<b>TOTAL AJUSTES</b> _____	<b>0,00</b>

A) NECESIDAD FINANCIACIÓN.....	-241.988,58
B) AJUSTES SEC95.....	0,00
C) DÉFICIT (-) DESPUÉS DE AJUSTES .....	-241.988,58

Cuarto. – La Regla de gasto se calcula comprobando que la variación de gasto computable no supere la tasa de referencia del crecimiento del PIB publicado por el Ministerio de Economía y competitividad, comparando el año ejecutado (N), con el anterior(N-1) más la tasa de variación:

### F.1.1.B2 Información para la aplicación de la regla del Gasto.

#### Liquidación del ejercicio 2020

Entidad : PATRONATO DE DEPORTES

Concepto	Liquidación Ejercicio 2019 (1)Obligaciones Reconocidas	Liquidación Ejercicio 2020 Obligaciones Reconocidas	Observaciones
<b>Suma de los capítulos 1 a 7 de gastos(2)</b>	<b>1.041.789,25</b>	<b>876.416,14</b>	
<b>AJUSTES Calculo empleos no financieros según el SEC</b>	0,00	0,00	
(-) Enajenación de terrenos y demás inversiones reales. (+/-) Inversiones realizadas por cuenta de la Corporación Local.(6)			
(+/-) Ejecución de Avaluos.			
(+) Aportaciones de capital.			
(+/-) Asunción y cancelación de deudas.			
(+/-) Gastos realizados en el ejercicio pendientes de aplicar al presupuesto.	0,00	0,00	
(+/-) Pagos a socios privados realizados en el marco de las Asociaciones público privadas.			
(+/-) Adquisiciones con pago aplazado.			
(+/-) Arrendamiento financiero.		0,00	
(+) Préstamos.			
(-) Mecanismo extraordinario de pago proveedores 2014 (-) Inversiones realizadas por la Corporación local por cuenta de otra Administración Pública(7)			
Otros (Especificar)(5)			
<b>Empleos no financieros términos SEC excepto intereses de la deuda</b>	<b>1.041.789,25</b>	<b>876.416,14</b>	

(-) Pagos por transferencias (y otras operaciones internas) a otras entidades que integran la Corporación Local (3)			
(-) Gasto financiado con fondos finalistas procedentes de la Unión Europea o de otras Administraciones públicas	0,00	0,00	
Union Europea	0,00	0,00	
Estado	0,00	0,00	
Comunidad Autónoma	0,00	0,00	
Diputaciones	0,00	0,00	
Otras Administraciones Publicas	0,00	0,00	
<b>Gasto computable del ejercicio (sin descontar IFS)</b>	<b>1.041.789,25</b>	<b>876.416,14</b>	

(-) Disminución gasto computable por inversiones financieramente sostenibles (DA6 LO 9/2013)	0,00	0,00
--	------	------

(-) INVERSIONES FINANCIERAMENTE SOSTENIBLES FINANCIADAS CON REMANENTE PROPIO (NO SE DESCUENTAN AQUÍ LAS FINANCIADAS POR LA DIPUTACION, QUE SE REFLEJAN EN EL GASTO FINANCIADO CON FONDOS FINALISTAS)

Detalle de disminución del gasto computable por INVERSIONES FINANCIERAMENTE SOSTENIBLES EN 2020:			
Descripción de la inversión	APLICACIÓN ECONÓMICA	GRUPO DE PROGRAMA	OBLIGACIONES RECONOCIDAS EN 2020
Nuevo depósito de agua	622	161	0,00
<b>TOTAL INVERSIONES FINANCIERAMENTE SOSTENIBLES PROPIAS (O.R. EN 2019)</b>			<b>0,00</b>

<b>Gasto computable del ejercicio (DESCONTADAS IFS FINANCIADAS CON REMANENTE PROPIO)</b>	<b>1.041.789,25</b>	<b>876.416,14</b>	
--	---------------------	-------------------	--

(+/-) Incrementos/disminuciones de recaudación por cambios normativos		0,00
---	--	------

#### Detalle de aumentos/disminuciones permanentes de recaudación por cambios normativos (art 12.4)

Breve descripción del cambio normativo	Importe Incr(+)/dismin(-) en Liquidación 2020	Norma(s) que cambian	Aplicación económica	Observaciones
EJEMPLO: Aumento de la Base Liquidable del IBI				
EJEMPLO: Bonificaciones tasas recogida basura para familias con escasos recursos				



**F.1.1.B1-Ajustes contemplados en el Informe de Evaluación para relacionar el saldo resultante de Ingresos y Gastos a final de ejercicio con la capacidad o necesidad de financiación calculada conforme a las normas del Sistema Europeo de Cuentas**

**Liquidación del ejercicio 2020**

Entidad : **PATRONATO MUNICIPAL DE DEPORTES**

(importes en €)

	Concepto: Saldo no financiero antes de ajustes	Importe Liquidación 2020	
a	Derechos reconocidos Capítulos 1 al 7	635.539,11	
b	Obligaciones reconocidos Capítulos 1 al 7	877.527,69	
c= a-b	<b>Saldo no financiero antes de ajustes</b>	<b>-241.988,58</b>	
Identif.	Concepto: Estimación de los ajustes a aplicar a los importes de ingresos y gastos	Importe Ajuste a aplicar	Observaciones
GR000	Ajuste por recaudación ingresos Capitulo 1	0,00	
GR000b	Ajuste por recaudación ingresos Capitulo 2	0,00	
GR000c	Ajuste por recaudación ingresos Capitulo 3	0,00	
GR001	(+) Ajuste por liquidación PTE - 2008	0,00	
GR002	(+) Ajuste por liquidación PTE - 2009	0,00	
	(+) Ajuste por liquidación PTE ejercicios distintos a 2008 y 2009	0,00	
GR006	Intereses	0,00	
GR006b	Diferencias de cambio		
GR015	(+/-) Ajuste por grado de ejecución del gasto		No aplicable en la Liquidación
GR009	Inversiones realizadas por cuenta de la Corporación Local <sup>(2)</sup>		
GR004	Ingresos por Ventas de Acciones (privatizaciones)		
GR003	Dividendos y Participación en beneficios		
GR016	Ingresos obtenidos del presupuesto de la Union Europea		
GR017	Operaciones de permuta financiera (SWAPS)		
GR018	Operaciones de reintegro y ejecución de avales		
GR012	Aportaciones de Capital		
GR013	Asunción y cancelación de deudas		
GR014	Gastos realizados en el ejercicio pendientes de aplicar a presupuesto	0,00	
GR008	Adquisiciones con pago aplazado		
GR008a	Arrendamiento financiero	0,00	
GR008b	Contratos de asociación publico privada (APP's)		
GR010	Inversiones realizadas por la corporación local por cuenta de otra Administración Pública <sup>(3)</sup>		
GR019	Prestamos		
GR020	Devoluciones de ingresos pendientes de aplicar a presupuesto	0,00	
GR21	Consolidación de transferencias Con otras Administraciones Públicas		
GR099	Otros <sup>(1)</sup>		

d	Total de ajustes a Liquidación de la Entidad	0,00	
e=c+d	Saldo no Financiero después de ajustes SEC Capacidad (+) o Necesidad (-) de Financiación	-241.988,58	

### F.3.3- Informe de cumplimiento actualizado de la Regla del Gasto

#### Liquidación del ejercicio 2020

Entidad	Gasto máximo admisible Regla de Gasto						(importes en €) Gasto computable Liquidación 2019 (GC2018) descontadas IFS (6)
	Gasto computable Liq. 2019 sin IFS (1)	Gasto inversiones financieramente sostenibles (2018) (11)	(2) = ((1)-(11))*(1+TRCPIB)	Aumentos/ disminuciones (art.12.4) Pto. Act. 2018 (IncNorm2018)III(3)	Gasto inversiones financieramente sostenibles 2018 (4)	Límite de la Regla Gasto (5)=(2)+(3)	
PATRONATO	1.041.789,25	-	1.072.001,14	-	-	1.072.001,14	876.416,14
<b>Total de Gasto Computable ejercicio</b>	1.041.789,25	-	1.072.001,14	-	-	1.072.001,14	876.416,14

¿Incumple la Corporación Local la regla de gasto en 2020?  
Gasto computable límite para el ejercicio 2020 previsto en el PEF

NO  
NO

Diferencia entre el "Límite de la Regla del Gasto" y el "Gasto computable.2020 (GC2017)" (5)-(6)  
Diferencia entre el "Límite máximo de gasto objetivo 2020 PEF vigente" y el "Gasto computable2020 (GC2019)" Lim. PEF - (5)  
% incremento gasto computable 2020 s/ 2019 (6) = [(6)-(1)] / (1)

195.585,00
NO PROCEDE
-15,87%

**SE CUMPLE LA REGLA DE GASTO**

CONCLUSION.- El Patronato de Deportes NO CUMPLE el objetivo de Estabilidad Presupuestaria

Diferencia (-) Necesidad de financiación..... **-241.988,58 €**

Asimismo, CUMPLE la Regla de Gasto situándose por debajo del límite de la regla de gasto para 2020 en 195.585,00 euros, (Gasto computable de 2019: 1.041.789,25 euros – Límite de la Regla de Gasto para 2020: 1.072.001,14 euros), es decir, un 15,87 % por debajo del límite de la regla del gasto para 2020.

En cuanto tengo el honor de informar.

LIQUIDACIÓN PRESUPUESTOS  
2020

**Estado del Remanente de Tesorería**

ESTADO DEL REMANENTE DE TESORERÍA

EJERCICIO 2020

CUENTAS	COMPONENTES	IMPORTES		IMPORTES	
		AÑO		AÑO ANTERIOR	
57,556	1. Fondos líquidos		4.692,97		54.585,75
	2. Derechos pendientes de cobro				
430	+ del Presupuesto corriente				
431	+ de Presupuestos cerrados				
257,258,270,275,440,442, 449,456,470,471,472,537, 538,550,565,566	+ de Operaciones no presupuestarias				
	3. Obligaciones pendientes de pago		196.013,87		3.918,07
400	+ del Presupuesto corriente	187.755,59			
401	+ de Presupuestos cerrados				
165,166,180,185,410,414, 419,453,456,475,476,477, 502,515,516,521,550,560, 561	+ de Operaciones no presupuestarias	8.258,28		3.918,07	
	4. Partidas pendientes de aplicación				
554,559	- cobros realizados pendientes de aplicación definitiva				
555,5581,5585	+ pagos realizados pendientes de aplicación definitiva				
	I. Remanente de tesorería total (1 + 2 - 3 + 4)		-191.320,90		50.667,68
2961,2962,2981,2982,49 00,4901,4902,4903,5961 ,5962,5981,5982	II. Saldos de dudoso cobro				
	III. Exceso de financiación afectada				
	IV. Remanente de tesorería para gastos generales (I - II - III)		-191.320,90		50.667,68


LIQUIDACIÓN PRESUPUESTOS  
2020

**RESULTADO PRESUPUESTARIO**

**III. RESULTADO PRESUPUESTARIO**

**EJERCICIO 2020**

CONCEPTOS	DERECHOS RECONOCIDOS NETOS	OBLIGACIONES RECONOCIDAS NETAS	AJUSTES	RESULTADO PRESUPUESTARIO
a. Operaciones corrientes	635.539,11	867.398,42		-231.859,31
b) Operaciones de capital		10.129,27		-10.129,27
1.Total operaciones no financieras (a+b)	635.539,11	877.527,69		-241.988,58
c) Activos financieros				
d) Pasivos financieros				
2. Total operaciones financieras (c+d)				
I. RESULTADO PRESUPUESTARIO DEL EJERCICIO (I=1+2)	635.539,11	877.527,69		-241.988,58
<b>AJUSTES</b>				
3. Créditos gastados financiados con remanente de tesorería para gastos generales				
4. Desviaciones de financiación negativas del ejercicio				
5. Desviaciones de financiación positivas del ejercicio				
II. TOTAL AJUSTES (II=3+4-5)				
RESULTADO PRESUPUESTARIO AJUSTADO (I+II)				-241.988,58

 Firmado por Francisco Tamaral el 24/02/2021

 Firmado por Nieves Crsitina Crespo Marín el 24/02/2021

 Firmado por Jesus Fabian Caballero Buendía el 24/02/2021

# LIQUIDACIÓN PRESUPUESTOS 2020

## **Liquidación Estado de Gastos. Ejercicio corriente:**

- Por Capítulos
- Por Aplicaciones presupuestarias





(2020)

Pág.

1

## ESTADO DE LIQUIDACIÓN DEL PRESUPUESTO

## I. LIQUIDACIÓN DEL PRESUPUESTO DE GASTOS

APLICACIÓN PRESUP.			DESCRIPCIÓN	CRÉDITOS PRESUPUESTARIOS			GASTOS COMPROMET.	OBLIGACIONES RECONOCIDAS NETAS	PAGOS	OBLIGACIONES PENDIENTES DE PAGO A 31 DE DICIEMBRE	REMANENTES DE CRÉDITO
				INICIALES	MODIFICACIONES	DEFINITIVAS					
0316	92000	13100	SUELDO PERSONAL TEMPORAL	167.033,31		167.033,31	168.213,66	168.213,66	168.213,66		-1.180,35
0316	92000	18000	SEGURIDAD SOCIAL	72.000,00		72.000,00	60.545,91	60.545,91	60.545,91		11.454,09
0316	92000	18205	SEGUROS DE PERSONAL	2.500,00		2.500,00					2.500,00
0316	92000	20400	RENTING COCHES DEPORTES	1,00		1,00					1,00
0316	92000	21200	REP. MANT. Y CONS. INSTAL. DEPORTIVAS	110.000,00		110.000,00	81.996,37	81.996,37	72.029,27	9.967,10	28.003,63
0316	92000	21300	REP. MAQ. INST. Y UTILL. INSTALACIONES DEPORTIVAS	40.000,00		40.000,00	39.103,14	39.103,14	32.645,59	6.457,55	896,86
0316	92000	21400	REP. MANT. VEHICULOS DEPORTES	5.000,00		5.000,00	3.215,66	3.215,66	2.825,57	390,09	1.784,34
0316	92000	21600	REP. MANT. EQUIP. INFORMÁTICOS	3.000,00		3.000,00					3.000,00
0316	92000	22000	MATERIAL OFICINA DEPORTES	2.000,00		2.000,00	1.688,09	1.688,09	1.688,09		311,91
0316	92000	22002	MATERIAL INFORMÁTICO NO INVENTARIABLE DEPORTES	1.500,00		1.500,00					1.500,00
0316	92000	22103	COMBUSTIBLE INSTALACIONES DEPORTIVAS	18.000,00		18.000,00	10.374,75	10.374,75	8.044,60	2.330,15	7.625,25
0316	92000	22104	VESTUARIO, OTRAS PRENDAS PERSONAL DEPORTES	3.000,00		3.000,00					3.000,00
0316	92000	22106	PRODUCTOS FARMACÉUTICOS Y MAT. SANITARIO DEPORTES	4.000,00		4.000,00	910,59	910,59	83,49	827,10	3.089,41
0316	92000	22110	PRODUCTOS DE LIMPIEZA Y ASEO	12.500,00		12.500,00	10.088,57	10.088,57	5.512,47	4.576,10	2.411,43
0316	92000	22200	TELÉFONO INSTALAC. DEPORTIVAS	18.000,00		18.000,00	18.365,25	18.365,25	13.743,58	4.621,67	-365,25
0316	92000	22400	SEGUROS DEPORTES	8.000,00		8.000,00	4.891,08	4.891,08	4.891,08		3.108,92
0316	92000	22609	ACTIVIDADES DEPORTIVAS	185.000,00		185.000,00	115.125,03	115.125,03	109.492,65	5.632,38	69.874,97
0316	92000	22699	OTROS GASTOS DIVERSOS DEPORTES	5.000,00		5.000,00	2.589,65	2.589,65	2.589,65		2.410,35
0316	92000	22700	LIMPIEZA INSTALACIONES DEPORTIVAS	10.000,00		10.000,00	25.566,40	25.566,40	25.566,40		-15.566,40
0316	92000	22706	CONTRATOS AUDITORIA PMD	9.000,00		9.000,00	3.943,39	3.943,39		3.943,39	5.056,61
0316	92000	22799	PRESTACION DE SERVICIOS DEPORTIVOS	375.984,16		375.984,16	319.669,33	319.669,33	170.659,27	149.010,06	56.314,83
0316	92000	35900	OTROS GASTOS FINANCIEROS DEPORTES	2.500,00		2.500,00	1.111,55	1.111,55	1.111,55		1.388,45
0316	92000	62200	INVERSIÓN INSTAL. DEPORTIVAS	10.000,00		10.000,00	1.790,80	1.790,80	1.790,80		8.209,20
0316	92000	62300	MAQ., INSTAL. Y UTILL. INST. DEPORTIVAS	15.000,00		15.000,00	2.000,02	2.000,02	2.000,02		12.999,98
0316	92000	62500	ADQUISICION MOBILIARIO OFICINA DEPORTES	1.500,00		1.500,00					1.500,00
0316	92000	62600	ADQUISICIÓN DE EQUIPOS INFORMÁTICOS	5.000,00		5.000,00	1.262,58	1.262,58	1.262,58		3.737,42
0316	92000	63200	INVERS. REPOSICIÓN EDIF. INSTALACIONES DEPORTIVAS	10.000,00		10.000,00					10.000,00
0316	92000	63300	INVERSIÓN REPOSICIÓN MAQUINARIA INSTAL. DEPORTIVAS	10.000,00		10.000,00	5.075,87	5.075,87	5.075,87		4.924,13
			<b>Suma</b>	1.105.518,47		1.105.518,47	877.527,69	877.527,69	689.772,10	187.755,59	227.960,78

# LIQUIDACIÓN PRESUPUESTOS 2020

## **Liquidación Estado de Ingresos Ejercicio corriente:**

- Por Capítulos
- Por Aplicaciones presupuestarias

## ESTADO DE EJECUCIÓN

Clasificación CAPÍTULO :	DENOMINACIÓN DE LOS CAPÍTULOS	Previsiones Iniciales	Modificaciones	Previsiones Definitivas	Derechos Netos	Der/Prev	Ingresos Realizados	Devoluciones de Ingresos	Recaudación Líquida	Rec/Der	Pendiente de Cobro	Estado de Ejecución
3	TASAS, PRECIOS PÚBLICOS Y OTROS INGRESOS	1.039.618,47	-100.000,00	939.618,47	487.139,11	51,84	487.139,11		487.139,11	100,00		-452.479,36
4	TRANSFERENCIAS CORRIENTES	65.900,00	100.000,00	165.900,00	148.400,00	89,45	148.400,00		148.400,00	100,00		-17.500,00
	<b>Suma</b>	1.105.518,47		1.105.518,47	635.539,11	57,49	635.539,11		635.539,11	100,00		-469.979,36

## ESTADO DE LIQUIDACIÓN DEL PRESUPUESTO

(2020)

## II. LIQUIDACIÓN DEL PRESUPUESTO DE INGRESOS

APLICACIÓN PRESUP.	DESCRIPCIÓN	PREVISIONES PRESUPUESTARIAS			DERECHOS RECONOCIDOS	DERECHOS ANULADOS	DERECHOS CANCELADOS	DERECHOS RECONOCIDOS NETOS	RECAUDACIÓN NETA	DERECHOS PENDIENTES DE COBRO A 31 DE DICIEMBRE	EXCESO / DEFECTO PREVISIÓN
		INICIALES	MODIFICACIONES	DEFINITIVAS							
0000	31201	TASAS ESCUELAS DEPORTIVAS Y CURSOS ADULTOS	480.000,00	-50.000,00	430.000,00	218.042,38		218.042,38	218.042,38		-211.957,62
0000	31300	TASA ENTRADAS PISCINAS Y ABONOS	510.000,00	-50.000,00	460.000,00	258.268,86		258.268,86	258.268,86		-201.731,14
0000	31301	TASA ALQUILER INSTALACIONES DEPORTIVAS	49.618,47		49.618,47	10.827,87		10.827,87	10.827,87		-38.790,60
0000	46103	SUBV. DIPUTACIÓN ACTIV. DEPORTIVAS	18.400,00		18.400,00	2.400,00		2.400,00	2.400,00		-16.000,00
0000	46200	SUBV. AYUNTAMIENTO.		100.000,00	100.000,00	101.000,00		101.000,00	101.000,00		1.000,00
0000	47106	PATROCINIO EMPRESAS ACTIV. DEPORTIVAS	47.500,00		47.500,00	45.000,00		45.000,00	45.000,00		-2.500,00
		<b>Suma</b>	1.105.518,47		1.105.518,47	635.539,11		635.539,11	635.539,11		-469.979,36

# LIQUIDACIÓN PRESUPUESTOS 2020

## **Reparos de Legalidad Ejercicio corriente:**

- Informe Liquidación Reparos y Anomalía Ingresos
- Informe de Reparos nº 1/2020
- Decreto 2020/147 Levantamiento Reparos nº 1/2020
- Informe de Reparos nº 2/2020
- Decreto 2020/153 Levantamiento Reparos nº 2/2020



## **Informe de Intervención sobre las resoluciones adoptadas por el Presidente de la Corporación contrarias a reparos o con omisión de la función interventora y anomalías de ingresos.**

Esta Intervención, en virtud de las atribuciones de control citadas y establecidas en el artículo 213 del Texto Refundido de la Ley Reguladora de las Haciendas Locales aprobado por el Real Decreto Legislativo 2/2004, de 5 de marzo y desarrolladas por el Real Decreto 424/2017, de 28 de abril, por el que se regula el régimen jurídico del control interno en las entidades del Sector Público Local; y en atención a las facultades recogidas en el artículo 4.1.b).6º del Real Decreto 128/2018, de 16 de marzo, por el que se regula el régimen jurídico de los funcionarios de Administración Local con habilitación de carácter nacional, emito el siguiente:

### **INFORME**

**PRIMERO.** De acuerdo con el artículo 215 del Texto Refundido de la Ley Reguladora de Haciendas Locales, aprobado por Real Decreto Legislativo 2/2004, de 5 de marzo, en consonancia con el 12 del Real Decreto 424/2017, de 28 de abril, por el que se regula el régimen jurídico del control interno en las entidades del Sector Público Local, si el órgano interventor, en el ejercicio de la función interventora, se manifestara en desacuerdo con el fondo o con la forma de los actos, documentos o expedientes examinados, deberá formular sus reparos por escrito antes de la adopción del acuerdo o resolución.

Ante la existencia de discrepancias entre el reparo levantado por el órgano interventor y el órgano al que afecte dicho reparo y a tenor de lo establecido por el artículo 217.1 del Texto Refundido de la Ley Reguladora de Haciendas Locales, aprobado por Real Decreto Legislativo 2/2004, de 5 de marzo y el 12 del Real Decreto 424/2017, de 28 de abril, por el que se regula el régimen jurídico del control interno en las entidades del Sector Público Local, corresponderá al Alcalde resolver la discrepancia, siendo su resolución ejecutiva.

**SEGUNDO.** La legislación aplicable es la siguiente:

- El artículo 218 del Texto Refundido de la Ley Reguladora de Haciendas Locales, aprobado por Real Decreto Legislativo 2/2004, de 5 de marzo.
- El artículo 15 del Real Decreto 424/2017, de 28 de abril, por el que se regula el régimen jurídico del control interno en las entidades del Sector Público Local.

- Resolución de 15 de enero de 2020, de la Presidencia del Tribunal de Cuentas, por la que se publica el Acuerdo del Pleno de 19 de diciembre de 2019, por el que se aprueba la Instrucción sobre remisión de información relativa al ejercicio del control interno de las Entidades Locales.

**TERCERO.** En el ejercicio de dicha función, este órgano interventor elevará informe al Pleno sobre:

- Todas las resoluciones adoptadas por el Presidente de la Entidad Local contrarias a los reparos efectuados.
- Un resumen de las principales anomalías detectadas en materia de ingresos.
- Todas las resoluciones adoptadas por el Presidente con omisión de la función interventora.

Una vez informado al Pleno y con ocasión de la remisión de la cuenta general, corresponderá remitir al Tribunal de Cuentas tanto las resoluciones adoptadas por el Presidente como los acuerdos de Pleno contrarios a reparos y/o con omisión de función interventora, así como las principales anomalías en ingresos.

**CUARTO.** En cumplimiento de lo establecido en el artículo 218.1 del Texto Refundido de la Ley Reguladora de Haciendas Locales, aprobado por Real Decreto Legislativo 2/2004, de 5 de marzo, en consonancia con el artículo 15.6 del Real Decreto 424/2017, de 28 de abril, por el que se regula el régimen jurídico del control interno en las entidades del Sector Público Local, las resoluciones adoptadas por el Presidente de la Entidad Local contrarias a los reparos efectuados a (fecha) 31 de diciembre de 2019 son las siguientes:

INF.	FECHA INF.	IMPORTE	EMPRESA	DESCRIPCIÓN	APLICACIÓN	MOTIVO	LEVANTADO	FECHA	ORGANOS COMPETENTES	SUSPENSIVO
020	28/10/2020	7.403,85 €	NOMINA OCTUBRE	Bolsa mantenimiento instalaciones deportivas	0316 92000 13100	Contrato vencido	Decreto Alcaldía	29/10/2020	Pendiente de dar cuenta al Pleno	SI
020	25/11/2020	12.178,73 €	NOMINA NOVIEMBRE	Bolsas mantenimiento instalaciones deportivas y administración	0316 92000 13100	Contrato vencido	Decreto Alcaldía	26/11/2020	Pendiente de dar cuenta al Pleno	SI
PRÓRROGA 020	INF. Nº	13.051,17 €	NOMINA DICIEMBRE	Bolsas mantenimiento instalaciones deportivas y administración	0316 92000 13100	Contrato vencido	PRÓRROGA DECRETO	26/11/2020	Pendiente de dar cuenta al Pleno	SI



**QUINTO.** En cumplimiento de lo establecido en el artículo 218.1 del Texto Refundido de la Ley Reguladora de Haciendas Locales, aprobado por Real Decreto Legislativo 2/2004, de 5 de marzo, en consonancia con el artículo 15.6 del Real Decreto 424/2017, de 28 de abril, por el que se regula el régimen jurídico del control interno en las entidades del Sector Público Local, las principales anomalías detectadas en materia de ingresos son:

Existen bonificaciones no recogidas en Ordenanza Fiscal, (Tarjeta ciudadano aprobado por Pleno) y descuentos a Funcionarios/as (aprobadas por Acuerdo Marco de Funcionarios/as y Convenio colectivo), esto es una irregularidad, que deberá corregirse incluyendo estas bonificaciones en la Ordenanza Fiscal, en los casos que legalmente sea posible. A continuación se detalla:

1. Con respecto al alumnado de Escuelas Deportivas y Cursos de Adultos, el Ayuntamiento de Puertollano a través de su PMD, concede una serie de exenciones de la tasa cumpliendo con las ordenanzas municipales nº 21 y nº 22, llegando estas exenciones al 50% o el 100% de la tasa dependiendo de la renta per cápita familiar.

En esta temporada se han concedido exenciones por valor de Gratuidades Escuelas Deportivas: 1.836,27 €.

2. El PMD también deja de percibir las cantidades económicas por el uso de las instalaciones por parte de los usuarios funcionarios en Escuelas Deportivas, Cursos de Adultos, uso libre de instalaciones, etc., (siendo un descuento del 75% en actividades dirigidas y la gratuidad total en las actividades de uso libre, como son el gimnasio y la piscina, estableciéndose dicha exención por la mesa de negociación y ratificada en un pleno). En esta temporada el importe que deja de percibir el PMD ha sido de 1.017,29 € (179,70 € se corresponde con los equipos de fútbol sala con miembros funcionarios y 837,59 € con resto usuarios de instalaciones deportivas y asistencia a cursos).

3. Se le realiza un 10 % de descuento del CIUDADANO en el pago de las tasas a todos los usuarios/as empadronados en Puertollano, hecho que también se ratificó en un Pleno del Ayuntamiento de Puertollano.

4. Por suspensión de la actividad deportiva como medida discrecional tomada ante el covid-19 según decretó el estado de alarma en base al Real Decreto 463/2020, este patronato recibió unos INGRESOS INDEBIDOS por el cobro previo de las tasas correspondientes a dicha actividad, ascendiendo su importe a 14.833,67 €, habiendo tenido que ser devueltas a cada uno de los ciudadanos por no haber podido realizarse el hecho imponible de la Ordenanza.

5. Debido a la situación transitoria atravesada por el Patronato, ha sido necesario recibir por parte del Ayuntamiento inyecciones de liquidez ante la no recaudación, debido a la no prestación de servicios y siendo esta su única vía de ingresos, fue necesario el ingreso de 100.000 €.

En Puertollano, a la fecha que resulta al final de este documento.

LA INTERVENTORA,

Fdo.- Nieves Cristina Crespo Marín  
(firmado digitalmente)



Firmado por Nieves Crsitina Crespo Marín el 24/02/2021



## INFORME INTERVENCIÓN

<b>Expediente: Reparos 1/2020 nómina personal Bolsa Mantenimiento PMD.</b>	<b>Núm. Expediente: PDMP2020/688</b>
<b>Solicitante: PMD</b>	

**NIEVES CRISTINA CRESPO MARÍN, INTERVENTORA HABILITADA DE CARÁCTER NACIONAL DEL PATRONATO MUNICIPAL DE DEPORTES DEL EXCMO. AYUNTAMIENTO DE PUERTOLLANO**

**ASUNTO: INFORME DE REPARO Nº 1/2020 SOBRE NOMINAS MES DE OCTUBRE DE PERSONAL BOLSA DE MANTENIMIENTO PMD.**

### I.- LEGISLACIÓN APLICABLE

- Ley 7/1985, de 2 de abril, Reguladora de las Bases de Régimen Local (LBRL).
- RDL 2/2004, de 5 de marzo, por el que se aprueba el Texto Refundido de la Ley Reguladora de las Haciendas Locales (LRHL).
- Real Decreto 424/2017, de 28 de abril, por el que se regula el régimen jurídico del control interno en las entidades del Sector Público Local.
- Ley 9/2017, de 8 de noviembre, de Contratos del Sector Público, por la que se transponen al ordenamiento jurídico español las Directivas del Parlamento Europeo y del Consejo 2014/23/UE y 2014/24/UE, de 26 de febrero de 2014.
- Real Decreto 1098/2001, de 12 de octubre, por el que se aprueba el Reglamento General de la Ley de Contratos de las Administraciones Públicas.
- Resolución de 10 de julio de 2015, de la Presidencia del Tribunal de Cuentas, por la que se publica el Acuerdo del Pleno de 30 de junio de 2015, por el que se aprueba la Instrucción que regula la remisión telemática de información sobre acuerdos y resoluciones de las entidades locales contrarios a reparos formulados por interventores locales y anomalías detectadas en materia de ingresos, así como sobre acuerdos adoptados con omisión del trámite de fiscalización previa.

### II.- ANTECEDENTES

**PRIMERO.-** La Bolsa de Monitores de Mantenimiento del PMD, ha estado regulada, tal y como, se estableció en sus bases, aprobadas por la Junta Rectora del Patronato Municipal de Deportes el 19 de Abril de 2017, en la que se establecieron unos procesos selectivos, que generaron la mencionada Bolsa.

**SEGUNDO.-** Esta bolsa ha tenido un periodo de duración de tres años, más los 99 días que duró el estado de alarma producido por el COVID-19, dando comienzo el 1 de Julio de 2017 y finalizando el pasado

Documento firmado electrónicamente en el marco de la normativa vigente. Puede comprobarse su autenticidad insertando el CVE reflejado al margen en la sede electrónica corporativa expresada.

<a href="https://www.pmdpuertollano.es/">https://www.pmdpuertollano.es/</a>	<b>página 1</b>
---	-----------------



Patronato Municipal de Deportes  
Puertollano

día 9 de Octubre de 2020, cubriendo esta las demandas en cuanto a empleo se refiere del mantenimiento de las Instalaciones Deportivas del Ayuntamiento de Puertollano, gestionadas por su Patronato Municipal de Deportes.

**TERCERO.-** El inicio del Expediente de la licitación del contrato de prestación de servicios para el Mantenimiento y Limpieza de las Instalaciones Deportivas tuvo lugar en la Junta Rectora del PMD el día 08 de Octubre de 2020.

**CUARTO.-** El Inicio de Expediente conllevó el inicio de la elaboración de los Pliegos Técnicos y Cláusulas Administrativas.

**QUINTO.-** Con fecha de 08 de Octubre de 2020 la Junta Rectora del PMD, autoriza a contratar de forma extraordinaria y urgente la continuidad de la prestación del servicio de Mantenimiento de Instalaciones Deportivas, a través del personal que estaban incluidos en la bolsa aunque esta ya no exista, con la advertencia de la Intervención que eso daría lugar al correspondiente reparo de las nóminas.

**SEXTO.-** En la actualidad, nos encontramos en el proceso de elaboración de los pliegos, para así poder aprobarlos y continuar con el Expediente hasta la contratación definitiva de una empresa que preste este Servicio.

## II.- INFORME

**PRIMERO.-** La función interventora tendrá por objeto fiscalizar todos los actos de las entidades locales y de sus organismos autónomos que den lugar al reconocimiento y liquidación de derechos y obligaciones o gastos de contenido económico, los ingresos y pagos que de aquéllos se deriven, y la recaudación, inversión y aplicación, en general, de los caudales públicos administrados, con el fin de que la gestión se ajuste a las disposiciones aplicables en cada caso.

El ejercicio de la expresada función en cuanto a la gestión del gasto, se realizará en las siguientes fases:

Autorización del gasto; acuerda la realización de un gasto por una cuantía cierta o aproximada, reservando a tal fin la totalidad o parte de un crédito presupuestario.

Disposición o compromiso del gasto; acuerda la realización del gasto previamente autorizado, por un importe exactamente determinado.

Reconocimiento y liquidación de la obligación; declara la existencia de un crédito exigible contra la Entidad derivado de un gasto autorizado y comprometido.

Ordenación del pago; expide la correspondiente orden de pago contra la Tesorería de la Entidad.

**SEGUNDO. -** De conformidad con lo anterior así como con los artículos 213, 214, 215 y 219 del TRLRHL y 12 y siguientes del RD 424/2017 presentadas ante esta Intervención las nominas del mes de octubre, con la siguiente relación:

Documento firmado electrónicamente en el marco de la normativa vigente. Puede comprobarse su autenticidad insertando el CVE reflejado al margen en la sede electrónica corporativa expresada.



Nombre	Devengado	Líquido	Aporta. Seg. Social Trabajador	IRPF
DIEGO SERRANO RODRÍGUEZ	822,65	753,56	52,64	16,45
FRANCISCO J. NUÑEZ FUENTES	822,65	753,56	52,64	16,45
JAIME RUIZ JUAREZ	822,65	753,56	52,64	16,45
MIGUEL FERNÁNDEZ BARBA	822,65	739,41	52,64	30,60
M <sup>a</sup> GEMA MOLINERO CÓRDOBA	822,65	731,59	52,64	38,42
LORENZO TRINIDAD VILLASEÑOR	822,65	745,50	52,64	24,51
SERGIO MUELA RUIZ	822,65	727,31	52,64	42,70
EMILIA BUENDÍA CUEVAS	822,65	753,56	52,64	16,45
CARLOS GARCÍA DE LA FUENTE	822,65	753,56	52,64	16,45
<b>Total mensual:</b>	<b>7.403,85</b>	<b>6.711,61</b>	<b>473,76</b>	<b>218,48</b>

De lo anterior, y teniendo en cuenta que: existe crédito adecuado y suficiente (comprobado a nivel de bolsa de vinculación) y que los servicios han sido realizados, según la conformidad del técnico del área.

De conformidad con la documentación a la que ha tenido acceso esta Intervención, no existe ninguna bolsa de trabajo, aunque si contratos formalizados con este personal de Mantenimiento para la prestación del servicio en las Instalaciones Deportivas Municipales.

#### IV.- CONCLUSIÓN

**ÚNICO.-** En virtud de lo expuesto, se emite informe de **REPARO DE LEGALIDAD**, respecto a las nóminas anteriormente mencionadas en el antecedente segundo, en base a lo previsto en el art. 215 del Real Decreto Legislativo 2/2004, de 5 de marzo, por el que se aprueba el Texto Refundido de la Ley Reguladora de Haciendas Locales, según el cual, "si en el ejercicio de la función interventora el órgano interventor se manifiesta en desacuerdo con el fondo o con la forma de los actos, documentos o expedientes examinados, deberá formular sus reparos por escrito antes de la adopción del acuerdo o resolución"

Señalando el art. 216.2 TRLRHL: "Si el reparo afecta a la disposición de gastos, reconocimiento de obligaciones u ordenación de pagos, se suspenderá la tramitación del expediente hasta que aquél sea solventado en los siguientes casos:

"c) En los casos de omisión en el expediente de requisitos o trámites esenciales".

Por lo cual, se suspende la tramitación del expediente hasta que el presente reparo sea solventado por la Presidenta de la Entidad Local, siendo su resolución ejecutiva. Esta facultad no será delegable en ningún caso, todo ello conforme al artículo 217 del Real Decreto Legislativo 2/2004, de 5 de marzo, por el que se aprueba el Texto Refundido de la Ley Reguladora de las Haciendas Locales.

En cuanto a la resolución de las discrepancias, dispone el art. 217 TRLRHL que:

"1. Cuando el órgano a que afecte el reparo no esté de acuerdo con éste, corresponderá al presidente de la entidad local resolver la discrepancia, siendo su resolución ejecutiva. Esta facultad no será delegable en ningún caso.

Documento firmado electrónicamente en el marco de la normativa vigente. Puede comprobarse su autenticidad insertando el CVE reflejado al margen en la sede electrónica corporativa expresada.



Patronato Municipal de Deportes  
Puertollano

2. No obstante lo dispuesto en el apartado anterior, corresponderá al Pleno la resolución de las discrepancias cuando los reparos:

- a) Se basen en insuficiencia o inadecuación de crédito.
- b) Se refieran a obligaciones o gastos cuya aprobación sea de su competencia.”

Por su parte, el Art. 218 TRLRHL señala que “1. El órgano interventor elevará informe al Pleno de todas las resoluciones adoptadas por el presidente de la entidad local contrarias a los reparos efectuados, así como un resumen de las principales anomalías detectadas en materia de ingresos. Dicho informe atenderá únicamente a aspectos y cometidos propios del ejercicio de la función fiscalizadora.

Lo contenido en este apartado constituirá un punto independiente en el orden del día de la correspondiente sesión plenaria.

El Presidente de la Corporación podrá presentar en el Pleno informe justificativo de su actuación.

2. Sin perjuicio de lo anterior, cuando existan discrepancias, el Presidente de la Entidad Local podrá elevar su resolución al órgano de control competente por razón de la materia de la Administración que tenga atribuida la tutela financiera”.

**LA INTERVENTORA HABILITADA,**

(firmado digitalmente)  
Fdo.- Nieves Cristina Crespo Marín.



Firmado por Nieves Crsitina Crespo Marín el 28/10/2020

Documento firmado electrónicamente en el marco de la normativa vigente. Puede comprobarse su autenticidad insertando el CVE reflejado al margen en la sede electrónica corporativa expresada.



**Extracto: DECRETO LEVANTAMIENTO REPARO NOMINA OCTUBRE 2020 PERSONAL DE MANTENIMIENTO DE INSTALACIONES DEPORTIVAS DEL PMD.**

**DECRETO.-**

Con fecha 28 de Octubre de 2020 se ha emitido informe de reparo elevado por la Sra. Interventora de Fondos cuyo asunto es "INFORME DE REPARO Nº 1/2020. REPARO NOMINA OCTUBRE 2020 PERSONAL DE MANTENIMIENTO DEL PMD.

Del antecedente segundo del citado reparo se deduce que el mismo está motivado por la finalización el 09 de Octubre de 2020 de la Bolsa de Personal de Mantenimiento del PMD, Bolsa que cubría las demandas de empleo se refiere al Mantenimiento de Instalaciones Deportivas Municipales, para que así pueda impartirse los Cursos de escuelas deportivas, cursos de adultos y los clubes deportivos federados puedan desarrollar su actividad deportiva.

Por parte del Gerente del Patronato Municipal de Deportes se ha emitido informe respecto al reparo citado en fecha 29 de Octubre de 2020. El informe alude a los acuerdos de Junta de Rectora con fecha de 08 de Octubre de 2020, la cual autoriza a contratar de forma extraordinaria y urgente la continuidad de la prestación del servicio de Mantenimiento de Instalaciones Deportivas, a través del personal que estaba incluido en la bolsa aunque esta ya no exista, al existir intereses públicos y de la colectividad a proteger, única y exclusivamente hasta que se proceda a la formalización definitiva del contrato administrativo de servicios correspondiente al expediente PMDP2020/662.

El inicio del Expediente de la licitación del contrato de prestación de servicios de Mantenimiento y Limpieza de las Instalaciones Deportivas de Puertollano, tuvo lugar en la Junta Rectora del PMD el día 08 de Octubre de 2020. Hasta la aprobación del inicio de este expediente ha tenido una especial complejidad en cuanto a determinar el proceso de licitación debido a su cuantía y procedimiento, provocándose por ello retrasos en la decisión de cómo llevarlo a cabo, así como la puesta en marcha definitiva del mismo.

Actualmente, se está trabajando en la elaboración definitiva de los Pliegos Técnicos y de Cláusulas Administrativas Particulares.

El Gerente del Patronato subraya en su informe la necesidad ineludible del Mantenimiento de las Instalaciones Deportivas Municipales, para poder aperturar dichas instalaciones de forma óptima e impartir las escuelas deportivas, cursos de Adultos, entrenamientos y competiciones de los clubes deportivos federados de nuestra localidad, por tratarse de competencias municipales genuinas y propias las relativas a la promoción de deporte e instalaciones deportivas. Además, llama la atención sobre el hecho de que el proceso de inscripción para el actual curso deportivo escolar comenzó el 1 de Octubre de 2020, habiéndose cobrado la preceptiva tasa a todos los inscritos –un total de más de 800– tanto en las Escuelas Deportivas como en los Cursos de Adultos, así como la puesta en marchas de las diferentes competiciones deportivas federadas.

De la documentación e informes que se acompañan, y del informe emitido por el Gerente del Patronato Municipal de Deportes con fecha 29 de Octubre de 2020, se deriva que el procedimiento para el inicio del expediente de contratación de la Prestación del Servicio comenzó el 8 de Octubre de 2020, que ha habido una especial complejidad en cuanto al proceso de licitación debido a su cuantía y complejidad, provocándose por ello retrasos en el inicio del Expediente y en la elaboración del los Pliegos.

Teniendo en cuenta que el proceso para las inscripciones en el nuevo curso comenzó en Septiembre de 2020, que el número de inscritos se elevó a más de 800 y que todos ellos han abonado la tasa correspondiente, que los clubes deportivos federados han dado comienzo su temporada deportiva, la

Documento firmado electrónicamente en el marco de lo dispuesto en los arts. 17 y siguientes de la Ley 11/2007, de 22 de junio y normas concordantes. Puede comprobarse su autenticidad insertando el CVE reflejado al margen en la sede electrónica corporativa expresada.



Decreto número: 2020/147

**DECRETO**

paralización de la actividad por la no apertura de las Instalaciones Deportivas debido a no tener personal para su Mantenimiento podría considerarse como un perjuicio frente a estos terceros de buena fe, que han cumplido los trámites precisos para participar en las Escuelas Deportivas, o en los Cursos de Adultos y ligas federadas. Además, el procedimiento para la contratación de una empresa para la prestación del Servicio ya se ha iniciado y está en proceso.

Una vez que ha sido debidamente cumplimentado el trámite previsto en el artículo 217.1 del Real Decreto Legislativo 2/2004, de 5 de marzo, por el que se aprueba el Texto Refundido de la Ley Reguladora de las Haciendas Locales, en virtud del citado artículo, así como de las facultades que me confiere el artículo 21 de la Ley 7/1985, de 2 de abril, reguladora de las Bases del Régimen Local, DISPONGO:

1º. Dejar sin efecto el informe de reparo número 1/2020 formulado por la Sra. Interventora de Fondos y continuar con la tramitación del expediente.

2º.- Dar traslado del presente acuerdo al Departamento de Intervención de Fondos, al Gerente del Patronato Municipal de Deportes y al Concejal Delegado de Deportes.

Así lo manda y firma la Sra. Alcadesa en Puertollano y Presidenta del Patronato Municipal de Deportes a veintinueve de octubre de 2020 ante mí el Secretario.

Sra. Alcadesa y Presidenta del PMD

El Secretario

Ante mí,

LA PRESIDENTA DE LA JUNTA RECTORA  
en funciones

EL SECRETARIO GENERAL



Firmado por Isabel Rodríguez García el 29/10/2020

Firmado por SECRETARIO - Alfredo Guzmán Mansilla el 29/10/2020

Documento firmado electrónicamente en el marco de lo dispuesto en los arts. 17 y siguientes de la Ley 11/2007, de 22 de junio y normas concordantes. Puede comprobarse su autenticidad insertando el CVE reflejado al margen en la sede electrónica corporativa expresada.





## INFORME INTERVENCIÓN

Expediente: 2/2020 Reparó Nomina Personal Laboral PMD	Núm. Expediente: PDMP2020/719
Solicitante: PATRONATO MUNICIPAL DE DEPORTES	

**NIEVES CRISTINA CRESPO MARÍN, INTERVENTORA HABILITADA DE CARÁCTER NACIONAL DEL PATRONATO MUNICIPAL DE DEPORTES DEL EXCMO. AYUNTAMIENTO DE PUERTOLLANO**

**ASUNTO: INFORME DE REPARO Nº 2/2020 SOBRE NOMINAS MES DE NOVIEMBRE DE PERSONAL BOLSA DE MANTENIMIENTO Y ADMINISTRACIÓN PMD.**

### I.- LEGISLACIÓN APLICABLE

- Ley 7/1985, de 2 de abril, Reguladora de las Bases de Régimen Local (LBRL).
- RDL 2/2004, de 5 de marzo, por el que se aprueba el Texto Refundido de la Ley Reguladora de las Haciendas Locales (LRHL).
- Real Decreto 424/2017, de 28 de abril, por el que se regula el régimen jurídico del control interno en las entidades del Sector Público Local.
- Ley 9/2017, de 8 de noviembre, de Contratos del Sector Público, por la que se transponen al ordenamiento jurídico español las Directivas del Parlamento Europeo y del Consejo 2014/23/UE y 2014/24/UE, de 26 de febrero de 2014.
- Real Decreto 1098/2001, de 12 de octubre, por el que se aprueba el Reglamento General de la Ley de Contratos de las Administraciones Públicas.
- Resolución de 10 de julio de 2015, de la Presidencia del Tribunal de Cuentas, por la que se publica el Acuerdo del Pleno de 30 de junio de 2015, por el que se aprueba la Instrucción que regula la remisión telemática de información sobre acuerdos y resoluciones de las entidades locales contrarios a reparos formulados por interventores locales y anomalías detectadas en materia de ingresos, así como sobre acuerdos adoptados con omisión del trámite de fiscalización previa.

### II.- ANTECEDENTES

**PRIMERO.-** Las Bolsas de Mantenimiento y Administración del PMD, ha estado regulada, tal y como, se estableció en sus bases, aprobadas por la Junta Rectora del Patronato Municipal de Deportes el 19 de Abril de 2017, en la que se establecieron unos procesos selectivos, que generaron la mencionada Bolsa.

**SEGUNDO.-** Estas bolsas han tenido un periodo de duración de tres años, más los 99 días que duró

Documento firmado electrónicamente en el marco de la normativa vigente. Puede comprobarse su autenticidad insertando el CVE reflejado al margen en la sede electrónica corporativa expresada.

<a href="https://www.pmdpuertollano.es/">https://www.pmdpuertollano.es/</a>	página 1
---	----------



Patronato Municipal de Deportes  
Puertollano

el estado de alarma producido por el COVID-19, dando comienzo el 1 de Julio y 1 de Agosto de 2017 respectivamente de 2 finalizando el pasado día 9 de Octubre y 9 de Noviembre de 2020, cubriendo esta las demandas en cuanto a empleo se refiere del mantenimiento de las Instalaciones Deportivas del Ayuntamiento de Puertollano y puesto administrativo, gestionadas por su Patronato Municipal de Deportes.

**TERCERO.-** El inicio del Expediente de la licitación del contrato de prestación de servicios para el Mantenimiento y Limpieza de las Instalaciones Deportivas y Administración tuvo lugar en la Junta Rectora del PMD el día 08 de Octubre de 2020.

**CUARTO.-** El Inicio de Expediente conllevó el inicio de la elaboración de los Pliegos Técnicos y Cláusulas Administrativas.

**QUINTO.-** Con fecha de 08 de Octubre de 2020 la Junta Rectora del PMD, autoriza a contratar de forma extraordinaria y urgente la continuidad de la prestación del servicio de Mantenimiento de Instalaciones Deportivas y Administración, a través del personal que estaban incluidos en las bolsas aunque estas ya no existan, con la advertencia de la Intervención que eso daría lugar al correspondiente reparo de las nóminas.

**SEXTO.-** En la actualidad, nos encontramos en el proceso de elaboración de los pliegos, para así poder aprobarlos y continuar con el Expediente hasta la contratación definitiva de una empresa que preste este Servicio.

## II.- INFORME

**PRIMERO.-** La función interventora tendrá por objeto fiscalizar todos los actos de las entidades locales y de sus organismos autónomos que den lugar al reconocimiento y liquidación de derechos y obligaciones o gastos de contenido económico, los ingresos y pagos que de aquéllos se deriven, y la recaudación, inversión y aplicación, en general, de los caudales públicos administrados, con el fin de que la gestión se ajuste a las disposiciones aplicables en cada caso.

El ejercicio de la expresada función en cuanto a la gestión del gasto, se realizará en las siguientes fases:

Autorización del gasto; acuerda la realización de un gasto por una cuantía cierta o aproximada, reservando a tal fin la totalidad o parte de un crédito presupuestario.

Disposición o compromiso del gasto; acuerda la realización del gasto previamente autorizado, por un importe exactamente determinado.

Reconocimiento y liquidación de la obligación; declara la existencia de un crédito exigible contra la Entidad derivado de un gasto autorizado y comprometido.

Ordenación del pago; expide la correspondiente orden de pago contra la Tesorería de la Entidad.

**SEGUNDO. -** De conformidad con lo anterior así como con los artículos 213, 214, 215 y 219 del TRLRHL y 12 y siguientes del RD 424/2017 presentadas ante esta Intervención las nominas del mes de noviembre, con la siguiente relación:

Documento firmado electrónicamente en el marco de la normativa vigente. Puede comprobarse su autenticidad insertando el CVE reflejado al margen en la sede electrónica corporativa expresada.



Nombre	Devengado	Líquido	Aporta. Seg. Social Trabajador	IRPF
DIEGO SERRANO RODRÍGUEZ	1.087,15	995,83	69,58	21,74
FRANCISCO J. NUÑEZ FUENTES	1.304,57	1.195,00	83,48	26,09
JAIME RUIZ JUAREZ	1.304,57	1.195,00	83,48	26,09
MIGUEL FERNÁNDEZ BARBA	1.304,57	1.172,56	83,48	48,53
Mª GEMA MOLINERO CÓRDOBA	1.304,57	1.160,17	83,48	60,92
LORENZO TRINIDAD VILLASEÑOR	1.304,57	1.182,21	83,48	38,88
SERGIO MUELA RUIZ	1.304,57	1.153,38	83,48	67,71
EMILIA BUENDÍA CUEVAS	1.304,57	1.195,00	83,48	26,09
CARLOS GARCÍA DE LA FUENTE	1.304,57	1.195,00	83,48	26,09
MARIA ESTHER MUELA TRUJILLO	655,02	582,30	41,93	30,79
<b>Total mensual:</b>	<b>12.178,73</b>	<b>11.026,45</b>	<b>779,35</b>	<b>372,93</b>

De lo anterior, y teniendo en cuenta que: existe crédito adecuado y suficiente (comprobado a nivel de bolsa de vinculación) y que los servicios han sido realizados, según la conformidad del técnico del área.

De conformidad con la documentación a la que ha tenido acceso esta Intervención, no existe ninguna bolsa de trabajo, aunque si contratos formalizados con este personal de Mantenimiento para la prestación del servicio en las Instalaciones Deportivas Municipales.

#### IV.- CONCLUSIÓN

**ÚNICO.-** En virtud de lo expuesto, se emite informe de **REPARO DE LEGALIDAD**, respecto a las nóminas anteriormente mencionadas en el antecedente segundo, en base a lo previsto en el art. 215 del Real Decreto Legislativo 2/2004, de 5 de marzo, por el que se aprueba el Texto Refundido de la Ley Reguladora de Haciendas Locales, según el cual, "si en el ejercicio de la función interventora el órgano interventor se manifiesta en desacuerdo con el fondo o con la forma de los actos, documentos o expedientes examinados, deberá formular sus reparos por escrito antes de la adopción del acuerdo o resolución"

Señalando el art. 216.2 TRLRHL: "Si el reparo afecta a la disposición de gastos, reconocimiento de obligaciones u ordenación de pagos, se suspenderá la tramitación del expediente hasta que aquél sea solventado en los siguientes casos:

"c) En los casos de omisión en el expediente de requisitos o trámites esenciales".

Por lo cual, se suspende la tramitación del expediente hasta que el presente reparo sea solventado por la Presidenta de la Entidad Local, siendo su resolución ejecutiva. Esta facultad no será delegable en ningún caso, todo ello conforme al artículo 217 del Real Decreto Legislativo 2/2004, de 5 de marzo, por el que se aprueba el Texto Refundido de la Ley Reguladora de las Haciendas Locales.

En cuanto a la resolución de las discrepancias, dispone el art. 217 TRLRHL que:

Documento firmado electrónicamente en el marco de la normativa vigente. Puede comprobarse su autenticidad insertando el CVE reflejado al margen en la sede electrónica corporativa expresada.



Patronato Municipal de Deportes  
Puertollano

“1. Cuando el órgano a que afecte el reparo no esté de acuerdo con éste, corresponderá al presidente de la entidad local resolver la discrepancia, siendo su resolución ejecutiva. Esta facultad no será delegable en ningún caso.

2. No obstante lo dispuesto en el apartado anterior, corresponderá al Pleno la resolución de las discrepancias cuando los reparos:

- a) Se basen en insuficiencia o inadecuación de crédito.
- b) Se refieran a obligaciones o gastos cuya aprobación sea de su competencia.”

Por su parte, el Art. 218 TRLRHL señala que “1. El órgano interventor elevará informe al Pleno de todas las resoluciones adoptadas por el presidente de la entidad local contrarias a los reparos efectuados, así como un resumen de las principales anomalías detectadas en materia de ingresos. Dicho informe atenderá únicamente a aspectos y cometidos propios del ejercicio de la función fiscalizadora.

Lo contenido en este apartado constituirá un punto independiente en el orden del día de la correspondiente sesión plenaria.

El Presidente de la Corporación podrá presentar en el Pleno informe justificativo de su actuación.

2. Sin perjuicio de lo anterior, cuando existan discrepancias, el Presidente de la Entidad Local podrá elevar su resolución al órgano de control competente por razón de la materia de la Administración que tenga atribuida la tutela financiera”.

**LA INTERVENTORA HABILITADA,**

(firmado digitalmente)  
Fdo.- Nieves Cristina Crespo Marín.



Firmado por Nieves Crsitina Crespo Marín el 25/11/2020

Documento firmado electrónicamente en el marco de la normativa vigente. Puede comprobarse su autenticidad insertando el CVE reflejado al margen en la sede electrónica corporativa expresada.



**Extracto: DECRETO LEVANTAMIENTO REPARO NOMINA NOVIEMBRE 2020 PERSONAL DE MANTENIMIENTO DE INSTALACIONES DEPORTIVAS Y DE ADMINISTRACIÓN DEL PMD.**

**DECRETO.-**

**DECRETO LEVANTAMIENTO REPARO NOMINA NOVIEMBRE 2020 PERSONAL DE MANTENIMIENTO DE INSTALACIONES DEPORTIVAS Y ADMINISTRACIÓN DEL PMD.**

Con fecha 25 de Noviembre de 2020 se ha emitido informe de reparo elevado por la Sra. Interventora de Fondos cuyo asunto es "INFORME DE REPARO N° 2/2020. REPARO NOMINAS MES DE NOVIEMBRE DE PERSONAL BOLSAS MANTENIMIENTO Y ADMINISTRACIÓN DEL PMD.

Del antecedente segundo del citado reparo se deduce que el mismo está motivado por la finalización el 09 de Octubre de 2020 de la Bolsa de Personal de Mantenimiento del PMD y el 09 de Noviembre de 2020 de la Bolsa de Administración, Bolsas que cubrían las demandas de empleo que se refieren al Mantenimiento de Instalaciones Deportivas Municipales y Administración, para que así puedan impartirse los Cursos de escuelas deportivas, cursos de adultos y los clubes deportivos federados puedan desarrollar su actividad deportiva, así como la asistencia técnica para elaboración de la cuenta pública, fiscal, laboral y jurídica del PMD.

Por parte del Gerente del Patronato Municipal de Deportes se ha emitido informe respecto al reparo citado en fecha 25 de Noviembre de 2020. El informe alude a los acuerdos de Junta de Rectora con fecha de 08 de Octubre de 2020, la cual autoriza a contratar de forma extraordinaria y urgente la continuidad de la prestación de los servicios de Mantenimiento de Instalaciones Deportivas y de Administración, a través del personal que estaba incluido en estas bolsas aunque éstas ya no existan, al existir intereses públicos y de la colectividad a proteger, única y exclusivamente hasta que se proceda a la formalización definitiva del contrato administrativo de los servicios correspondientes a los expedientes PMDP2020/662 y PMDP2019/453 respectivamente.

El inicio del Expediente de la licitación del contrato de prestación de servicios de Mantenimiento y Limpieza de las Instalaciones Deportivas de Puertollano, tuvo lugar en la Junta Rectora del PMD el día 08 de Octubre de 2020, así como el del Expediente de la licitación del contrato de prestación de servicios de asistencia técnica para elaboración de la cuenta pública, fiscal, laboral y jurídica, tuvo lugar en la Junta Rectora del PMD el día 24 de Octubre de 2019. Hasta la aprobación del inicio de estos expedientes ha tenido una especial complejidad en cuanto a determinar el proceso de licitación debido a su cuantía y procedimiento, provocándose por ello retrasos en la decisión de cómo llevarlo a cabo, así como la puesta en marcha definitiva de los mismos.

Actualmente, se está trabajando en la elaboración definitiva de los Pliegos Técnicos y de Cláusulas Administrativas Particulares.

El Gerente del Patronato subraya en su informe la necesidad ineludible del Mantenimiento de las Instalaciones Deportivas Municipales, para poder aperturar dichas instalaciones de forma óptima e impartir las escuelas deportivas, cursos de Adultos, entrenamientos y competiciones de los clubes deportivos federados de nuestra localidad, por tratarse de competencias municipales genuinas y propias las relativas a la promoción de deporte e instalaciones deportivas. Además, llama la atención sobre el hecho de que el proceso de inscripción para el actual curso deportivo escolar

Documento firmado electrónicamente en el marco de lo dispuesto en los arts. 17 y siguientes de la Ley 11/2007, de 22 de junio y normas concordantes. Puede comprobarse su autenticidad insertando el CVE reflejado al margen en la sede electrónica corporativa expresada.



Decreto número: 2020/153

**DECRETO**

comenzó el 1 de Octubre de 2020, habiéndose cobrado la preceptiva tasa a todos los inscritos –un total de más de 800– tanto en las Escuelas Deportivas como en los Cursos de Adultos, así como la puesta en marchas de las diferentes competiciones deportivas federadas, además de todas las gestiones económico-financieras propias de este organismo autónomo cubiertas por la persona dela Bolsa de Administración.

De la documentación e informes que se acompañan, y del informe emitido por el Gerente del Patronato Municipal de Deportes con fecha 25 de Noviembre de 2020, se deriva que el procedimiento para el inicio del expediente de contratación de la Prestación del Servicio comenzó el 8 de Octubre de 2020, que ha habido una especial complejidad en cuanto al proceso de licitación debido a su cuantía y complejidad, provocándose por ello retrasos en el inicio del Expediente y en la elaboración de los Pliegos.

Teniendo en cuenta que el proceso para las inscripciones en el nuevo curso comenzó en Septiembre de 2020, que el número de inscritos se elevó a más de 800 y que todos ellos han abonado la tasa correspondiente, que los clubes deportivos federados han dado comienzo su temporada deportiva, la paralización de la actividad por la no apertura de las Instalaciones Deportivas debido a no tener personal para su Mantenimiento podría considerarse como un perjuicio frente a estos terceros de buena fe, que han cumplido los trámites precisos para participar en las Escuelas Deportivas, o en los Cursos de Adultos y ligas federadas.

Además, los procedimientos para la contratación de las empresas para las prestaciones tanto del Servicio de Mantenimiento como del de Gestión Económico-Financiera ya se han iniciado y están en proceso.

Una vez que ha sido debidamente cumplimentado el trámite previsto en el artículo 217.1 del Real Decreto Legislativo 2/2004, de 5 de marzo, por el que se aprueba el Texto Refundido de la Ley Reguladora de las Haciendas Locales, en virtud del citado artículo, así como de las facultades que me confiere el artículo 21 de la Ley 7/1985, de 2 de abril, reguladora de las Bases del Régimen Local, DISPONGO:

1º. Dejar sin efecto el informe de reparo número 2/2020 formulado por la Sra. Interventora de Fondos y continuar con la tramitación del expediente.

2º.- Dar traslado del presente acuerdo al Departamento de Intervención de Fondos, al Gerente del Patronato Municipal de Deportes y al Concejal Delegado de Deportes.

Así lo manda y firma la Sra. Alcadesa en Puertollano y Presidenta del Patronato Municipal de Deportes a veinticinco de noviembre de 2020 ante mí el Secretario.

Sra. Alcadesa y Presidenta del PMD

El Secretario

LA PRESIDENTA DE LA JUNTA RECTORA

Ante mí,  
EL SECRETARIO GENERAL

Documento firmado electrónicamente en el marco de lo dispuesto en los arts. 17 y siguientes de la Ley 11/2007, de 22 de junio y normas concordantes. Puede comprobarse su autenticidad insertando el CVE reflejado al margen en la sede electrónica corporativa expresada.



Decreto número: 2020/153

**DECRETO**

Ante mí,

LA PRESIDENTA DE LA JUNTA RECTORA  
en funciones

EL SECRETARIO GENERAL



Firmado por Isabel Rodríguez García el 26/11/2020



Firmado por SECRETARIO - Alfredo Guzmán Mansilla el 26/11/2020

Documento firmado electrónicamente en el marco de lo dispuesto en los arts. 17 y siguientes de la Ley 11/2007, de 22 de junio y normas concordantes. Puede comprobarse su autenticidad insertando el CVE reflejado al margen en la sede electrónica corporativa expresada.