


Informe de Ejecución Presupuestaria
2º Trim. 2022



**Grupo de Administraciones
Públicas**

Ejecuciones trimestrales de las Entidades Locales. Trimestre 2 - Ejercicio 2022

Entidad Local: **08-13-071-AA-000**

Puertollano

v.2.0.6-

10.34.251.74

Situación de cumplimiento obligaciones comunicación trimestral de la Corporación

Ejecución correspondiente al trimestre: **Segundo** 

Sector Administraciones Públicas: **Cumplida obligación**

Acceso en modo consulta

F.1. Comunicación trimestral de datos individualizados por Entidades

F.2. Ajustes a Sistema de Cuentas Europeo aplicables a Grupo de Entidades de la Corporación

F.2.1 Ajustes por operaciones internas entre entidades

F.3. Informe de Evaluación grupo Administraciones Públicas

F.3.0 Datos generales del Informe de Evaluación

F.3.1 Validación datos informe evaluación/levantar validación

F.3.2 Resumen análisis Estabilidad Presupuestaria

F.3.4 Informe del nivel de deuda viva al final del periodo actualizado

F.4. Cierre del Informe de Evaluación y Firma

DESCONECTAR

Desconexión de la Aplicación.

Informe de Ejecución Presupuestaria 2º Trim. 2022

F.1. Datos presupuestarios actualizados y ejecución. Entidades:






- Ayuntamiento de Puertollano
- Patronato Municipal Deportes
- Fundación Fundescop
- Empresa Munic. Suelo y Vivienda
- Comun. Usuarios Abastecimiento Embalse Montoro

**Grupo de Administraciones
Públicas**

Presupuestos de las Entidades Locales

Ejecuciones trimestrales de las Entidades Locales. Trimestre 2

Entidades que forman la Corporación Local

Código	Denominación	Clasificación	Situación de información	Entrar
08-00-004-HH-000	F. Desar. Cm. Puertollano	ADMIN PUB	Cerrado informe evaluación (31-julio)	
08-13-071-AA-000	Puertollano	ADMIN PUB	Cerrado informe evaluación (31-julio)	
08-13-071-AP-002	E. M. Suelo y Vivienda de Puertollano, S.L.	ADMIN PUB	Cerrado informe evaluación (31-julio)	
08-13-071-AO-001	P. M. Deportes	ADMIN PUB	Cerrado informe evaluación (31-julio)	
08-00-002-JJ-000	Cdad. Usu. Abastecimiento del Embalse del Montoro	ADMIN PUB	Cerrado informe evaluación (31-julio)	

[VOLVER](#)



AYUNTAMIENTO DE
PUERTOLLANO

Departamento de Intervención

2º Trimestre de 2022

AYUNTAMIENTO PUERTOLLANO



AYUNTAMIENTO DE
PUERTOLLANO

Informe de Ejecución Presupuestaria

Datos presupuesto actualizado y ejecución

- F1.1.1. Resumen Clasificación Económica
- F1.1.2. Desglose de Ingresos Corrientes
- F1.1.3. Desglose de Ingresos de Capital y Financieros
- F1.1.4. Desglose de Gastos Corrientes
- F1.1.5. Desglose de Operaciones de Capital y Financieras
- F1.1.8. Remanente de Tesorería
- F1.1.9. Calendario y Presupuesto de Tesorería
- F1.1.12. Dotación de Plantilla y Retribuciones
- F1.1.13. Deuda viva y vencimientos próximo trimestre
- F1.1.14. Perfil de vencimiento deuda próximos 10 años
- F1.1.16. Pasivos Contingentes
- F1.1.17. Beneficios Fiscales y su impacto en la recaudación

Anexos información (formularios requeridos por la IGAE)

- F1.1.B1. Ajustes Informe Evaluación – Ajustes SEC
- F1.1.B2. Información aplicación Regla de Gasto
- IA1. Intereses y Rendimientos devengados (gastos)
- IA4. Avales de la Entidad
- IA5. Flujos Internos
- IB5. Movimientos Cuenta “Acreedores por operaciones devengadas”
- IB9. Movimientos Cuenta “Acreedores por devolución de ingresos”
- IB10. Intereses y rendimientos devengados (ingresos)
- IB12. Gastos financiados con fondos de la UE o de otras AA. PP.

Información relacionada con los mecanismos MRR y REACT-UE de la Unión Europea

- F1.1.2. Desglose de Ingresos Corrientes referidos solo a los fondos MMR
- F1.1.4. Desglose de Gastos Corrientes referidos a los fondos MMR

Ejecuciones trimestrales de las Entidades Locales. Trimestre 2 - Ejercicio 2022

Entidad Local: **08-13-071-AA-000**

Puertollano

v.2.0.6-

10.34.251.74

Formularios disponibles

Datos presupuesto actualizado y ejecución





F.1.1.1 Resumen Clasificación Económica		
F.1.1.2 Desglose de Ingresos corrientes		
F.1.1.3 Desglose de Ingresos de capital y financieros		
F.1.1.4 Desglose de Gastos corrientes		
F.1.1.5 Desglose de Operaciones de capital y financieras		
F.1.1.8 Remanente de Tesorería		
F.1.1.9 Calendario y Presupuesto Tesorería		
F.1.1.12 Dotación de plantillas y retribuciones		
F.1.1.13 Deuda viva y vencimiento mensual previsto en próximo trimestre		<input type="checkbox"/>
F.1.1.14 Perfil de vencimiento de la deuda en los próximos 10 años		<input type="checkbox"/>
F.1.1.16 Pasivos Contingentes		<input checked="" type="checkbox"/>
F.1.1.17 Beneficios fiscales y su impacto en la recaudación		<input type="checkbox"/>
F.1.1.18 Préstamos morosos		<input checked="" type="checkbox"/>

Anexos información (formularios requeridos por la IGAE)

F.1.1.B1 Ajustes Informe de Evaluación para relacionar Ingresos/Gastos con normas SEC		
F.1.1.B2.1 Detalle de las inversiones financieramente sostenibles (DA 6 LO 2/2012 y DA 16ª TRLRHL)		
Anexo IA1 Intereses y rendimientos devengados en el ejercicio (gastos)		<input type="checkbox"/>
Anexo IA4 Avaes de la Entidad		<input type="checkbox"/>
Anexo IA5 Flujos internos		<input checked="" type="checkbox"/>
Anexo IB1 Ventas de acciones y participaciones		<input checked="" type="checkbox"/>
Anexo IB3 Adquisición de acciones y participaciones		<input checked="" type="checkbox"/>
Anexo IB4 Operaciones atípicas		<input checked="" type="checkbox"/>
Anexo IB5 Movimientos cuenta "Acreedores por operaciones devengadas"		<input type="checkbox"/>
Anexo IB9 Movimientos de la cuenta "Acreedores por devolución de ingresos"		<input type="checkbox"/>
Anexo IB10 Intereses y rendimientos devengados (ingresos)		<input type="checkbox"/>
Anexo IB12 Detalle de gastos financiados con fondos de la UE o de otras AAPP		<input type="checkbox"/>

Información relacionada con los mecanismos MRR y REACT-UE de la Unión Europea

F.1.1.2 Desglose de Ingresos corrientes referidos solo a los fondos recibidos del MRR		<input type="checkbox"/>
F.1.1.3 Desglose de Ingresos de Capital y Financieros referidos solo a los fondos recibidos del MRR		<input checked="" type="checkbox"/>
F.1.1.4 Desglose de Gastos Corrientes referidos solo a los fondos recibidos del MRR		<input type="checkbox"/>

F.1.1.5 Desglose de Operaciones de Capital y Financieras, solo fondos recibidos del MRR		<input checked="" type="checkbox"/>
Anexo IA5 Flujos internos referidos solo a los fondos recibidos del MRR		<input checked="" type="checkbox"/>
Anexo IB5 Movimientos cuenta "acreedores por operaciones devengadas", solo fondos recibidos del MRR		<input checked="" type="checkbox"/>
Anexo IB16 Fondos de la Unión Europea recibidos por CCLL. Detalle de cuestionarios F.1.1.2/F.1.1.3		<input checked="" type="checkbox"/>

Observaciones de la Intervención a la información que se comunica:

[VOLVER](#)

Ejecuciones trimestrales de las Entidades Locales. Trimestre 2 - Ejercicio 2022

Entidad Local: **08-13-071-AA-000** Puertollano

v.2.0.6-

10.34.251.74

Atención: recuerde que los cambios que haga aquí pueden afectar a otros formularios, como por ejemplo el Calendario y Presupuesto de tesorería.

F.1.1.1 Resumen Clasificación Económica

(Unidad: Euros)

No olvide pulsar "Enviar" antes de abandonar el formulario

VOLVER

IMPRIMIR

INGRESOS	Ejercicio Corriente				Ejercicios cerrados	Estimación Derechos Reconocidos Netos a 31-12-2022	Desviación (B)/(A)-1	Observaciones
	Previsiones iniciales Presupuesto 2022	(A) Estimación Previsiones definitivas al final de ejercicio (1)	(B) Derechos Reconocidos Netos (2)	Recaudación Líquida (2)	Recaudación Líquida (2)			
1 Impuestos directos	24.446.000,00	24.446.000,00	7.777.277,65	7.775.293,30	259.934,03	10.195.723,95	-0,68	
2 Impuestos indirectos	2.501.750,00	4.877.760,20	5.060.304,97	897.869,80	945.128,89	5.060.304,97	0,04	
3 Tasas y otros ingresos	5.767.402,38	6.028.397,54	3.503.540,23	1.722.312,30	824.700,20	4.629.892,41	-0,42	
4 Transferencias corrientes	12.040.107,17	13.355.024,57	2.270.473,50	2.065.648,90	989.345,41	5.883.661,88	-0,83	
5 Ingresos patrimoniales	379.991,69	3.786.518,70	3.658.920,41	240.189,62	8.872,05	3.667.413,32	-0,03	
6 Enajenación de inversiones reales	456,00	456,00	1.945,28	1.945,28	0,00	1.945,28	3,27	
7 Transferencias de capital	4.526.639,91	4.527.839,91	4.527.821,91	78.206,71	0,00	4.527.821,91	0,00	
8 Activos financieros	40.000,00	15.608.838,01	8.450,04	8.450,04	0,00	17.743,83	-1,00	
9 Pasivos financieros								
Total Ingresos	49.702.347,15	72.630.834,93	26.808.733,99	12.789.915,95	3.027.980,58	33.984.507,55	-0,63	

GASTOS	Ejercicio Corriente				Ejercicios cerrados	Estimación Obligaciones Reconocidas Netas a 31-12-2022	Desviación (B)/(A)-1	Observaciones
	Créditos iniciales Presupuesto 2022	(A) Estimación Créditos definitivos al final de ejercicio (1)	(B) Obligaciones Reconocidas Netos (2)	Pagos Líquidos (2)	Pagos Líquidos (2)			
1 Gastos de personal	16.709.841,17	25.113.470,73	9.504.677,36	7.552.067,43	23.488,44	23.035.374,41	-0,62	
2 Gastos en bienes corrientes y servicios	13.351.587,20	21.731.483,73	5.712.037,06	4.624.057,34	2.647.670,08	13.927.468,72	-0,74	
3 Gastos financieros	339.525,28	338.046,21	213.794,58	213.476,08	0,00	243.329,39	-0,37	
4 Transferencias corrientes	4.191.142,19	4.559.371,53	1.826.319,35	1.543.033,62	422.287,45	3.589.668,56	-0,60	
5 Fondo de contingencia y Otros imprevistos								
6 Inversiones reales	7.697.410,44	13.289.246,89	2.302.404,20	1.178.351,43	814.121,61	5.497.553,71	-0,83	
7 Transferencias de capital	10.000,00	15.000,00	0,00	0,00	0,00	0,00	-1,00	
8 Activos financieros	40.000,00	68.000,00	20.000,00	20.000,00	0,00	68.000,00	-0,71	
9 Pasivos financieros	7.212.840,87	13.066.358,82	10.765.208,68	10.765.208,68	0,00	13.066.258,82	-0,18	
Total Gastos	49.552.347,15	78.180.977,91	30.344.441,23	25.896.194,58	3.907.567,58	59.427.653,61	-0,61	

(1) Estimación Previsiones definitivas al final ejercicio - Presupuesto actualizado, incluyendo las modificaciones ya tramitadas y/o previstas tramitar hasta final de ejercicio

(2) Datos de ejecución acumulados a final del trimestre vencido

No olvide pulsar "Enviar" antes de abandonar el formulario

VOLVER

IMPRIMIR

Ejecuciones trimestrales de las Entidades Locales. Trimestre 2 - Ejercicio 2022

Entidad Local: **08-13-071-AA-000** Puertollano

v.2.0.6-

10.34.251.74

F.1.1.2 Desglose de Ingresos corrientes

Comunicación ejecución trimestral correspondiente al 2º trimestre del ejercicio 2022

(Unidad: Euros)

No olvide pulsar "Enviar" antes de abandonar el formulario

VOLVER

IMPRIMIR

Los totales coinciden con la Económica.

Desglose de los ingresos corrientes		Ejercicio Corriente				Ejercicios cerrados
		Previsiones iniciales Presupuesto 2022	Estimación Previsiones definitivas al final de ejercicio (1)	Derechos Reconocidos Netos (2)	Recaudación Líquida (2)	Recaudación Líquida (2)
1	IMPUESTOS DIRECTOS	24.446.000,00	24.446.000,00	7.777.277,65	7.775.293,30	259.934,03
<input type="checkbox"/>	10 Impuesto sobre la Renta					
	100 Impuestos sobre la Renta de las Personas Físicas					
	101 Impuesto sobre Sociedades					
	102 Impuesto sobre la Renta de No Residentes					
<input type="checkbox"/>	11 Impuestos sobre el capital	20.046.000,00	20.046.000,00	5.708.230,89	5.706.246,54	249.098,23
	110 Impuesto sobre Sucesiones y Donaciones					
	111 Impuesto sobre Patrimonio					
	112 Impuesto sobre Bienes Inmuebles. Bienes Inmuebles de Naturaleza Rústica.	46.000,00	46.000,00	13.184,37	13.184,37	59,64
	113 Impuesto sobre Bienes Inmuebles. Bienes inmuebles de Naturaleza Urbana.	12.000.000,00	12.000.000,00	4.087.309,55	4.087.309,55	207.878,24
	114 Impuesto sobre Bienes Inmuebles. Bienes Inmuebles de características especiales.	4.650.000,00	4.650.000,00	0,00	0,00	0,00
	115 Impuesto sobre Vehículos de Tracción Mecánica	2.750.000,00	2.750.000,00	1.618.215,81	1.616.231,46	4.324,75
	116 Impuesto sobre Incremento del Valor de los Terrenos de Naturaleza Urbana	600.000,00	600.000,00	-10.478,84	-10.478,84	36.835,60
	117 Impuesto sobre viviendas desocupadas					
<input type="checkbox"/>	13 Impuesto sobre las Actividades Económicas	4.400.000,00	4.400.000,00	2.069.046,76	2.069.046,76	10.835,80
	130 Impuesto sobre Actividades Económicas	4.400.000,00	4.400.000,00	2.069.046,76	2.069.046,76	10.835,80
<input type="checkbox"/>	16 Recargos sobre impuestos directos del Estado y de la Comunidad Autónoma					
	160 Sobre impuestos del Estado					
	161 Sobre impuestos de la Comunidad Autónoma					
<input type="checkbox"/>	17 Recargos sobre impuestos directos de otros entes locales					
	170 En el Impuesto sobre Bienes Inmuebles					
	171 Recargo provincial en el Impuesto sobre Actividades Económicas					
	179 Otros recargos sobre impuestos directos de otros entes locales.					
	18 Impuestos directos extinguidos					
	19 Otros impuestos directos					
2	IMPUESTOS INDIRECTOS	2.501.750,00	4.877.760,20	5.060.304,97	897.869,80	945.128,89
<input type="checkbox"/>	21 Impuestos sobre el Valor Añadido					
	210 Impuesto sobre el Valor Añadido					
<input type="checkbox"/>	22 Sobre consumos específicos					
	220 Impuestos Especiales					
	220.00 Impuesto sobre el alcohol y bebidas derivadas					
	220.01 Impuesto sobre la cerveza					
	220.02 Impuesto sobre el vino y bebidas fermentadas					

	220.03	Impuesto sobre las labores del tabaco						
	220.04	Impuesto sobre hidrocarburos						
	220.05	Impuesto sobre determinados medios de transporte						
	220.06	Impuesto sobre productos intermedios						
	220.07	Impuesto sobre la energía						
	220.08	Impuesto sobre ventas minoristas de hidrocarburos						
	220.09	Exacción sobre la gasolina						
☐	26	Recargos sobre impuestos indirectos del Estado y de la Comunidad Autónoma.						
	260	Sobre impuestos del Estado						
	261	Sobre impuestos de la Comunidad Autónoma						
☐	27	Recargos sobre impuestos indirectos de otros entes locales.						
	270	Sobre impuestos de otros entes locales						
	28	Impuestos indirectos extinguidos						
☐	29	Otros impuestos indirectos	2.501.750,00	4.877.760,20	5.060.304,97	897.869,80	945.128,89	
	290	Impuesto sobre construcciones, instalaciones y obras	2.500.000,00	4.876.010,20	5.058.570,08	897.503,66	945.128,89	
	291	Impuesto sobre gastos suntuarios (Cotos de caza y pesca)	1.750,00	1.750,00	1.734,89	366,14	0,00	
	292	Arbitrio sobre importaciones y entregas de mercancías en Canarias (AIEM)						
	293	Impuesto general indirecto canario (IGIC)						
	294	Impuesto sobre la producción, los servicios y la importación (IPSI) de Ceuta y Melilla						
	295	Impuesto sobre primas de seguros						
	296	Impuesto sobre transmisiones patrimoniales y actos jurídicos documentados						
	299	Otros Impuestos indirectos						
3	TASAS Y OTROS INGRESOS		5.767.402,38	6.028.397,54	3.503.540,23	1.722.312,30	824.700,20	
☐	30	Tasas por la prestación de servicios públicos básicos.	902.500,00	902.500,00	457.922,74	0,00	0,00	
	300	Servicio de abastecimiento de agua	2.500,00	2.500,00	0,00	0,00	0,00	
	301	Servicio de alcantarillado						
	302	Servicio de recogida de basuras	900.000,00	900.000,00	457.922,74	0,00	0,00	
	303	Servicio de tratamiento de residuos						
	304	Canon de saneamiento						
	309	Otras tasas por prestación de servicios básicos.						
☐	31	Tasas por la prestación de servicios públicos de carácter social y preferente.	265.000,00	265.000,00	125.325,63	78.414,78	18.837,03	
	310	Servicios hospitalarios						
	311	Servicios asistenciales	20.000,00	20.000,00	15.105,00	0,00	53,00	
	312	Servicios educativos	10.000,00	10.000,00	2.191,00	2.191,00	35,00	
	313	Servicios deportivos						
	319	Otras tasas por prestación de servicios de carácter preferente.	235.000,00	235.000,00	108.029,63	76.223,78	18.749,03	
☐	32	Tasas por la realización de actividades de competencia local	170.820,22	172.990,48	202.930,57	67.540,08	24.556,71	
	320	Licencias de caza y pesca						
	321	Licencias urbanísticas	75.000,00	75.000,00	124.752,16	20.161,37	23.672,97	
	322	Cedulas de habitabilidad y licencias de primera ocupación						
	323	Tasas por otros servicios urbanísticos	50.000,00	50.000,00	49.527,04	20.470,92	0,00	
	324	Tasas sobre el juego						
	325	Tasa por expedición de documentos.	22.000,00	22.000,00	13.338,54	12.929,09	11,31	
	326	Tasa por retirada de vehículos.	10.814,22	10.814,22	9.816,47	9.816,47	0,00	
	329	Otras tasas por la realización de actividades de competencia local	13.006,00	15.176,26	5.496,36	4.162,23	872,43	
☐	33	Tasas por la utilización privativa o el aprovechamiento especial del dominio público local	2.408.212,00	2.408.212,00	1.815.408,22	890.716,25	13.437,85	
	330	Tasa de estacionamiento de vehículos	9.000,00	9.000,00	9.440,16	7.940,64	0,00	
	331	Tasa por entrada de vehículos	450.006,00	450.006,00	3.217,02	2.737,35	3.721,98	
	332	Tasa por utilización privativa o aprovechamiento especial por empresas explotadoras de servicios de suministros.	1.500.000,00	1.500.000,00	1.571.423,81	736.732,85	443,09	
	333	Tasa por utilización privativa o aprovechamiento especial por empresas explotadoras de servicios de telecomunicaciones.						
	334	Tasa por apertura de calas y zanjas						
	335	Tasa por ocupación de la vía pública con terrazas	188.200,00	188.200,00	113.672,49	65.359,21	1.142,85	
	336	Tasa por ocupación de la vía pública con suspensión temporal del tráfico rodado.	3.000,00	3.000,00	2.017,63	2.017,63	154,31	
	337	Tasas por aprovechamiento del vuelo						
	338	Compensación de Telefónica de España S.A.	75.000,00	75.000,00	18.751,53	18.751,53	0,00	
	339	Otras tasas por utilización privativa del dominio público	183.006,00	183.006,00	96.885,58	57.177,04	7.975,62	
☐	34	Precios públicos	3.000,00	26.806,24	0,00	0,00	0,00	

	340	Servicios hospitalarios						
	341	Servicios asistenciales						
	342	Servicios educativos						
	343	Servicios deportivos						
	344	Entradas a museos, exposiciones, espectáculos.	3.000,00	26.806,24	0,00	0,00	0,00	0,00
	345	Servicio de transporte público urbano						
	349	Otros precios públicos.						
	35	Contribuciones especiales						
	350	Para la ejecución de obras						
	351	Para el establecimiento o ampliación de servicios						
	36	Ventas	2.400,00	2.400,00	1.838,43	1.838,43	0,00	0,00
	38	Reintegros de operaciones corrientes	3.842,90	3.842,90	171,80	171,80	0,00	0,00
	380	Reintegro de avales						
	389	Otros reintegros de operaciones corrientes	3.842,90	3.842,90	171,80	171,80	0,00	0,00
	39	Otros ingresos	2.011.627,26	2.246.645,92	899.942,84	683.630,96	767.868,61	767.868,61
	391	Multas	178.940,05	368.666,53	375.542,92	167.081,93	56.884,42	56.884,42
	391.00	Multas por infracciones urbanísticas	1.000,00	1.000,00	5.910,00	150,00	0,00	0,00
	391.10	Multas por infracciones tributarias y análogas	6,00	6,00	0,00	0,00	0,00	0,00
	391.20	Multas por infracciones de la Ordenanza de circulación.	173.934,05	363.660,53	327.099,98	164.465,24	54.719,02	54.719,02
	391.90	Otras multas y sanciones	4.000,00	4.000,00	42.532,94	2.466,69	2.165,40	2.165,40
	392	Recargos del periodo ejecutivo y por declaración extemporánea sin requerimiento previo	202.801,72	239.209,21	103.413,33	103.413,33	458,63	458,63
	392.00	Recargos por declaración extemporánea sin requerimiento previo	27.000,00	27.000,00	92.982,78	92.982,78	458,63	458,63
	392.10	Recargo ejecutivo	8.000,00	12.371,31	0,00	0,00	0,00	0,00
	392.11	Recargo de apremio	167.801,72	199.837,90	10.430,55	10.430,55	0,00	0,00
	393	Intereses de demora	90.000,00	90.000,00	5.394,20	5.394,20	206,77	206,77
	394	Prestación personal						
	395	Prestación de transporte						
	396	Ingresos por actuaciones de urbanización						
	396.00	Canon de urbanización						
	396.10	Cuotas de urbanización						
	397	Aprovechamientos urbanísticos	1.300.000,00	1.300.000,00	201.279,14	201.279,14	698.646,36	698.646,36
	397.00	Canon por aprovechamientos urbanísticos	1.300.000,00	1.300.000,00	201.279,14	201.279,14	698.646,36	698.646,36
	397.10	Otros ingresos por aprovechamientos urbanísticos						
	398	Indemnizaciones de seguros de no vida						
	399	Otros ingresos diversos	239.885,49	248.770,18	214.313,25	206.462,36	11.672,43	11.672,43
4	TRANSFERENCIAS CORRIENTES		12.040.107,17	13.355.024,57	2.270.473,50	2.065.648,90	989.345,41	989.345,41
	40	De la Administración General de la Entidad Local.						
	41	De Organismos Autónomos de la Entidad Local.						
	42	De la Administración del Estado.	11.011.090,41	11.011.939,48	1.896.699,02	1.896.699,02	615.762,71	615.762,71
	420	De la Administración General del Estado.	11.010.455,58	11.011.304,65	1.896.699,02	1.896.699,02	615.762,71	615.762,71
	420.00	Participación en los Tributos del Estado	10.917.010,22	10.917.010,22	1.896.337,92	1.896.337,92	615.273,07	615.273,07
	420.10	Fondo Complementario de Financiación						
	420.20	Compensación por beneficios fiscales						
	420.90	Otras transferencias corrientes de la Administración General del Estado.	93.445,36	94.294,43	361,10	361,10	489,64	489,64
	421	De Organismos Autónomos y agencias estatales.	634,83	634,83	0,00	0,00	0,00	0,00
	421.00	Del Servicio Público de Empleo Estatal						
	421.90	De otros Organismos Autónomos y Agencias.	634,83	634,83	0,00	0,00	0,00	0,00
	422	De fundaciones estatales.						
	423	De sociedades mercantiles estatales, entidades públicas empresariales y otros organismos públicos.						
	423.00	De Loterías y Apuestas del Estado						
	423.90	De otras sociedades mercantiles estatales, entidades públicas empresariales y organismos públicos						
	43	De la Seguridad Social.						
	44	De entes públicos y sociedades mercantiles de la Entidad local.						
	440	De entes públicos						
	441	De sociedades mercantiles						
	45	De Comunidades Autónomas	912.624,76	1.718.460,42	271.025,93	77.721,33	19.542,98	19.542,98
	450	De la Administración General de las Comunidades Autónomas	912.624,76	1.718.460,42	271.025,93	77.721,33	19.542,98	19.542,98
	450.00	Participación en tributos de la Comunidad Autónoma						

	450.01	Otras transferencias incondicionadas						
	450.02	Transferencias corrientes en cumplimiento de convenios suscritos con la Comunidad Autónoma en materia de Servicios Sociales y Políticas de Igualdad.	335.786,84	588.403,89	-19.253,67	-19.253,67	0,00	
	450.30	Transferencias corrientes en cumplimiento de convenios suscritos con la Comunidad Autónoma en materia de Educación.						
	450.50	Transferencias corrientes en cumplimiento de convenios suscritos con la Comunidad Autónoma en materia de Empleo y Desarrollo local.	576.825,92	1.130.038,43	291.584,60	98.280,00	15.269,78	
	450.60	Otras transferencias corrientes en cumplimiento de convenios suscritos con la Comunidad Autónoma.	6,00	9,90	0,00	0,00	4.273,20	
	450.80	Otras subvenciones corrientes de la Administración General de la Comunidad Autónoma.	6,00	8,20	-1.305,00	-1.305,00	0,00	
	451	De Organismos Autónomos y agencias de las Comunidades Autónomas.						
	452	De fundaciones de las Comunidades Autónomas						
	453	De sociedades mercantiles, entidades públicas empresariales y otros organismos públicos dependientes de las Comunidades Autónomas.						
☐	46	De Entidades Locales	113.000,00	621.232,67	102.450,68	90.930,68	354.039,72	
	461	De Diputaciones, Consejos o Cabildos	113.000,00	621.232,67	102.450,68	90.930,68	354.039,72	
	462	De Ayuntamientos						
	463	De Mancomunidades						
	464	De Áreas Metropolitanas						
	465	De Comarcas						
	466	De Entidades que agrupen Municipios						
	467	De Consorcios						
	468	De Entidades locales Menores						
	47	De Empresas privadas	824,00	824,00	100,00	100,00	0,00	
	48	De familias e instituciones sin fines de lucro	2.568,00	2.568,00	197,87	197,87	0,00	
☐	49	Del exterior						
	490	Del Fondo Social Europeo						
	491	Del Fondo de Desarrollo Regional						
	492	Del Fondo de Cohesión						
	493	Del Fondo Europeo Agrícola de Garantía (FEAGA)						
	494	Del Fondo Europeo Agrícola de Desarrollo Rural (FEADER)						
	495	Del FEOGA-Orientación						
	496	Del Fondo Europeo de la Pesca (FEP)						
	497	Otras transferencias de la Unión Europea.						
	499	Otras transferencias del exterior, excluyendo la Unión Europea.						
5		INGRESOS PATRIMONIALES	379.991,69	3.786.518,70	3.658.920,41	240.189,62	8.872,05	
☐	50	Intereses de títulos y valores						
	500	Del Estado						
	501	De Organismos Autónomos y agencias.						
	504	De sociedades mercantiles estatales, entidades públicas empresariales y otros organismos públicos						
	505	De Comunidades Autónomas						
	506	De Entidades locales						
	507	De empresas privadas						
☐	51	Intereses de anticipos y préstamos concedidos						
	511	A Organismos Autónomos y agencias.						
	514	A sociedades mercantiles, entidades públicas empresariales y otros organismos públicos						
	518	A familias e instituciones sin ánimo de lucro						
	52	Intereses de depósitos	10,00	10,00	28,14	28,14	0,00	
☐	53	Dividendos y participación beneficios						
	531	De Organismos Autónomos y agencias.						
	534	De Sociedades mercantiles, entidades públicas empresariales y otros organismos públicos.						
	534.00	De sociedades y entidades dependientes de las entidades locales						
	534.10	De sociedades y entidades no dependientes de las entidades locales						
	537	De empresas privadas						
☐	54	Rentas de bienes inmuebles	24.206,77	37.514,95	15.701,86	15.189,90	8.872,05	
	541	Arrendamientos de fincas urbanas	24.194,77	24.194,77	15.701,86	15.189,90	5.658,29	
	542	Arrendamientos de fincas rústicas	6,00	6,00	0,00	0,00	0,00	
	544	Censos						
	549	Otras rentas de bienes inmuebles	6,00	13.314,18	0,00	0,00	3.213,76	
55		Productos de concesiones y aprovechamientos especiales						

			355.768,92	3.748.987,75	3.643.190,41	224.971,58	0,00
	550	De concesiones administrativas con contraprestación periódica	355.768,92	3.748.987,75	3.643.190,41	224.971,58	0,00
	551	De concesiones administrativas con contraprestación no periódica					
	552	Derecho de superficie con contraprestación periódica					
	553	Derecho de superficie con contraprestación no periódica					
	554	Aprovechamientos agrícolas y forestales					
	554.00	Producto de explotaciones forestales					
	554.10	Fondo de mejora de montes					
	555	Aprovechamientos especiales con contraprestación					
	559	Otras concesiones y aprovechamientos					
	59	Otros ingresos patrimoniales	6,00	6,00	0,00	0,00	0,00
	591	Beneficios por realización de inversiones financieras					
	592	Ingresos por operaciones de intercambio financiero					
	599	Otros ingresos patrimoniales	6,00	6,00	0,00	0,00	0,00
TOTAL INGRESOS DE OPERACIONES CORRIENTES			45.135.251,24	52.493.701,01	22.270.516,76	12.701.313,92	3.027.980,58

(1) Estimación Previsiones definitivas al final ejercicio - Presupuesto actualizado, incluyendo las modificaciones ya tramitadas y/o previstas tramitar hasta final de ejercicio.

(2) Datos de ejecución acumulados a final del trimestre vencido

Los totales coinciden con la Económica.

No olvide pulsar "Enviar" antes de abandonar el formulario

VOLVER

IMPRIMIR

Ejecuciones trimestrales de las Entidades Locales. Trimestre 2 - Ejercicio 2022

Entidad Local: **08-13-071-AA-000** Puertollano

v.2.0.6-

10.34.251.74

F.1.1.3 Desglose de Ingresos de capital y financieros

Comunicación ejecución trimestral correspondiente al 2º trimestre del ejercicio 2022

(Unidad: Euros)

No olvide pulsar "Enviar" antes de abandonar el formulario

VOLVER

IMPRIMIR

Desglose de los ingresos de operaciones de capital y financieras		Ejercicio Corriente				Ejercicios cerrados
		Previsiones iniciales Presupuesto 2022	Estimación Previsiones definitivas al final de ejercicio (1)	Derechos Reconocidos Netos (2)	Recaudación Líquida (2)	Recaudación Líquida (2)
6	ENAJENACIÓN DE INVERSIONES REALES	456,00	456,00	1.945,28	1.945,28	0,00
<input type="checkbox"/>	60 De terrenos	456,00	456,00	1.945,28	1.945,28	0,00
	600 Venta de solares					
	601 Venta de fincas rústicas					
	602 Parcelas sobrantes de la vía pública					
	603 Patrimonio público del suelo					
	609 Otros terrenos.	456,00	456,00	1.945,28	1.945,28	0,00
<input type="checkbox"/>	61 De las demás inversiones reales					
	611 De inversiones de carácter inmaterial					
	612 De objetos valiosos					
	619 De otras inversiones reales					
<input type="checkbox"/>	68 Reintegros por operaciones de capital					
	680 De ejercicios cerrados					
7	TRANSFERENCIAS DE CAPITAL	4.526.639,91	4.527.839,91	4.527.821,91	78.206,71	0,00
	70 De la Administración General de la Entidad Local.					
	71 De Organismos Autónomos de la Entidad Local					
<input type="checkbox"/>	72 De la Administración del Estado	4.449.615,20	4.449.615,20	4.449.615,20	0,00	0,00
	720 De la Administración General del Estado.	4.449.615,20	4.449.615,20	4.449.615,20	0,00	0,00
	721 De Organismos Autónomos y agencias estatales.					
	721.00 Del Servicio Público de Empleo Estatal					
	721.90 De otros Organismos Autónomos y agencias.					
	722 De fundaciones estatales.					
	723 De sociedades mercantiles estatales, entidades públicas empresariales y otros organismos públicos.					
	723.00 De Loterías y Apuestas del Estado					
	723.90 De otras sociedades mercantiles estatales, entidades públicas empresariales y otros organismos públicos					
	73 De la Seguridad Social.					
<input type="checkbox"/>	74 De entes públicos y sociedades mercantiles de la Entidad local.	6,00	6,00	0,00	0,00	0,00
	740 De entes públicos.					
	741 De sociedades mercantiles	6,00	6,00	0,00	0,00	0,00
<input type="checkbox"/>	75 De Comunidades Autónomas	6,00	6,00	0,00	0,00	0,00
	750 De la Administración General de las Comunidades Autónomas	6,00	6,00	0,00	0,00	0,00
	750.00 Subvenciones afectas a la amortización de préstamos y operaciones financieras.					
	750.02 Transferencias de capital en cumplimiento de convenios suscritos con la Comunidad Autónoma en materia de Servicios Sociales y Políticas de Igualdad.					
	750.30 Transferencias de capital en cumplimiento de					

			convenios suscritos con la Comunidad Autónoma en materia de Educación.						
		750.50	Transferencias de capital en cumplimiento de convenios suscritos con la Comunidad Autónoma en materia de Empleo y Desarrollo local.						
		750.60	Otras transferencias de capital en cumplimiento de convenios suscritos con la Comunidad Autónoma.	6,00	6,00	0,00	0,00	0,00	0,00
		750.80	Otras transferencias de capital de la Administración General de la Comunidad Autónoma.						
		751	De Organismos Autónomos y agencias de las Comunidades Autónomas.						
		752	De fundaciones de las Comunidades Autónomas						
		753	De sociedades mercantiles, entidades públicas empresariales y otros organismos públicos dependientes de las Comunidades Autónomas.						
		76	De Entidades Locales	0,00	1.200,00	1.200,00	1.200,00	1.200,00	0,00
		761	De Diputaciones, Consejos o Cabildos	0,00	1.200,00	1.200,00	1.200,00	1.200,00	0,00
		762	De Ayuntamientos						
		763	De Mancomunidades						
		764	De Áreas Metropolitanas						
		765	De Comarcas						
		766	De otras Entidades que agrupen Municipios						
		767	De Consorcios						
		768	De Entidades locales Menores						
		77	De empresas privadas	50.006,00	50.006,00	50.000,00	50.000,00	50.000,00	0,00
		78	De familias e instituciones sin fines de lucro	27.006,71	27.006,71	27.006,71	27.006,71	27.006,71	0,00
		79	Del exterior						
		790	Del Fondo Social Europeo						
		791	Del Fondo de Desarrollo Regional						
		792	Del Fondo de Cohesión						
		793	Del Fondo Europeo Agrícola de Garantía (FEAGA)						
		794	Del Fondo Europeo Agrícola de Desarrollo Rural (FEADER)						
		795	Del FEOGA-Orientación						
		796	Del Fondo Europeo de la Pesca (FEP)						
		797	Otras transferencias de la Unión Europea						
		799	Otras transferencias del exterior, excluyendo la Unión Europea						
		8	ACTIVOS FINANCIEROS	40.000,00	15.608.838,01	8.450,04	8.450,04	8.450,04	0,00
		80	Enajenación de deuda del sector público						
		800	Enajenación de deuda del sector público a corto plazo						
		800.00	Del Estado						
		800.10	De Comunidades Autónomas						
		800.20	De Entidades locales						
		801	Enajenación de deuda del sector público a largo plazo						
		801.00	Del Estado						
		801.10	De Comunidades Autónomas						
		801.20	De Entidades locales						
		81	Enajenación de obligaciones y bonos fuera del sector público						
		810	Enajenación de obligaciones y bonos fuera del sector público a corto plazo						
		811	Enajenación de obligaciones y bonos fuera del sector público a largo plazo						
		82	Reintegro de préstamos y anticipos concedidos al sector público						
		820	Reintegro de préstamos y anticipos concedidos al sector público a corto plazo						
		820.00	Del Estado						
		820.10	De Comunidades Autónomas						
		820.20	De Entidades locales						
		821	Reintegro de préstamos y anticipos concedidos al sector público a largo plazo						
		821.00	Del Estado						
		821.10	De Comunidades Autónomas						
		821.20	De Entidades locales						
		83	Reintegros de préstamos de fuera del sector público	40.000,00	40.000,00	8.450,04	8.450,04	8.450,04	0,00
		830	Reintegros de préstamos de fuera del sector público a corto plazo.	40.000,00	40.000,00	8.450,04	8.450,04	8.450,04	0,00
		831	Reintegros de préstamos de fuera del sector público a largo plazo.						
		84	Devolución de depósitos y fianzas constituidos						
		840	Devolución de depósitos						

	841	Devolución de fianzas					
85	Enajenación de acciones y participaciones del sector público.						
86	Enajenación de acciones y participaciones fuera del sector público.						
<input type="checkbox"/>	87	Remanente de tesorería	0,00	15.568.838,01	0,00	0,00	0,00
	870	Remanente de tesorería.	0,00	15.568.838,01	0,00	0,00	0,00
	870.00	Para gastos generales	0,00	8.743.541,74	0,00	0,00	0,00
	870.10	Para gastos con financiación afectada	0,00	6.825.296,27	0,00	0,00	0,00
9	PASIVOS FINANCIEROS		0,00	0,00	0,00	0,00	0,00
<input type="checkbox"/>	90	Emisión de Deuda Pública en euros					
	900	Emisión de Deuda Pública en euros a corto plazo.					
	901	Emisión de Deuda Pública en euros a largo plazo.					
<input type="checkbox"/>	91	Préstamos recibidos en euros					
	910	Préstamos recibidos a corto plazo de entes del sector público.					
	911	Préstamos recibidos a largo plazo de entes del sector público.					
	912	Préstamos recibidos a corto plazo de entes de fuera del sector público.					
	913	Préstamos recibidos a largo plazo de entes de fuera del sector público.					
<input type="checkbox"/>	92	Emisión de Deuda Pública en moneda distinta del euro					
	920	Emisión de Deuda Pública en moneda distinta del euro a corto plazo.					
	921	Emisión de Deuda Pública en moneda distinta del euro a largo plazo.					
<input type="checkbox"/>	93	Préstamos recibidos en moneda distinta del euro					
	930	Préstamos recibidos en moneda distinta del euro a corto plazo.					
	931	Préstamos recibidos en moneda distinta del euro a largo plazo.					
<input type="checkbox"/>	94	Depósitos y fianzas recibidos					
	940	Depósitos recibidos					
	941	Fianzas recibidas					
TOTAL INGRESOS DE OPERACIONES DE CAPITAL Y FINANCIERAS			4.567.095,91	20.137.133,92	4.538.217,23	88.602,03	0,00

(1) Estimación Previsiones definitivas al final ejercicio - Presupuesto actualizado, incluyendo las modificaciones ya tramitadas y/o previstas tramitar hasta final de ejercicio.

(2) Datos de ejecución acumulados a final del trimestre vencido

No olvide pulsar "Enviar" antes de abandonar el formulario

VOLVER

IMPRIMIR

Ejecuciones trimestrales de las Entidades Locales. Trimestre 2 - Ejercicio 2022

Entidad Local: **08-13-071-AA-000** Puertollano

v.2.0.6-

10.34.251.74

F.1.1.4 Desglose de Gastos corrientes

Comunicación ejecución trimestral correspondiente al 2º trimestre del ejercicio 2022

(Unidad: Euros)

No olvide pulsar "Enviar" antes de abandonar el formulario

VOLVER

IMPRIMIR

Desglose de los gastos corrientes		Ejercicio Corriente				Ejercicios cerrados
		Créditos iniciales Presupuesto 2022	Estimación Créditos definitivos al final de ejercicio (1)	Obligaciones Reconocidas Netos (2)	Pagos Líquidos (2)	Pagos Líquidos (2)
1	GASTOS DE PERSONAL	16.709.841,17	25.113.470,73	9.504.677,36	7.552.067,43	23.488,44
<input type="checkbox"/>	10 Órganos de gobierno y personal directivo	439.759,91	437.367,59	213.677,60	182.214,71	0,00
	100 Retribuciones básicas y otras remuneraciones de los miembros de los órganos de gobierno	439.759,91	437.367,59	213.677,60	182.214,71	0,00
	100.00 Retribuciones básicas	439.759,91	437.367,59	213.677,60	182.214,71	0,00
	100.01 Otras remuneraciones					
	101 Retribuciones básicas y otras remuneraciones del personal directivo					
	101.00 Retribuciones básicas					
	101.01 Otras remuneraciones					
	107 Contribuciones a planes y fondos de pensiones					
	107.00 De los miembros de los órganos de gobierno					
	107.01 Del personal directivo					
<input type="checkbox"/>	11 Personal eventual	177.729,46	173.357,73	86.038,67	73.503,49	0,00
	110 Retribuciones básicas y otras remuneraciones de personal eventual	177.729,46	173.357,73	86.038,67	73.503,49	0,00
	110.00 Retribuciones básicas	177.729,46	173.357,73	86.038,67	73.503,49	0,00
	110.01 Retribuciones complementarias					
	110.02 Otras remuneraciones					
	117 Contribuciones a planes y fondos de pensiones					
<input type="checkbox"/>	12 Personal Funcionario	11.096.964,35	11.431.513,12	5.325.771,68	4.535.231,20	0,00
	120 Retribuciones básicas	5.135.562,24	5.397.274,45	2.450.636,18	2.079.401,87	0,00
	120.00 Sueldos del Grupo A1	360.137,45	432.846,38	195.321,61	163.342,63	0,00
	120.01 Sueldos del Grupo A2	761.345,70	735.467,61	362.804,79	309.365,11	0,00
	120.02 Sueldos del Grupo B					
	120.03 Sueldos del Grupo C1	1.455.722,53	1.696.135,69	690.340,13	588.594,06	0,00
	120.04 Sueldos del Grupo C2	1.027.852,64	1.040.150,03	489.093,64	406.613,70	0,00
	120.05 Sueldos del Grupo E	577.393,62	576.885,03	277.954,99	240.505,03	0,00
	120.06 Trienios	953.110,30	915.789,71	435.121,02	370.981,34	0,00
	120.09 Otras retribuciones básicas					
	121 Retribuciones complementarias	5.961.402,11	6.034.238,67	2.875.135,50	2.455.829,33	0,00
	121.00 Complemento de destino	2.459.576,34	2.520.925,56	1.201.871,53	1.025.167,49	0,00
	121.01 Complemento específico	3.489.270,51	3.500.988,90	1.673.263,97	1.430.661,84	0,00
	121.03 Otros complementos	12.555,26	12.324,21	0,00	0,00	0,00
	122 Retribuciones en especie					
	124 Retribuciones de funcionarios en prácticas					
	124.00 Sueldos del Grupo A1					
	124.01 Sueldos del Grupo A2					

	124.02	Sueldos del Grupo B						
	124.03	Sueldos del Grupo C1						
	124.04	Sueldos del Grupo C2						
	124.05	Sueldos del Grupo E						
	124.06	Trienios						
	124.09	Otras retribuciones básicas						
	127	Contribuciones a planes y fondos de pensiones						
<input type="checkbox"/>	13	Personal Laboral	214.416,21	4.958.153,18	1.380.280,28	385.268,65	0,00	
	130	Laboral Fijo	56.078,89	58.279,84	29.078,78	24.851,32	0,00	
	130.00	Retribuciones básicas	56.078,89	58.279,84	29.078,78	24.851,32	0,00	
	130.01	Horas extraordinarias						
	130.02	Otras remuneraciones						
	131	Laboral temporal	158.337,32	4.899.873,34	1.351.201,50	360.417,33	0,00	
	132	Retribuciones en especie						
	137	Contribuciones a planes y fondos de pensiones						
<input type="checkbox"/>	14	Otro personal						
	143	Otro personal						
	147	Contribuciones a planes y fondos de pensiones						
<input type="checkbox"/>	15	Incentivos al rendimiento	1.189.328,96	2.692.179,19	723.540,32	684.484,41	20.097,14	
	150	Productividad	1.050.337,06	1.749.232,78	479.754,19	464.824,93	0,00	
	151	Gratificaciones	138.991,90	942.946,41	243.786,13	219.659,48	20.097,14	
	152	Otros incentivos al rendimiento						
	153	Complemento de dedicación especial						
<input type="checkbox"/>	16	Cuotas, prestaciones y gastos sociales a cargo del empleador	3.591.642,28	5.420.899,92	1.775.368,81	1.691.364,97	3.391,30	
	160	Cuotas sociales	3.576.459,53	5.405.560,52	1.772.947,14	1.688.943,30	36,30	
	160.00	Seguridad Social	3.576.459,53	5.405.560,52	1.772.947,14	1.688.943,30	36,30	
	160.08	Asistencia médico-farmacéutica						
	160.09	Otras cuotas						
	161	Prestaciones sociales						
	161.03	Pensiones excepcionales						
	161.04	Indemnizaciones al personal laboral por jubilaciones anticipadas						
	161.05	Pensiones a cargo de la Entidad local						
	161.07	Asistencia médico-farmacéutica a pensionistas						
	162	Gastos sociales del personal	15.182,75	15.339,40	2.421,67	2.421,67	3.355,00	
	162.00	Formación y perfeccionamiento del personal	6,00	6,00	0,00	0,00	3.355,00	
	162.01	Economatos y comedores						
	162.02	Transporte de personal						
	162.04	Acción social						
	162.05	Seguros	15.176,75	15.333,40	2.421,67	2.421,67	0,00	
	162.09	Otros gastos sociales						
	164	Complemento familiar						
2	GASTOS EN BIENES CORRIENTES Y SERVICIOS		13.351.587,20	21.731.483,73	5.712.037,06	4.624.057,34	2.647.670,08	
<input type="checkbox"/>	20	Arrendamientos y cánones	275.767,49	319.897,83	233.910,68	229.146,91	28.592,73	
	200	Arrendamientos de terrenos y bienes naturales						
	202	Arrendamientos de edificios y otras construcciones						
	203	Arrendamientos de maquinaria, instalaciones y utillaje	4.000,00	4.000,00	0,00	0,00	0,00	
	204	Arrendamientos de material de transporte	70.000,00	107.500,00	25.512,85	20.749,08	28.592,73	
	205	Arrendamientos de mobiliario y enseres						
	206	Arrendamientos de equipos para procesos de información						
	208	Arrendamientos de otro inmovilizado material						
	209	Cánones	201.767,49	208.397,83	208.397,83	208.397,83	0,00	
<input type="checkbox"/>	21	Reparaciones, mantenimiento y conservación	653.187,05	910.086,77	218.549,94	142.782,25	186.395,24	
	210	Infraestructuras y bienes naturales	66.000,00	54.636,36	5.342,97	5.342,97	28.454,63	
	212	Edificios y otras construcciones	22.512,00	116.447,97	33.413,80	3.544,44	12.827,19	
	213	Maquinaria, instalaciones técnicas y utillaje	517.669,05	668.404,25	147.888,54	109.379,18	133.207,91	
	214	Elementos de transporte	45.000,00	68.592,19	31.904,63	24.515,66	11.905,51	
	215	Mobiliario						
	216	Equipos para procesos de información						
	219	Otro inmovilizado material	2.006,00	2.006,00	0,00	0,00	0,00	

22	Material, suministros y otros		12.303.132,66	20.304.899,13	5.226.367,69	4.225.837,83	2.429.231,88
	220 Material de oficina		71.956,64	112.549,24	38.271,16	29.014,46	4.861,39
	220.00	Ordinario no inventariable	28.134,83	28.134,83	5.981,38	5.301,52	4.765,39
	220.01	Prensa, revistas, libros y otras publicaciones	2.000,00	2.000,00	1.060,82	0,00	96,00
	220.02	Material informático no inventariable	41.821,81	82.414,41	31.228,96	23.712,94	0,00
	221 Suministros		2.805.881,42	3.571.627,01	1.395.211,61	1.091.627,23	292.355,13
	221.00	Energía eléctrica					
	221.01	Agua					
	221.02	Gas					
	221.03	Combustibles y carburantes	80.000,00	106.737,34	42.160,78	22.962,18	9.752,99
	221.04	Vestuario	87.900,00	86.300,00	37.125,83	0,00	37.846,93
	221.05	Productos alimenticios					
	221.06	Productos farmacéuticos y material sanitario	500,00	500,00	0,00	0,00	0,00
	221.10	Productos de limpieza y aseo	7.500,00	13.216,57	6.337,89	6.337,89	0,00
	221.11	Suministros de repuestos de maquinaria, utillaje y elementos de transporte	5.000,00	5.000,00	0,00	0,00	0,00
	221.12	Suministros de material electrónico, eléctrico y de telecomunicaciones					
	221.13	Manutención de animales	1.500,00	2.500,00	0,00	0,00	1.479,62
	221.99	Otros suministros	2.623.481,42	3.357.373,10	1.309.587,11	1.062.327,16	243.275,59
	222 Comunicaciones		205.800,00	396.559,60	112.472,57	93.042,32	110.743,68
	222.00	Servicios de Telecomunicaciones	120.000,00	278.259,36	58.604,02	48.907,31	83.547,33
	222.01	Postales	85.200,00	117.700,24	53.654,94	43.921,40	27.162,97
	222.02	Telegráficas					
	222.03	Informáticas	600,00	600,00	213,61	213,61	33,38
	222.99	Otros gastos en comunicaciones					
	223	Transportes					
	224	Primas de seguros	107.988,79	153.167,80	111.336,02	80.894,87	0,00
	225 Tributos		500,00	500,00	379,57	379,57	0,00
	225.00	Tributos estatales	500,00	500,00	379,57	379,57	0,00
	225.01	Tributos de las Comunidades Autónomas					
	225.02	Tributos de las Entidades locales					
	226 Gastos diversos		672.663,36	6.210.710,51	414.247,23	350.551,37	151.279,35
	226.01	Atenciones protocolarias y representativas	5.000,00	13.000,00	2.889,03	2.344,30	476,32
	226.02	Publicidad y propaganda					
	226.03	Publicación en Diarios Oficiales	10.000,00	42.170,26	10.000,00	10.000,00	0,00
	226.04	Jurídicos, contenciosos	65.000,00	3.402.504,54	557,56	0,00	0,00
	226.06	Reuniones, conferencias y cursos	1.500,00	1.500,00	0,00	0,00	0,00
	226.07	Oposiciones y pruebas selectivas					
	226.09	Actividades culturales y deportivas	330.006,00	877.019,87	252.176,61	209.318,88	94.517,54
	226.99	Otros gastos diversos	261.157,36	1.874.515,84	148.624,03	128.888,19	56.285,49
	227 Trabajos realizados por otras empresas y profesionales		8.438.342,45	9.859.784,97	3.154.449,53	2.580.328,01	1.869.992,33
	227.00	Limpieza y aseo	5.923.197,30	6.122.270,71	2.119.571,85	1.695.657,48	1.437.707,01
	227.01	Seguridad	143.500,00	783.542,82	139.891,36	139.891,36	0,00
	227.02	Valoraciones y peritajes	2.500,00	2.619,29	1.297,38	1.044,10	377,62
	227.04	Custodia, depósito y almacenaje	1.000,00	2.479,36	0,00	0,00	426,20
	227.05	Procesos electorales	500,00	500,00	0,00	0,00	0,00
	227.06	Estudios y trabajos técnicos	605.288,58	885.026,35	163.647,14	129.824,65	237.735,36
	227.08	Servicios de recaudación a favor de la entidad	450.000,00	450.000,00	152.618,21	152.618,21	0,00
	227.99	Otros trabajos realizados por otras empresas y profesionales	1.312.356,57	1.613.346,44	577.423,59	461.292,21	193.746,14
23	Indemnizaciones por razón del servicio		116.500,00	173.600,00	28.921,28	22.002,88	3.268,73
	230 Dietas		2.500,00	2.500,00	301,89	301,89	217,90
	230.00	De los miembros de los órganos de gobierno	1.500,00	1.500,00	301,89	301,89	217,90
	230.10	Del personal directivo					
	230.20	Del personal no directivo	1.000,00	1.000,00	0,00	0,00	0,00
	231 Locomoción		6.000,00	6.000,00	2.087,12	1.744,74	366,91
	231.00	De los miembros de los órganos de gobierno	2.000,00	2.000,00	134,30	134,30	239,23
	231.10	Del personal directivo					
	231.20	Del personal no directivo	4.000,00	4.000,00	1.952,82	1.610,44	127,68
	233	Otras indemnizaciones	108.000,00	165.100,00	26.532,27	19.956,25	2.683,92
24	Gastos de publicaciones		3.000,00	23.000,00	4.287,47	4.287,47	181,50

	240	Gastos de edición y distribución	3.000,00	23.000,00	4.287,47	4.287,47	181,50
25	Trabajos realizados por administraciones públicas y otras entidades públicas						
26	Trabajos realizados por Instituciones sin fines de lucro						
3	GASTOS FINANCIEROS		339.525,28	338.046,21	213.794,58	213.476,08	0,00
▣	30	De Deuda Pública en euros					
	300	Intereses					
	301	Gastos de emisión, modificación y cancelación					
	309	Otros gastos financieros de Deuda Pública					
▣	31	De préstamos y otras operaciones financieras en euros	283.525,28	282.046,21	206.465,53	206.465,53	0,00
	310	Intereses	282.725,28	281.246,21	206.465,53	206.465,53	0,00
	311	Gastos de formalización, modificación y cancelación	800,00	800,00	0,00	0,00	0,00
	319	Otros gastos financieros de préstamos y otras operaciones financieras en euros					
▣	32	De Deuda Pública en moneda distinta del euro					
	320	Intereses					
	321	Gastos de emisión, modificación y cancelación					
	322	Diferencias de cambio					
	329	Otros gastos financieros de Deuda Pública en moneda distinta del euro					
▣	33	De préstamos y otras operaciones financieras en moneda distinta del euro					
	330	Intereses					
	331	Gastos de formalización, modificación y cancelación					
	332	Diferencias de cambio					
	339	Otros gastos financieros de préstamos y otras operaciones financieras en moneda distinta del euro					
▣	34	De depósitos, fianzas y otros	3.000,00	3.000,00	806,58	806,58	0,00
	340	Intereses de depósitos	3.000,00	3.000,00	806,58	806,58	0,00
	341	Intereses de fianzas					
▣	35	Intereses de demora y otros gastos financieros	53.000,00	53.000,00	6.522,47	6.203,97	0,00
	352	Intereses de demora	3.000,00	3.000,00	1.667,63	1.667,63	0,00
	353	Operaciones de intercambio financiero					
	357	Ejecución de avales					
	358	Intereses por operaciones de arrendamiento financiero (leasing)					
	359	Otros gastos financieros	50.000,00	50.000,00	4.854,84	4.536,34	0,00
4	TRANSFERENCIAS CORRIENTES		4.191.142,19	4.559.371,53	1.826.319,35	1.543.033,62	422.287,45
	40 A la Administración General de la Entidad Local						
	41 A Organismos Autónomos de la Entidad Local		0,00	300.000,00	0,00	0,00	0,00
▣	42 A la Administración del Estado						
	420	A la Administración General del Estado					
	421 A Organismos Autónomos y agencias del Estado						
	421.00	Al Servicio Público de Empleo Estatal					
	421.10	A otros organismos autónomos					
	422	A Fundaciones estatales					
	423 A sociedades mercantiles estatales, entidades públicas empresariales y otros organismos públicos						
	423.00	Subvenciones para fomento del empleo					
	423.10	Subvenciones para bonificación de intereses y primas de seguros					
	423.20	Subvenciones para reducir el precio a pagar por los consumidores					
	423.90	Otras subvenciones a sociedades mercantiles estatales, entidades públicas empresariales y otros organismos públicos					
	43 A la Seguridad Social						
▣	44 A entes públicos y sociedades mercantiles de la Entidad Local		1.000,00	1.000,00	0,00	0,00	0,00
	440	Subvenciones para fomento del empleo					
	441	Subvenciones para bonificación de intereses y primas de seguros					
	442	Subvenciones para reducir el precio a pagar por los consumidores					
	449	Otras subvenciones a entes públicos y sociedades mercantiles de la Entidad Local	1.000,00	1.000,00	0,00	0,00	0,00
▣	45 A Comunidades Autónomas		0,00	47.000,00	0,00	0,00	0,00
	450	A la Administración General de las Comunidades Autónomas	0,00	47.000,00	0,00	0,00	0,00
	451	A Organismos Autónomos y agencias de las Comunidades Autónomas					
	452	A fundaciones de las Comunidades Autónomas					
	453 A sociedades mercantiles, entidades públicas						

		empresariales y otros organismos públicos dependientes de las Comunidades Autónomas					
	453.00	Subvenciones para fomento del empleo					
	453.10	Subvenciones para bonificación de intereses y primas de seguros					
	453.20	Subvenciones para reducir el precio a pagar por los consumidores					
	453.90	Otras subvenciones a sociedades mercantiles, entidades públicas empresariales y otros organismos públicos dependientes de las Comunidades Autónomas					
<input type="checkbox"/>	46 A Entidades Locales		2.521.208,59	2.646.448,11	1.217.203,06	1.048.111,57	0,00
	461 A	Diputaciones, Consejos o Cabildos insulares					
	462 A	Ayuntamientos					
	463 A	Mancomunidades					
	464 A	Áreas Metropolitanas					
	465 A	Comarcas					
	466 A	otras Entidades que agrupen municipios	22.278,00	22.278,00	21.608,99	14.608,99	0,00
	467 A	Consortios	2.498.930,59	2.624.170,11	1.195.594,07	1.033.502,58	0,00
	468 A	Entidades Locales Menores					
<input type="checkbox"/>	47 A Empresas privadas		987.000,00	838.852,98	411.078,70	334.862,96	152.431,48
	470	Subvenciones para fomento del empleo					
	471	Subvenciones para bonificación de intereses y primas de seguros					
	472	Subvenciones para reducir el precio a pagar por los consumidores					
	479	Otras subvenciones a Empresas privadas	987.000,00	838.852,98	411.078,70	334.862,96	152.431,48
	48 A Familias e Instituciones sin fines de lucro		681.933,60	726.070,44	198.037,59	160.059,09	269.855,97
	49 Al exterior						
5	FONDO DE CONTINGENCIA Y OTROS IMPREVISTOS		150.000,00	0,00	0,00	0,00	0,00
<input type="checkbox"/>	50 Dotación al Fondo de Contingencia de ejecución presupuestaria		150.000,00	0,00	0,00	0,00	0,00
	500	Fondo de Contingencia Art. 31 de la Ley Organica 2/2012, de Estabilidad Presupuestaria y Sostenibilidad Financiera	150.000,00	0,00	0,00	0,00	0,00
	501	Otros imprevistos					
TOTAL GASTOS DE OPERACIONES CORRIENTES			34.742.095,84	51.742.372,20	17.256.828,35	13.932.634,47	3.093.445,97

(1) Estimación Creditos definitivos al final ejercicio - Presupuesto actualizado, incluyendo las modificaciones ya tramitadas y/o previstas tramitar hasta final de ejercicio.
(2) Datos de ejecución acumulados a final del trimestre vencido

No olvide pulsar "Enviar" antes de abandonar el formulario

VOLVER

IMPRIMIR

Ejecuciones trimestrales de las Entidades Locales. Trimestre 2 - Ejercicio 2022

Entidad Local: **08-13-071-AA-000** Puertollano

v.2.0.6-

10.34.251.74

F.1.1.5 Desglose de Operaciones de capital y financieras

Comunicación ejecución trimestral correspondiente al 2º trimestre del ejercicio 2022

(Unidad: Euros)

No olvide pulsar "Enviar" antes de abandonar el formulario

VOLVER

IMPRIMIR

Los totales coinciden con la Económica.

Desglose de los gastos de operaciones de capital y financieras		Ejercicio Corriente				Ejercicios cerrados
		Créditos iniciales Presupuesto 2022	Estimación Créditos definitivos al final de ejercicio (1)	Obligaciones Reconocidas Netas (2)	Pagos Líquidos (2)	Pagos Líquidos (2)
6	INVERSIONES REALES	7.697.410,44	13.289.246,89	2.302.404,20	1.178.351,43	814.121,61
<input type="checkbox"/>	60 Inversión nueva en infraestructuras y bienes destinados al uso general	5.562.019,00	9.687.805,83	954.889,06	816.763,66	548.754,09
	600 Inversiones en terrenos					
	609 Otras inversiones nuevas en infraestructuras y bienes destinados al uso general	5.562.019,00	9.687.805,83	954.889,06	816.763,66	548.754,09
<input type="checkbox"/>	61 Inversiones de reposición de infraestructuras y bienes destinados al uso general	46.785,28	578.642,71	14.112,90	10.075,48	19.166,21
	610 Inversiones en terrenos					
	619 Otras inversiones de reposición en infraestructuras y bienes destinados al uso general	46.785,28	578.642,71	14.112,90	10.075,48	19.166,21
<input type="checkbox"/>	62 Inversión nueva asociada al funcionamiento operativo de los servicios	6.000,00	280.463,00	1.313,00	1.313,00	14.875,12
	621 Terrenos y bienes naturales					
	622 Edificios y otras construcciones	0,00	203.000,00	0,00	0,00	0,00
	623 Maquinaria, instalaciones técnicas y utillaje	0,00	27.650,00	0,00	0,00	9.172,18
	624 Elementos de transporte	0,00	9.500,00	0,00	0,00	0,00
	625 Mobiliario	0,00	33.000,00	0,00	0,00	233,74
	626 Equipos para procesos de información	0,00	1.313,00	1.313,00	1.313,00	0,00
	627 Proyectos complejos					
	629 Otras inversiones nuevas asociadas al funcionamiento operativo de los servicios	6.000,00	6.000,00	0,00	0,00	5.469,20
<input type="checkbox"/>	63 Inversión de reposición asociada al funcionamiento operativo de los servicios	171.000,00	404.305,09	31.571,95	30.199,29	3.982,25
	631 Terrenos y bienes naturales	0,00	115.065,25	0,00	0,00	0,00
	632 Edificios y otras construcciones					
	633 Maquinaria, instalaciones técnicas y utillaje	11.000,00	29.150,00	1.372,66	0,00	691,05
	634 Elementos de transporte					
	635 Mobiliario					
	636 Equipos para procesos de información	150.000,00	242.089,84	23.956,14	23.956,14	3.291,20
	637 Proyectos complejos					
	639 Otras inversiones de reposición asociadas al funcionamiento operativo de los servicios	10.000,00	18.000,00	6.243,15	6.243,15	0,00
<input type="checkbox"/>	64 Gastos en inversiones de carácter inmaterial					
	640 Gastos en inversiones de carácter inmaterial					
	641 Gastos en aplicaciones informáticas					
	648 Cuotas netas de intereses por operaciones de arrendamiento financiero (leasing)					
<input type="checkbox"/>	65 Inversiones gestionadas para otros entes públicos					
	650 Gastos en inversiones gestionadas para otros entes públicos					
<input type="checkbox"/>	68 Gastos en inversiones de bienes patrimoniales	1.911.606,16	2.338.030,26	1.300.517,29	320.000,00	227.343,94
	681 Terrenos y bienes naturales	1.911.606,16	2.338.030,26	1.300.517,29	320.000,00	211.943,94

	682	Edificios y otras construcciones						
	689	Otros gastos en inversiones de bienes patrimoniales	0,00	0,00	0,00	0,00	15.400,00	
☐	69	Inversiones en bienes comunales						
	690	Terrenos y bienes naturales						
	692	Inversión en infraestructuras						
7	TRANSFERENCIAS DE CAPITAL		10.000,00	15.000,00	0,00	0,00	0,00	
	70	A la Administración General de la Entidad Local						
	71	A Organismos Autónomos de la Entidad Local						
☐	72	A la Administración del Estado						
	720	A la Administración General del Estado						
	721	A Organismos Autónomos y agencias						
	721.00	Al Servicio Público de Empleo Estatal						
	721.09	A otros organismos autónomos						
	722	A fundaciones estatales						
	723	A sociedades mercantiles estatales, entidades públicas empresariales y otros organismos públicos						
	73	A la Seguridad Social						
	74	A entes públicos y sociedades mercantiles de la Entidad local						
☐	75	A Comunidades Autónomas						
	750	A la Administración General de las Comunidades Autónomas						
	751	A Organismos Autónomos y agencias de las Comunidades Autónomas						
	752	A fundaciones de las Comunidades Autónomas						
	753	A sociedades mercantiles, entidades públicas empresariales y otros organismos públicos dependientes de las Comunidades Autónomas						
☐	76	A Entidades Locales						
	761	A Diputaciones, Consejos o Cabildos						
	762	A Ayuntamientos						
	763	A Mancomunidades						
	764	A Áreas Metropolitanas						
	765	A Comarcas						
	766	A Entidades que agrupan Municipios						
	767	A Consorcios						
	768	A Entidades Locales Menores						
	77	A empresas privadas						
	78	A familias e instituciones sin fines de lucro	10.000,00	15.000,00	0,00	0,00	0,00	
	79	Al exterior						
8	ACTIVOS FINANCIEROS		40.000,00	68.000,00	20.000,00	20.000,00	0,00	
☐	80	Adquisición de deuda del sector público						
	800	Adquisición de deuda del sector público a corto plazo						
	800.00	Al Estado						
	800.10	A Comunidades Autónomas						
	800.20	A Entidades locales						
	800.90	A otros subsectores						
	801	Adquisición de deuda del sector público a largo plazo						
	801.00	Al Estado						
	801.10	A Comunidades Autónomas						
	801.20	A Entidades locales						
	801.90	A otros subsectores						
☐	81	Adquisición de Obligaciones y Bonos fuera del sector público						
	810	Adquisición de obligaciones y bonos fuera del sector público a corto plazo. Desarrollo por sectores.						
	811	Adquisición de obligaciones y bonos fuera del sector público a largo plazo. Desarrollo por sectores.						
☐	82	Concesión préstamos al sector público						
	820	Préstamos a corto plazo						
	820.00	Al Estado						
	820.10	A Comunidades Autónomas						
	820.20	A Entidades locales						
	820.90	A otros subsectores						
	821	Préstamos a largo plazo						
	821.00	Al Estado						

		821.10	A Comunidades Autónomas							
		821.20	A Entidades locales							
		821.90	A otros subsectores							
	<input type="checkbox"/>	83	Concesión de préstamos fuera del sector público	40.000,00	68.000,00	20.000,00	20.000,00	0,00		
		830	Préstamos a corto plazo. Desarrollo por sectores.	40.000,00	68.000,00	20.000,00	20.000,00	0,00		
		831	Préstamos a largo plazo. Desarrollo por sectores.							
	<input type="checkbox"/>	84	Constitución de depósitos y fianzas							
		840	Depósitos							
		840.00	A corto plazo							
		840.10	A largo plazo							
		841	Fianzas							
		841.00	A corto plazo							
		841.10	A largo plazo							
	<input type="checkbox"/>	85	Adquisición de acciones y participaciones del sector público							
		850	Adquisición de acciones y participaciones del sector público							
		850.10	Adquisición de acciones y participaciones para compensar pérdidas							
		850.20	Adquisición de acciones y participaciones para financiar inversiones no rentables							
		850.90	Resto de adquisiciones de acciones dentro del sector público							
	<input type="checkbox"/>	86	Adquisición de acciones y participaciones fuera del sector público							
		860	Adquisición de acciones y participaciones fuera del sector público							
		860.10	De empresas nacionales							
		860.20	De empresas de la Unión Europea							
		860.90	De otras empresas							
	<input type="checkbox"/>	87	Aportaciones patrimoniales							
		870	Aportaciones a fundaciones							
		871	Aportaciones a consorcios							
		872	Aportaciones a otros entes							
		872.10	Aportaciones para compensar pérdidas							
		872.20	Aportaciones para financiar inversiones no rentables							
		872.90	Resto de aportaciones							
		9	PASIVOS FINANCIEROS	7.212.840,87	13.066.358,82	10.765.208,68	10.765.208,68	0,00		
	<input type="checkbox"/>	90	Amortización de Deuda Pública en euros							
		900	Amortización de Deuda Pública en euros a corto plazo							
		901	Amortización de Deuda Pública en euros a largo plazo							
	<input type="checkbox"/>	91	Amortización de préstamos y de operaciones en euros	7.212.740,87	13.066.258,82	10.765.208,68	10.765.208,68	0,00		
		910	Amortización de préstamos a corto plazo de entes del sector público							
		911	Amortización de préstamos a largo plazo de entes del sector público							
		912	Amortización de préstamos a corto plazo de entes de fuera del sector Público							
		913	Amortización de préstamos a largo plazo de entes de fuera del sector público	7.212.740,87	13.066.258,82	10.765.208,68	10.765.208,68	0,00		
	<input type="checkbox"/>	92	Amortización de Deuda Pública en moneda distinta del euro							
		920	Amortización de Deuda Pública en moneda distinta del euro a corto plazo							
		921	Amortización de Deuda Pública en moneda distinta del euro a largo plazo							
	<input type="checkbox"/>	93	Amortización de préstamos en moneda distinta del euro							
		930	Amortización de préstamos en moneda distinta del euro a corto plazo							
		931	Amortización de préstamos en moneda distinta del euro a largo plazo							
	<input type="checkbox"/>	94	Devolución de depósitos y fianzas	100,00	100,00	0,00	0,00	0,00		
		940	Devolución de depósitos							
		941	Devolución de fianzas	100,00	100,00	0,00	0,00	0,00		
		TOTAL GASTOS DE OPERACIONES DE CAPITAL Y FINANCIERAS		14.960.251,31	26.438.605,71	13.087.612,88	11.963.560,11	814.121,61		

(1) Estimación Créditos definitivos al final ejercicio - Presupuesto actualizado, incluyendo las modificaciones ya tramitadas y/o previstas tramitar hasta final de ejercicio.

(2) Datos de ejecución acumulados a final del trimestre vencido

Los totales coinciden con la Económica.

No olvide pulsar "Enviar" antes de abandonar el formulario

Ejecuciones trimestrales de las Entidades Locales. Trimestre 2 - Ejercicio 2022

Entidad Local: **08-13-071-AA-000** **Puertollano**

v.2.0.6-

10.34.251.74

F.1.1.8 Remanente de Tesorería

Comunicación ejecución trimestral correspondiente al 2º trimestre del ejercicio 2022

(Unidad: Euros)

	CÓDIGO	Situación a final trimestre vencido	Confirm. importe cero (*)
1.(+) FONDOS LÍQUIDOS	R29t	-2.218.016,51	
2.(+) TOTAL DERECHOS PENDIENTES DE COBRO	R09t	34.173.363,38	
(+) Del Presupuesto corriente	R01	14.018.818,04	
(+) De Presupuestos cerrados	R02	20.043.807,57	
(+) De Otras operaciones no presupuestarias	R04	110.737,77	
3.-) TOTAL OBLIGACIONES PENDIENTES DE PAGO	R19t	7.650.597,92	
(+) Del Presupuesto corriente	R11	4.448.246,65	
(+) De Presupuestos cerrados	R12	290.047,51	
(+) De Operaciones no presupuestarias	R15	2.912.303,76	
4.(+) PARTIDAS PENDIENTES DE APLICACIÓN	R89t	322.942,20	
(-) Cobros realizados pendientes de aplicación definitiva	R06	225.906,17	
(+) Pagos realizados pendientes de aplicación definitiva	R16	548.848,37	
I. REMANENTE DE TESORERÍA TOTAL (1+2-3+4)	R39t	24.627.691,15	
II. Saldos de dudoso cobro	R41	9.294.358,66	<input type="checkbox"/>
III. Exceso de financiación afectada	R42	9.178.383,67	<input type="checkbox"/>
IV. REMANENTE DE TESORERÍA PARA GASTOS GENERALES (I-II-III)	R49t	6.154.948,82	
V. Saldo de obligaciones pendientes de aplicar al Presupuesto a final de período (1)	R59t	394.915,54	<input type="checkbox"/>
VI. Saldo de acreedores por devolución de ingresos a final de período	R69t	297.497,41	<input type="checkbox"/>
VII. REMANENTE DE TESORERÍA PARA GASTOS GENERALES AJUSTADO(IV-V-VI)	R79t	5.462.535,87	

(*) Si el importe a reflejar es cero, marcar en este campo para confirmar.

(1) Este importe se corresponde con el saldo de la cuenta 4131 "Acreedores por operaciones devengadas" introducida por la Orden HAC/1364/2018, de 12 de diciembre, por la que se modifican los planes de cuentas locales anexos a las instrucciones de los modelos normal y simplificado de contabilidad local. En el caso de que no se realice la subdivisión de la cuenta 413 "Acreedores por operaciones devengadas" entre la 4130 y 4131 en este apartado sólo se contabilizará la parte de la cuenta 413 que equivale a la 4131.

No olvide pulsar "Enviar" antes de abandonar el formulario

VOLVER

IMPRIMIR

Ejecuciones trimestrales de las Entidades Locales. Trimestre 2 - Ejercicio 2022

Entidad Local: **08-13-071-AA-000**

Puertollano

v.2.0.6-

10.34.251.74

F.1.1.9 Calendario y Presupuesto de Tesorería

En este formulario los datos se envían automáticamente.

VOLVER

IMPRIMIR

(Importes en EUROS)

CONCEPTO	RECAUDACION/PAGOS REALES Y ESTIMADOS											
	TRIMESTRE CERRADO RECAUDACIÓN/PAGOS ACUMULADA AL FINAL DEL TRIMESTRE VENCIDO (2)						PREVISIONES TRIMESTRE EN CURSO				PREVISIÓN RECAUD./PAGOS EN EL TRIMESTRE(4)	PREVISIÓN RECAUD./PAGOS RESTO DEL EJERCICIO (5)
	CORRIENTE			CERRADOS			PREVISION RECAUDACIÓN/PAGOS EN CADA MES(3)					
	NO INCLUIDOS EN LOS CÁLCULOS DEL PERIODO MEDIO DE PAGO A PROVEEDORES	INCLUIDOS EN LOS CÁLCULOS DEL PERIODO MEDIO DE PAGO A PROVEEDORES	TOTAL	NO INCLUIDOS EN LOS CÁLCULOS DEL PERIODO MEDIO DE PAGO A PROVEEDORES	INCLUIDOS EN LOS CÁLCULOS DEL PERIODO MEDIO DE PAGO A PROVEEDORES	TOTAL	TOTAL	JULIO	AGOSTO	SEPTIEMBRE		
Fondos líquidos al inicio del periodo (1)						6.754.421,49	-2.218.016,51	1.954.150,93	3.005.976,11	-2.218.016,51	6.165.853,53	
Cobros presupuestarios		12.789.915,95			3.027.980,58	15.817.896,53	6.962.220,17	2.661.529,45	5.864.051,79	15.487.801,41	18.396.649,20	
1. Impuestos directos		7.775.293,30			259.934,03	8.035.227,33	3.522.058,79	136.925,19	2.478.376,85	6.137.360,83	12.373.441,80	
2. Impuestos indirectos		897.869,80			945.128,89	1.842.998,69	250.000,00	281.429,43	438.007,91	969.437,34	27.321,88	
3. Tasas y otros ingresos		1.722.312,30			824.700,20	2.547.012,50	988.067,19	92.669,86	211.629,85	1.292.366,90	1.928.022,98	
4. Transferencias corrientes		2.065.648,90			989.345,41	3.054.994,31	2.155.619,17	2.147.041,04	2.732.844,80	7.035.505,01	3.949.607,85	
5. Ingresos		240.189,62			8.872,05	249.061,67				49.131,33		

patrimoniales								43.975,02	1.963,93	3.192,38		81.798,69
6. Enajenación de inversiones reales			1.945,28			0,00	1.945,28	0,00	0,00	0,00	0,00	456,00
7. Transferencias de capital			78.206,71			0,00	78.206,71	0,00	0,00	0,00	0,00	0,00
8. Activos financieros			8.450,04			0,00	8.450,04	2.500,00	1.500,00	0,00	4.000,00	36.000,00
9. Pasivos financieros			0,00			0,00	0,00	0,00	0,00	0,00	0,00	0,00
Cobros no presupuestarios			20.981.005,99			61.933.999,81	82.915.005,79	0,00	0,00	0,00	0,00	0,00
Cobros realizados pendientes de aplicación definitiva			104.749,12			662,33	105.411,45	0,00	0,00	0,00	0,00	0,00
Pagos Presupuestarios	20.093.785,81	5.802.408,77	25.896.194,58	445.775,89	3.461.791,69	3.907.567,58	29.803.762,16	2.790.052,73	1.609.704,27	2.704.174,37	7.103.931,37	12.794.653,62
1. Gastos de personal	7.552.067,43	0,00	7.552.067,43	23.488,44	0,00	23.488,44	7.575.555,87	1.557.884,96	950.000,00	859.000,00	3.366.884,96	2.819.995,30
2. Gastos en bienes corrientes y servicios	0,00	4.624.057,34	4.624.057,34	0,00	2.647.670,08	2.647.670,08	7.271.727,42	253.325,22	186.885,87	272.529,89	712.740,98	1.667.143,50
3. Gastos financieros	213.476,08	0,00	213.476,08	0,00	0,00	0,00	213.476,08	894,45	10.784,20	4.507,43	16.186,08	221.424,75
4. Transferencias corrientes	1.543.033,62	0,00	1.543.033,62	422.287,45	0,00	422.287,45	1.965.321,07	438.207,12	129.695,74	517.542,83	1.085.445,69	167.389,38
5. Fondo de contingencia y Otros imprevistos	0,00	0,00	0,00	0,00	0,00	0,00	0,00	0,00	0,00	0,00	0,00	340.164,97
6. Inversiones reales	0,00	1.178.351,43	1.178.351,43	0,00	814.121,61	814.121,61	1.992.473,04	208.348,11	43.532,28	1.003.223,06	1.255.103,47	4.734.958,86
7. Transferencias de capital	0,00	0,00	0,00	0,00	0,00	0,00	0,00	0,00	0,00	0,00	0,00	0,00
8. Activos financieros	20.000,00	0,00	20.000,00	0,00	0,00	0,00	20.000,00	5.000,00	0,00	4.500,00	9.500,00	0,00
9. Pasivos financieros	10.765.208,68	0,00	10.765.208,68	0,00	0,00	0,00	10.765.208,68	326.392,87	288.806,18	42.871,14	658.070,19	2.843.576,86
Pagos no presupuestarios	20.729.636,03	0,00	20.729.636,03	55.856.000,00	0,00	55.856.000,17	76.585.636,20	0,00	0,00	0,00	0,00	0,00
Pagos realizados pendientes de aplicación definitiva	0,00	1.395.588,41	1.395.588,41	25.765,00	0,00	25.765,00	1.421.353,41	0,00	0,00	0,00	0,00	0,00
Fondos líquidos al final del periodo							-2.218.016,51	1.954.150,93	3.005.976,11	6.165.853,53	6.165.853,53	11.767.849,11

OBSERVACIONES

(1) En el concepto "Fondos líquidos al inicio del periodo" se reflejará el importe existente al comienzo del ejercicio 2022 (a 01-01-2022).

- En las columnas de "Previsiones Trimestre en curso - Prevision Recaudación/Pagos en cada mes" el importe del Fondo liquido previsto al comienzo de cada mes.
- En la columna de "Previsión Trimestre en curso - Prevision Recaud./Pagos en el trimestre" el importe del Fondo liquido existente al COMIENZO DEL TRIMESTRE EN CURSO.

(2) Los importes de Recaudación/Pagos en las columnas "Trimestre cerrado Recaudacion/Pagos acumulada al final del trimestre vencido" se corresponden con el TOTAL de Recaudación/Pagos ACUMULADOS realizados en el ejercicio hasta el final del trimestre vencido.

(3) Los importes de Recaudación/Pagos en las columnas "Previsiones Trimestre en curso - Prevision Recaudación/Pagos en cada mes" se corresponden con los importes de Recaudación/Pagos previsto realizar en el MES correspondiente con independencia de que se trate de Recaudación/Pagos de Derechos liquidados/Obligaciones reconocidas de ejercicio corriente o cerrados.

(4) Los Cobros/Pagos en la columna "Prevision Recaud/Pagos en el trimestre" se corresponden con el total de Recaudación/Pagos previsto realizar en el trimestre en curso.

(5) Los importes de Recaudación/Pagos en las columnas "Prevision Recaud./Pagos RESTO Ejercicio" se corresponden con el TOTAL de Recaudación/Pagos previsto realizar en el resto de ejercicio con independencia de que se trate de Recaudación/Pagos de Derechos liquidados/Obligaciones reconocidas de ejercicio corriente o cerrados.

En este formulario los datos se envían automáticamente.

VOLVER

IMPRIMIR

Ejecuciones trimestrales de las Entidades Locales. Trimestre 2 - Ejercicio 2022

Entidad Local: **08-13-071-AA-000** Puertollano

v.2.0.6-

10.34.251.74

F1.1.12 - Dotación de plantillas y retribuciones

VOLVER

IMPRIMIR

Se cumplimentará un cuadro para cada uno de los sectores de actividad de la Entidad

Sectores a considerar (X = con datos)

- X - Administración General de la Entidad Local y resto de sectores
- X - Policía Local (personal que presta servicios en la Policía Local)
- X - Sector Asistencia social y de dependencia
- Sector Sanitario (personal que presta servicio en las Instituciones del Servicio Nacional de Salud)
- Educativo Universitario (personal que presta servicio en las Universidades)
- Educativo no universitario (personal que presta servicio en centros de la docencia no universitaria)
- Administración de Justicia (personal que presta servicio en juzgados y tribunales)

Datos de Plantillas y retribuciones de un determinado sector

Administración General de la Entidad Local y resto de sectores

Número total de efectivos

Importe total de Gastos

Modelo para cada sector de actividad

(importe en EUROS)

GRUPO DE PERSONAL	DOTACIÓN DE PLANTILLAS A FIN DE TRIMESTRE VENCIDO	OBLIGACIONES RECONOCIDAS A FIN DE TRIMESTRE VENCIDO (ARTÍCULOS: 10,11,12,13,14,15)					ASISTENCIAS A ÓRGANOS DE GOBIERNO (CAPÍTULO 2)
		BASICAS	COMPLEMENTARIAS	INCENTIVOS AL RENDIMIENTO	PLANES DE PENSIONES	TOTAL RETRIBUCIONES	
Titulares de los Organos de Gobierno	21	213.677,60	0,00	0,00	0,00	213.677,60	15.420,00
Personal Directivo	0	0,00	0,00	0,00	0,00	0,00	0,00
Personal eventual	7	86.038,67	0,00	0,00	0,00	86.038,67	0,00
Funcionarios de carrera	236	1.471.465,01	1.993.387,27	304.643,33	0,00	3.769.495,61	1.875,34
Funcionarios interinos	33	194.185,49	233.181,12	33.981,49	0,00	461.348,10	0,00
Funcionarios en prácticas	0	0,00	0,00	0,00	0,00	0,00	0,00
Laboral fijo	1	13.480,61	0,00	1.318,47	0,00	14.799,08	0,00
Laboral temporal	224	1.343.417,09	0,00	0,00	0,00	1.343.417,09	0,00
Otro personal	0	0,00	0,00	0,00	0,00	0,00	0,00
Total	522	3.322.264,47	2.226.568,39	339.943,29	0,00	5.888.776,15	17.295,34

Gastos Comunes sin distribuir por tipos de personal

RETRIBUCIÓN (ARTÍCULO 16)	OBLIGACIONES RECONOCIDAS NETAS A FIN DE TRIMESTRE VENCIDO
Acción social	2.421,67
Seguridad Social	1.233.660,03
Resto del artículo 16 = Resto de Cuotas, prestaciones y gastos sociales a cargo del empleador	0,00
Total gastos comunes	1.236.081,70

VOLVER

IMPRIMIR

Ejecuciones trimestrales de las Entidades Locales. Trimestre 2 - Ejercicio 2022

Entidad Local: **08-13-071-AA-000** Puertollano

v.2.0.6-

10.34.251.74

F1.1.12 - Dotación de plantillas y retribuciones

VOLVER

IMPRIMIR

Se cumplimentará un cuadro para cada uno de los sectores de actividad de la Entidad

Sectores a considerar (X = con datos)

- X - Administración General de la Entidad Local y resto de sectores
- X - Policía Local (personal que presta servicios en la Policía Local)
- X - Sector Asistencia social y de dependencia
- Sector Sanitario (personal que presta servicio en las Instituciones del Servicio Nacional de Salud
- Educativo Universitario (personal que presta servicio en las Universidades)
- Educativo no universitario (personal que presta servicio en centros de la docencia no universitaria)
- Administración de Justicia (personal que presta servicio en juzgados y tribunales)

Datos de Plantillas y retribuciones de un determinado sector

Sólo deberán consignarse los datos de este sector específico. Los datos del personal administrativo y resto se anotarán en el sector Administración General

Sector Asistencia social y de dependencia

Número total de efectivos

Importe total de Gastos

Modelo para cada sector de actividad

(importe en EUROS)

GRUPO DE PERSONAL	DOTACIÓN DE PLANTILLAS A FIN DE TRIMESTRE VENCIDO	OBLIGACIONES RECONOCIDAS A FIN DE TRIMESTRE VENCIDO (ARTÍCULOS: 10,11,12,13,14,15)					ASISTENCIAS A ÓRGANOS DE GOBIERNO (CAPÍTULO 2)
		BASICAS	COMPLEMENTARIAS	INCENTIVOS AL RENDIMIENTO	PLANES DE PENSIONES	TOTAL RETRIBUCIONES	
Titulares de los Organos de Gobierno	0	0,00	0,00	0,00	0,00	0,00	0,00
Personal Directivo	0	0,00	0,00	0,00	0,00	0,00	0,00
Personal eventual	0	0,00	0,00	0,00	0,00	0,00	0,00
Funcionarios de carrera	19	195.564,09	149.327,35	25.034,65	0,00	369.926,09	0,00
Funcionarios interinos	4	7.058,30	2.828,91	912,47	0,00	10.799,68	0,00
Funcionarios en prácticas	0	0,00	0,00	0,00	0,00	0,00	0,00
Laboral fijo	1	15.598,17	0,00	1.364,85	0,00	16.963,02	0,00
Laboral temporal	2	7.784,41	0,00	127,90	0,00	7.912,31	0,00
Otro personal	0	0,00	0,00	0,00	0,00	0,00	0,00
Total	26	226.004,97	152.156,26	27.439,87	0,00	405.601,10	0,00

Gastos Comunes sin distribuir por tipos de personal

RETRIBUCIÓN (ARTÍCULO 16)	OBLIGACIONES RECONOCIDAS NETAS A FIN DE TRIMESTRE VENCIDO
Acción social	0,00
Seguridad Social	83.334,30
Resto del artículo 16 = Resto de Cuotas, prestaciones y gastos sociales a cargo del empleador	0,00
Total gastos comunes	83.334,30

VOLVER

IMPRIMIR

Ejecuciones trimestrales de las Entidades Locales. Trimestre 2 - Ejercicio 2022

Entidad Local: **08-13-071-AA-000** Puertollano

v.2.0.6-

10.34.251.74

F1.1.12 - Dotación de plantillas y retribuciones

VOLVER

IMPRIMIR

Se cumplimentará un cuadro para cada uno de los sectores de actividad de la Entidad

Sectores a considerar (X = con datos)

- X - Administración General de la Entidad Local y resto de sectores
- X - Policía Local (personal que presta servicios en la Policía Local)
- X - Sector Asistencia social y de dependencia
- Sector Sanitario (personal que presta servicio en las Instituciones del Servicio Nacional de Salud)
- Educativo Universitario (personal que presta servicio en las Universidades)
- Educativo no universitario (personal que presta servicio en centros de la docencia no universitaria)
- Administración de Justicia (personal que presta servicio en juzgados y tribunales)

Datos de Plantillas y retribuciones de un determinado sector

Sólo deberán consignarse los datos de este sector específico. Los datos del personal administrativo y resto se anotarán en el sector Administración General

Policia Local (personal que presta servicios en la Policía Local) ▼

Número total de efectivos

Importe total de Gastos

Modelo para cada sector de actividad

(importe en EUROS)

GRUPO DE PERSONAL	DOTACIÓN DE PLANTILLAS A FIN DE TRIMESTRE VENCIDO	OBLIGACIONES RECONOCIDAS A FIN DE TRIMESTRE VENCIDO (ARTÍCULOS: 10,11,12,13,14,15)					ASISTENCIAS A ÓRGANOS DE GOBIERNO (CAPÍTULO 2)
		BASICAS	COMPLEMENTARIAS	INCENTIVOS AL RENDIMIENTO	PLANES DE PENSIONES	TOTAL RETRIBUCIONES	
Titulares de los Organos de Gobierno	0	0,00	0,00	0,00	0,00	0,00	0,00
Personal Directivo	0	0,00	0,00	0,00	0,00	0,00	0,00
Personal eventual	0	0,00	0,00	0,00	0,00	0,00	0,00
Funcionarios de carrera	81	582.363,29	740.196,98	112.371,03	0,00	1.434.931,30	0,00
Funcionarios interinos	0	0,00	0,00	0,00	0,00	0,00	0,00
Funcionarios en prácticas	0	0,00	0,00	0,00	0,00	0,00	0,00
Laboral fijo	0	0,00	0,00	0,00	0,00	0,00	0,00
Laboral temporal	0	0,00	0,00	0,00	0,00	0,00	0,00
Otro personal	0	0,00	0,00	0,00	0,00	0,00	0,00
Total	81	582.363,29	740.196,98	112.371,03	0,00	1.434.931,30	0,00

Gastos Comunes sin distribuir por tipos de personal

RETRIBUCIÓN (ARTÍCULO 16)	OBLIGACIONES RECONOCIDAS NETAS A FIN DE TRIMESTRE VENCIDO
Acción social	0,00
Seguridad Social	455.952,81
Resto del artículo 16 = Resto de Cuotas, prestaciones y gastos sociales a cargo del empleador	0,00
Total gastos comunes	455.952,81

VOLVER

IMPRIMIR

Ejecuciones trimestrales de las Entidades Locales. Trimestre 2 - Ejercicio 2022

Entidad Local: **08-13-071-AA-000** Puertollano

v.2.0.6-

10.34.251.74

F.1.1.13 Deuda viva y vencimiento mensual previsto en próximo trimestre

(Importes en EUROS)

CONCEPTO	DEUDA VIVA FINAL TRIMESTRE VENCIDO	VENCIMIENTO PREVISTO DEL PRINCIPAL		
		JULIO-2022	AGOSTO-2022	SEPTIEMBRE-2022
Operaciones de crédito a corto plazo (Importe dispuesto pendiente de amortizar según Reglamento 479/2009, del Consejo de Europa)	0,00	0,00	0,00	0,00
Operaciones de tesorería	0,00	0,00	0,00	0,00
Confirming	0,00	0,00	0,00	0,00
Emisiones de deuda corto plazo	0,00	0,00	0,00	0,00
Operaciones de crédito a largo plazo (Importe dispuesto pendiente de amortizar según Reglamento 479/2009, del Consejo de Europa)	21.203.120,37	326.392,87	289.051,62	42.965,15
Operaciones con entidades de crédito residentes	21.203.120,37	326.392,87	289.051,62	42.965,15
Operaciones con entidades de crédito no residentes o que no faciliten información al Banco de España (Incluidos BEI, fondos de inversión etc.)	0,00	0,00	0,00	0,00
Deuda con el FFEL (*)	0,00	0,00	0,00	0,00
Operaciones con Institutos Autonómicos de Finanzas no clasificados como AAPP	0,00	0,00	0,00	0,00
Otras operaciones de crédito	0,00	0,00	0,00	0,00
Emisiones de deuda largo plazo	0,00	0,00	0,00	0,00
Arrendamiento financiero	0,00	0,00	0,00	0,00
Asociaciones público-privadas	0,00	0,00	0,00	0,00
Factoring sin recurso conforme a la Decisión de Eurostat 31 de julio de 2012	0,00	0,00	0,00	0,00
Reestructuración de deuda comercial según Decisión de Eurostat 31 de julio de 2012	0,00	0,00	0,00	0,00
Otras operaciones de deuda	0,00	0,00	0,00	0,00
TOTAL DEUDA VIVA PDE (1)	21.203.120,37	326.392,87	289.051,62	42.965,15
AVALES				
Capital vivo de las operaciones avaladas a entidades dependientes clasificadas como SNF	0,00	0,00	0,00	0,00
Capital vivo de las operaciones avaladas a entidades dependientes pendientes de clasificar	0,00	0,00	0,00	0,00
Capital vivo de las operaciones avaladas a otras entidades no dependientes	0,00	0,00	0,00	0,00
RIESGO DEDUCIDO DE LOS AVALES (2)	0,00	0,00	0,00	0,00
OPERACIONES DE CRÉDITO FORMALIZADAS Y NO DISPUESTAS (3)	0,00	0,00	0,00	0,00
A corto plazo	0,00	0,00	0,00	0,00
A largo plazo	0,00	0,00	0,00	0,00
OPERACIONES DE CRÉDITO CON ADMINISTRACIONES PÚBLICAS (4)	0,00	0,00	0,00	0,00
Con la Administración General del Estado	0,00	0,00	0,00	0,00
Con la Comunidad Autónoma	0,00	0,00	0,00	0,00
Con la Diputación Provincial, Cabildo o Consejo Insular u otras EELL	0,00	0,00	0,00	0,00
Con otras Administraciones Públicas	0,00	0,00	0,00	0,00
OTRAS DEUDAS (5)	0,00	0,00	0,00	0,00
CAPITAL VIVO A EFECTOS DEL ARTÍCULO 53 DEL TRLRHL Y DE LA DF 31ª LPGE 2013 (1 + 2 + 3 + 4 + 5)	21.203.120,37	326.392,87	289.051,62	42.965,15

CONCEPTO	AL FINAL TRIMESTRE VENCIDO	VENCIMIENTO PREVISTO DEL PRINCIPAL		
		JULIO-2022	AGOSTO-2022	SEPTIEMBRE-2022
Avales vivos al final del periodo (valor nominal)	0,00	0,00	0,00	0,00

Riesgos potenciales que pueden afectar a la solvencia de la entidad local	0,00	0,00	0,00	0,00
Derivados de sentencias judiciales consecuencia de recursos de tramitación	0,00	0,00	0,00	0,00
Derivados de expedientes de aplazamiento o fraccionamiento de deudas con la AEAT	0,00	0,00	0,00	0,00
Derivados de expedientes de aplazamiento o fraccionamiento de deudas con la Seguridad Social	0,00	0,00	0,00	0,00
Otros	0,00	0,00	0,00	0,00

(1) En las deudas con las Administraciones Públicas únicamente se incluirán los préstamos con el Fondo de Financiación a Entidades Locales, que incluye el Fondo de Impulso Económico, el Fondo de Ordenación y el Fondo en liquidación para la financiación de los Pagos a Proveedores de EELL, en este último tanto si se han instrumentado través de una operación de endeudamiento, como a través de la participación en los tributos del Estado (PTE).

Los datos se envían automáticamente

VOLVER

IMPRIMIR

Capital vivo de las operaciones avoaladas a otras entidades no dependientes	0,00	0,00	0,00	0,00	0,00	0,00	0,00	0,00	0,00	0,00	0,00
RIESGO DEDUCIDO DE LOS AVALES(2)	0,00	0,00	0,00	0,00	0,00	0,00	0,00	0,00	0,00	0,00	0,00
OPERACIONES DE CRÉDITO FORMALIZADAS Y NO DISPUESTAS(3)	0,00	0,00	0,00	0,00	0,00	0,00	0,00	0,00	0,00	0,00	0,00
A corto plazo	0,00	0,00	0,00	0,00	0,00	0,00	0,00	0,00	0,00	0,00	0,00
A largo plazo	0,00	0,00	0,00	0,00	0,00	0,00	0,00	0,00	0,00	0,00	0,00
OPERACIONES DE CRÉDITO CON ADMINISTRACIONES PÚBLICAS(4)	0,00	0,00	0,00	0,00	0,00	0,00	0,00	0,00	0,00	0,00	0,00
Con la Administración General del Estado	0,00	0,00	0,00	0,00	0,00	0,00	0,00	0,00	0,00	0,00	0,00
Con la Comunidad Autónoma	0,00	0,00	0,00	0,00	0,00	0,00	0,00	0,00	0,00	0,00	0,00
Con la Diputación provincial, Cabildo o Consejo Insular u otras EELL	0,00	0,00	0,00	0,00	0,00	0,00	0,00	0,00	0,00	0,00	0,00
Con otras Administraciones Públicas	0,00	0,00	0,00	0,00	0,00	0,00	0,00	0,00	0,00	0,00	0,00
OTRAS DEUDAS(5)	0,00	0,00	0,00	0,00	0,00	0,00	0,00	0,00	0,00	0,00	0,00
Vencimientos a efectos de la aplicación del régimen de autorización recogido en el artículo 53 TRLRHL y DF 31ª LPGE 2013 (1)+(2)+(3)+(4)+(5)	2.224.451,67	2.226.362,40	2.228.294,82	2.230.249,22	2.232.225,78	2.234.224,84	2.118.380,72	1.784.728,01	731.780,67	591.951,27	

CONCEPTO	2023	2024	2025	2026	2027	2028	2029	2030	2031	2032
Avales vivos al final del periodo (valor nominal)	0,00	0,00	0,00	0,00	0,00	0,00	0,00	0,00	0,00	0,00
Riesgos potenciales que pueden afectar a la solvencia de la entidad local	0,00	0,00	0,00	0,00	0,00	0,00	0,00	0,00	0,00	0,00
Derivados de sentencias judiciales consecuencia de recursos de tramitación	0,00	0,00	0,00	0,00	0,00	0,00	0,00	0,00	0,00	0,00
Derivados de expedientes de aplazamiento o fraccionamiento de deudas con la AEAT	0,00	0,00	0,00	0,00	0,00	0,00	0,00	0,00	0,00	0,00
Derivados de expedientes de aplazamiento o fraccionamiento de deudas con la Seguridad Social	0,00	0,00	0,00	0,00	0,00	0,00	0,00	0,00	0,00	0,00
Otros	0,00	0,00	0,00	0,00	0,00	0,00	0,00	0,00	0,00	0,00

(1) En las deudas con las Administraciones Públicas únicamente se incluirán los préstamos con el Fondo de Financiación a Entidades Locales, que incluye el Fondo de Impulso Económico, el Fondo de Ordenación y el Fondo en liquidación para la financiación de los Pagos a Proveedores de EELL, en este último tanto si se han instrumentado través de una operación de endeudamiento, como a través de la participación en los tributos del Estado (PTE).

En este formulario los datos se envían automáticamente.



Ejecuciones trimestrales de las Entidades Locales. Trimestre 2 - Ejercicio 2022

Entidad Local: **08-13-071-AA-000** Puertollano

v.2.0.6-

10.34.251.74

F.1.1.17 - Beneficios fiscales y su impacto en la recaudación

(Importes en EUROS)

TRIBUTOS	DRN SIN BENEFICIOS FISCALES	EXISTENCIA BENEFICIOS FISCALES VOLUNTARIOS	IMPORTE BENEFICIOS FISCALES OBLIGATORIOS	IMPORTE BENEFICIOS FISCALES VOLUNTARIOS	IMPORTE BENEFICIOS FISCALES COMPENSADOS POR LA AGE	DRN CON BENEFICIOS FISCALES	RECAUDACIÓN	IMPACTO EN LA RECAUDACIÓN	
								% RECAUDACIÓN EJERCICIO ACTUAL/DRN SIN BENEFICIOS FISCALES	% RECAUDACIÓN EJERCICIO ACTUAL/DRN CON BENEFICIOS FISCALES
IMPUESTOS	13.438.621,77		613.041,87	20.193,42	30.461,25	12.835.847,73	8.672.796,96	64,53	67,56
112: Impuesto sobre Bienes Inmuebles. Bienes Inmuebles de Naturaleza Rústica.	13.184,37	no	0,00	0,00	0,00	13.184,37	13.184,37	100,00	100,00
113: Impuesto sobre Bienes Inmuebles. Bienes inmuebles de Naturaleza Urbana.	4.497.775,81	si	422.731,62	18.195,89	30.461,25	4.087.309,55	4.087.309,55	90,87	100,00
114: Impuesto sobre Bienes Inmuebles. Bienes Inmuebles de características especiales.	0,00	no	0,00	0,00	0,00	0,00	0,00	0,00	0,00
115: Impuesto sobre Vehículos de Tracción Mecánica	1.810.523,59	si	190.310,25	1.997,53	0,00	1.618.215,81	1.616.231,46	89,26	99,87
116: Impuesto sobre Incremento del Valor de los Terrenos de Naturaleza Urbana	-10.478,84	no	0,00	0,00	0,00	-10.478,84	-10.478,84	100,00	100,00
130: Impuesto sobre Actividades Económicas	2.069.046,76	no	0,00	0,00	0,00	2.069.046,76	2.069.046,76	100,00	100,00
290: Impuesto sobre construcciones, instalaciones y obras	5.058.570,08	no	0,00	0,00	0,00	5.058.570,08	897.503,66	17,74	17,74
TASAS	2.602.998,54	si	0,00	1.411,38	0,00	2.601.587,16	1.036.671,11	39,82	39,84
CONTRIBUCIONES ESPECIALES	0,00	no	0,00	0,00	0,00	0,00	0,00	0,00	0,00

EXPLICACIÓN DE BENEFICIOS FISCALES EN IMPUESTOS	IMPORTE TOTAL
Impuesto sobre Bienes Inmuebles	0,00
Bonificación por empresas de urbanización (art. 73.1 TRLRHL)	0,00
Bonificación por viviendas de protección oficial (art. 73.2 TRLRHL)	0,00
Bonificación por bienes rústicos de cooperativas agrarias (art. 73.3 TRLRHL)	0,00
Bonificación por bienes inmuebles en asentamientos de población singulares (art. 74.1 TRLRHL)	0,00
Bonificación por cultivos, aprovechamientos o uso de construcciones (art. 74.2 TRLRHL)	0,00
Bonificación por inmuebles de organismos de investigación y universidades (art. 74.2 bis TRLRHL)	0,00
Bonificación por BICEs atendiendo a lo diferentes grupos de estos bienes (art. 74.3 TRLRHL)	0,00
Bonificación por familia numerosa (art. 74.4 TRLRHL)	0,00
Bonificación por instalaciones de sistemas de aprovechamiento energético (art. 74.5 TRLRHL)	0,00
Exención a favor de centros educativos concertados (art. 7.1 Ley 22/1993)	0,00
Otros beneficios fiscales no incluidos anteriormente	0,00
Impuesto sobre Vehículos Tracción Mecánica	0,00
Exención a favor de vehículos oficiales (art. 93.1 a) TRLRHL)	0,00
Exención a favor de vehículos de representación diplomática (art. 93.1 b) TRLRHL)	0,00
Exención a favor de vehículos por aplicación de tratados internacionales (art. 93.1 c) TRLRHL)	0,00

Exención a favor de ambulancias y vehículos de asistencia sanitaria (art. 93.1 d) TRLRHL)	0,00
Exención a favor de vehículos para personas de movilidad reducida (art. 93.1 e) TRLRHL)	0,00
Exención a favor de vehículos destinados al transporte público urbano (art. 93.1 f) TRLRHL)	0,00
Exención a favor de tractores y remolques con Cartilla de Inspección Agrícola (art. 93.1 g) TRLRHL)	0,00
Bonificación por tipo de carburante (art. 95.6 a) TRLRHL)	0,00
Bonificación por tipo de motor (art. 95.6 b) TRLRHL)	0,00
Bonificación por vehículos históricos (art. 95.6 c) TRLRHL)	0,00
Otros beneficios fiscales no incluidos anteriormente	0,00
Impuesto sobre Incremento del Valor de los Terrenos de Naturaleza Urbana	0,00
Exención por constitución y transmisión de derechos de servidumbre (art. 105.1 a) TRLRHL)	0,00
Exención por transmisión de bienes de Conjunto Histórico-Artístico (art. 105.1 b) TRLRHL)	0,00
Exenciones por razón del sujeto (art. 105.2 TRLRHL)	0,00
Bonificación por transmisiones "mortis causa" a favor de familiares citados en art. 108.4 TRLRHL)	0,00
Otros beneficios fiscales no incluidos anteriormente	0,00
Impuesto sobre Actividades Económicas	0,00
Bonificación a favor de cooperativas fiscalmente protegidas (art. 88.1.a) TRLRHL)	0,00
Bonificación por inicio de actividad (arts. 88.1.b) y 88.2.a) TRLRHL)	0,00
Bonificación por creación de empleo (art. 88.2.b) TRLRHL)	0,00
Bonificación por utilización de energías renovables (art. 88.2.c) TRLRHL)	0,00
Bonificación por rendimientos netos negativos o de cuantía mínima (art. 88.2.d) TRLRHL)	0,00
Otros beneficios fiscales no incluidos anteriormente	0,00
Impuesto sobre construcciones, instalaciones y obras	0,00
Exención por razón del sujeto con el destino citado en art. 100.2 TRLRHL)	0,00
Bonificación por construcciones, instalaciones y obras de especial interés (art. 103.2 a) TRLRHL)	0,00
Bonificación por especial aprovechamiento energético (art. 103.2 b) TRLRHL)	0,00
Bonificación por planes de fomento de inversiones privadas en infraestructuras (art. 103.2 c) TRLRHL)	0,00
Bonificación por viviendas de protección oficial (art. 103.2 d) TRLRHL)	0,00
Bonificación por accesibilidad y habitabilidad de discapacitados (art. 103.2 e) TRLRHL)	0,00
Otros beneficios fiscales no incluidos anteriormente	0,00

NOTA: la explicación de beneficios fiscales en impuestos es de cumplimentación obligatoria para las entidades locales de cesión

En este formulario los datos se envían automáticamente.



Ejecuciones trimestrales de las Entidades Locales. Trimestre 2 - Ejercicio 2022

Entidad Local: **08-13-071-AA-000** Puertollano

v.2.0.6-

10.34.251.74

F1.1.B1 Ajustes contemplados en el Informe de Evaluación para relacionar el saldo resultante de Ingresos y Gastos previsto a final de ejercicio con la capacidad o necesidad de financiación calculada conforme a las normas del Sistema Europeo de Cuentas.

VOLVER

IMPRIMIR

Importes en euros.

Identificador	Concepto: Estimación del Resultado operaciones no financieras del ejercicio (Cap 1 a 7 de Ingresos - Cap 1 a 7 de Gastos) a final del ejercicio	Importe Ajuste aplicado al saldo presupuestario inicial 2022 (+/-)	Estimación de los ajustes a aplicar a los importes de ingresos y gastos a final del ejercicio.	Observaciones
GR000	Ajuste por recaudación ingresos Capítulo 1	-2.609.169,71	257.949,68	
GR000b	Ajuste por recaudación ingresos Capítulo 2	5.426.763,75	-3.217.306,28	
GR000c	Ajuste por recaudación ingresos Capítulo 3	878.920,12	-956.527,73	
GR001	(+)Ajuste por liquidación PTE - 2008	8.166,95	8.166,95	
GR002	(+)Ajuste por liquidación PTE - 2009	14.148,30	14.148,30	
GR002b	(+/-) Ajuste por liquidación PTE de ejercicios distintos a 2008 y 2009	226.896,47	226.896,47	
GR006	Intereses	0,00	0,00	
GR006b	Diferencias de cambio	0,00	0,00	
GR015	(+/-) Ajuste por grado de ejecución del gasto	2.696.543,80	0,00	
GR009	Inversiones realizadas por Cuenta de la Corporación Local (2)	0,00	0,00	
GR004	Ingresos por Ventas de Acciones (privatizaciones)	0,00	0,00	
GR003	Dividendos y Participación en beneficios	0,00	0,00	
GR016	Ingresos obtenidos del presupuesto de la Unión Europea	0,00	0,00	
GR017	Operaciones de permuta financiera (SWAPS)	0,00	0,00	
GR018	Operaciones de reintegro y ejecución de avales	0,00	0,00	
GR012	Aportaciones de Capital	0,00	0,00	
GR013	Asunción y cancelación de deudas	0,00	0,00	
GR014	Gastos realizados en el ejercicio pendientes de aplicar a presupuesto (cuenta 413 según Orden HAC/1364/2018)	404.215,57	155.996,62	
GR008	Adquisiciones con pago aplazado	0,00	0,00	
GR008a	Arrendamiento financiero	0,00	0,00	
GR008b	Contratos de asociación público privada (APPs)	0,00	0,00	
GR010	Inversiones realizadas por la corporación local por cuenta de otra Administración Pública (3)	0,00	0,00	
GR019	Prestamos	0,00	0,00	
GR020	Devoluciones de ingresos pendientes de aplicar a presupuesto	0,00	0,00	
GR021	Consolidación de transferencias Con otras Administraciones Públicas	0,00	0,00	
GR99	Otros (1)	-106.400,08	-312.164,50	Devoluciones de ingresos pendientes de aplicar a presupuesto
Total	Total de ajustes a Presupuesto de la Entidad	6.940.085,17	-3.822.840,49	

Importe del ajuste : cantidad con signo (+) incrementa el saldo presupuestario (incrementa la capacidad de financiación) (-) disminuye el saldo presupuestario (disminuye la capacidad de financiación).

- (1) Si se incluye este ajuste, en "Observaciones", se hará una breve explicación del contenido de este ajuste.
 (2) Ajuste por inversiones realizadas por una entidad no integrada en la Corporación Local para la entidad local.
 (3) Ajuste por inversiones realizadas por la entidad para una entidad no perteneciente a la Corporación Local.

VOLVER

IMPRIMIR

Ejecuciones trimestrales de las Entidades Locales. Trimestre 2 - Ejercicio 2022

Entidad Local: **08-13-071-AA-000** Puertollano

v.2.0.6-

10.34.251.74

ANEXO IA1. INTERESES Y RENDIMIENTOS DEVENGADOS EN EL TRIMESTRE (GASTOS)

Importes en euros.

	OBLIGACIONES RECONOCIDAS NETAS	INTERESES DEVENGADOS
1. Intereses de deuda pública (conceptos 300 y 320)	0,00	0,00
2. Intereses de préstamos y otras operaciones financieras (conceptos 310 y 330)	206.465,53	206.465,53
3. Intereses de depósitos, fianzas (conceptos 340 y 341)	806,58	806,58
4a. Otros intereses (conceptos 352, 358)	1.667,63	1.667,63
4b. Ejecución de avales (concepto 357)	0,00	0,00
4. Otros intereses (conceptos 352, 357, 358)	1.667,63	0,00
5. Operaciones de intercambio financiero (concepto 353)	0,00	0,00
6. Gastos de formalización, emisión, modificación y cancelación (conceptos 301, 311, 321, 331)	0,00	
7. Diferencias de cambio (conceptos 322 y 332)	0,00	
8. Otros gastos financieros (conceptos 309, 319, 329, 339 y 359)	4.854,84	
TOTAL	213.794,58	208.939,74

En la columna Obligaciones reconocidas netas se recoge el importe que figure en la columna OBLIGACIONES RECONOCIDAS NETAS incluyendo en cada apartado los conceptos indicados.

En la columna de Intereses devengados se consignará para los apartados 1 a 5 el importe que figure en la columna OBLIGACIONES RECONOCIDAS NETAS más los "intereses diferidos" (intereses devengados y no vencidos) y menos los "intereses anticipados" (intereses contabilizados en el ejercicio y que corresponden, por aplicación del principio de devengo, al ejercicio siguiente). El resto de apartados 6 a 8 no se consignará.

En la primera columna (obligaciones reconocidas) los gastos por intereses se consignarán en las casillas números del 1 al 5, sin incluir los gastos de formalización de deudas que puedan darse en las diferentes operaciones financieras y que serán consignados íntegramente en la casilla número 6; ni tampoco las diferencias de cambio que puedan tener lugar en las operaciones de deuda del exterior a largo plazo y de créditos del exterior, las cuales deberán registrarse íntegramente en la casilla número 7.

VOLVER

IMPRIMIR

Ejecuciones trimestrales de las Entidades Locales. Trimestre 2 - Ejercicio 2022

Entidad Local: **08-13-071-AA-000** Puertollano

v.2.0.6-

10.34.251.74

ANEXO IA4. AVALES DE LA CORPORACIÓN LOCAL

1. Aavales concedidos

NIF AVALADO	DENOMINACIÓN AVALADO	FECHA CONCESIÓN AVAL	FECHA VENCIMIENTO AVAL	FINALIDAD AVAL	AVALES A 1 DE ENERO	AVALES CONCEDIDOS EN EL EJERCICIO	AVALES CANCELADOS EN EL EJERCICIO POR EJECUCIÓN	AVALES CANCELADOS EN EL EJERCICIO POR OTRAS CAUSAS	TOTAL AVALES CANCELADOS EN EL EJERCICIO	AVALES A 31 DE DICIEMBRE	
P1307100F	AYUNTAMIE	01/01/2021	02/02/2010		800.000,00	0,00	0,00	0,00	0,00	800.000,00	Eliminar

2. Aavales ejecutados

NIF AVALADO	DENOMINACIÓN AVALADO	FECHA CONCESIÓN AVAL	FECHA VENCIMIENTO AVAL	FINALIDAD AVAL	CÓDIGO ORGÁNICO	DESCRIPCIÓN ORGÁNICA	CÓDIGO POR PROGRAMAS / FUNCIONAL	DESCRIPCIÓN POR PROGRAMAS / FUNCIONAL	CÓDIGO ECONÓMICO	DESCRIPCIÓN ECONÓMICA	CONCEPTO NO PRESUPUESTARIO	DESCRIPCIÓN CONCEPTO NO PRESUPUESTARIO	PAGOS	EJECUCIÓN TOTAL / PARCIAL DEL AVAL	EJECUCIÓN PARCIAL VENCIMIENTO
-------------	----------------------	----------------------	------------------------	----------------	-----------------	----------------------	----------------------------------	---------------------------------------	------------------	-----------------------	----------------------------	--	-------	------------------------------------	-------------------------------

Notas:

Ejecución total/parcial del aval: En el caso de que conforme a las condiciones del aval, se reclame y se pague la totalidad de la deuda avalada se indicará que la ejecución es total, por el contrario, si sólo se paga un vencimiento permaniendo vivo el aval por el resto de la deuda, se tratará de una ejecución parcial.

En este caso debe indicarse cuál es el **número/orden del vencimiento ejecutado**. Es decir, si se trata del primer pago reclamado y ejecutado, el segundo, el tercero, etc.

3. Aavales reintegrados

AÑO IMPORTE REINTEGRADO	CÓDIGO ORGÁNICO	DESCRIPCIÓN ORGÁNICA	CÓDIGO ECONÓMICO	DESCRIPCIÓN ECONÓMICA	CONCEPTO NO PRESUPUESTARIO	DESCRIPCIÓN CONCEPTO NO PRESUPUESTARIO
-------------------------	-----------------	----------------------	------------------	-----------------------	----------------------------	--

Los datos se envían automáticamente

VOLVER

IMPRIMIR

Ejecuciones trimestrales de las Entidades Locales. Trimestre 2 - Ejercicio 2022

Entidad Local: **08-13-071-AA-000** Puertollano

v.2.0.6-

10.34.251.74

Anexo IB5: Movimientos de la cuenta 'Acreedores por operaciones devengadas' (1)

Unidades: euros

DESCRIPCIÓN DEL GASTO	APLICACIÓN PRESUPUESTARIA	IMPORTE PENDIENTE DE APLICAR A PRESUPUESTO				IMPORTE PAGADO A FIN DEL TRIMESTRE	OBSERVACIONES
		A 1 DE ENERO	ABONOS	CARGOS	A FIN DEL TRIMESTRE		
220160018660:	0215 - 92008 - 2	4.201,12	0,00	0,00	4.201,12	0,00	POR SERVICIO
220160018661:	0215 - 92008 - 2	3.675,98	3.675,98	0,00	7.351,96	0,00	POR SERVICIO
220160018662:	0215 - 92008 - 2	4.201,12	0,00	0,00	4.201,12	0,00	POR SERVICIO
220160018663:	0215 - 92008 - 2	12.603,36	0,00	0,00	12.603,36	0,00	POR SERVICIO
220160018664:	0215 - 92008 - 2	355,74	355,74	0,00	711,48	0,00	POR SERVICIO
220160018665:	0215 - 92008 - 2	10.062,36	0,00	0,00	10.062,36	0,00	POR SERVICIO
220160018666:	0215 - 92008 - 2	5.082,00	0,00	0,00	5.082,00	0,00	POR SERVICIO
220160018667:	0215 - 92008 - 2	4.709,32	0,00	0,00	4.709,32	0,00	POR SERVICIO
220160018668:	0507 - 13200 - 2	12.196,80	0,00	0,00	12.196,80	0,00	POR SERVICIO
220160018669:	0303 - 33300 - 2	12.196,80	0,00	0,00	12.196,80	0,00	POR SERVICIO
220160018670:	0303 - 33401 - 2	4.472,16	0,00	0,00	4.472,16	0,00	POR SERVICIO
220160018671:	0215 - 92008 - 2	4.065,60	0,00	0,00	4.065,60	0,00	POR SERVICIO
220160018672:	0215 - 92008 - 2	3.557,40	3.557,40	0,00	7.114,80	0,00	POR SERVICIO
220160018673:	0215 - 92008 - 2	4.065,60	0,00	0,00	4.065,60	0,00	POR SERVICIO
220160018674:	0215 - 92008 - 2	12.196,80	0,00	0,00	12.196,80	0,00	POR SERVICIO
220160018675:	0215 - 92008 - 2	10.570,56	0,00	0,00	10.570,56	0,00	POR SERVICIO
220160018676:	0215 - 92008 - 2	5.251,40	5.251,40	0,00	10.502,80	0,00	POR SERVICIO
220160018677:	0215 - 92008 - 2	4.895,66	0,00	0,00	4.895,66	0,00	POR SERVICIO
220160018678:	0507 - 13200 - 2	12.603,36	0,00	0,00	12.603,36	0,00	POR SERVICIO
220160018679:	0303 - 33300 - 2	12.603,36	0,00	0,00	12.603,36	0,00	POR SERVICIO
220160018680:	0303 - 33401 - 2	4.709,32	0,00	0,00	4.709,32	0,00	POR SERVICIO
220160018682:	0215 - 92008 - 2	12.603,36	0,00	0,00	12.603,36	0,00	POR SERVICIO
220160018686:	0215 - 92008 - 2	10.367,28	0,00	0,00	10.367,28	0,00	POR SERVICIO
220180021985:	0208 - 15210 - 6	12.450,90	0,00	0,00	12.450,90	0,00	FRA Emit-/10-B.
220210007459:	0410 - 93100 - 2	8.954,39	8.954,39	0,00	17.908,78	0,00	Cuota Anual SW
220210007474:	0104 - 15320 - 2	8.636,56	0,00	0,00	8.636,56	0,00	EUROTEX ACR
220210007497:	0312 - 92400 - 2	2.420,00	2.420,00	0,00	4.840,00	0,00	VIDEO "PUERT
220210009013:	0303 - 33300 - 2	142,55	142,55	0,00	285,10	0,00	COPA ELIPSE 5
220210009014:	0303 - 33300 - 2	228,60	228,60	0,00	457,20	0,00	PIMIENTO VERI
220210009015:	0303 - 33300 - 2	39,00	39,00	0,00	78,00	0,00	30 COPAS DE V
220210009016:	0303 - 33300 - 2	140,00	140,00	0,00	280,00	0,00	CUBIERTOS Y F
220210009017:	0303 - 33300 - 2	200,18	200,18	0,00	400,36	0,00	CODORNIZ, TEI
220210009018:	0303 - 33300 - 2	48,98	48,98	0,00	97,96	0,00	AGUA Y VINO E
220210009019:	0303 - 33300 - 2	375,00	375,00	0,00	750,00	0,00	21 MENUS ENC
220160018634:	0215 - 92008 - 2	5.251,40	5.251,40	0,00	10.502,80	0,00	POR SERVICIO
220160018635:	0215 - 92008 - 2	4.861,78	4.861,78	0,00	9.723,56	0,00	POR SERVICIO
220160018636:	0507 - 13200 - 2	12.603,36	12.603,36	0,00	25.206,72	0,00	POR SERVICIO

220160018637:	0303 - 33300 - 2	12.603,36	12.603,36	0,00	25.206,72	0,00	POR SERVICIO
220160018638:	0303 - 33401 - 2	4.997,30	4.997,30	0,00	9.994,60	0,00	POR SERVICIO
220160018639:	0215 - 92008 - 2	4.201,12	4.201,12	0,00	8.402,24	0,00	POR SERVICIO
220160018640:	0215 - 92008 - 2	3.675,98	3.675,98	0,00	7.351,96	0,00	POR SERVICIO
220160018641:	0215 - 92008 - 2	4.201,12	4.201,12	0,00	8.402,24	0,00	POR SERVICIO
220160018642:	0215 - 92008 - 2	12.603,36	12.603,36	0,00	25.206,72	0,00	POR SERVICIO
220160018643:	0215 - 92008 - 2	10.214,82	10.214,82	0,00	20.429,64	0,00	POR SERVICIO
220160018644:	0215 - 92008 - 2	5.082,00	5.082,00	0,00	10.164,00	0,00	POR SERVICIO
220160018645:	0215 - 92008 - 2	4.726,26	4.726,26	0,00	9.452,52	0,00	POR SERVICIO
220160018646:	0507 - 13200 - 2	12.196,80	12.196,80	0,00	24.393,60	0,00	POR SERVICIO
220160018647:	0303 - 33300 - 2	12.196,80	12.196,80	0,00	24.393,60	0,00	POR SERVICIO
220160018648:	0303 - 33401 - 2	4.522,98	4.522,98	0,00	9.045,96	0,00	POR SERVICIO
220160018649:	0215 - 92008 - 2	4.065,60	4.065,60	0,00	8.131,20	0,00	POR SERVICIO

Página 1 de 2: siguiente > | última >>

(1) Esta cuenta deberá recoger todas las operaciones devengadas durante el periodo considerado, por la Corporación Local, que se hayan registrado en la cuenta 413, con independencia de las posibles divisionarias utilizadas en dicha cuenta, de acuerdo con lo establecido en la modificación de los Planes de Cuentas locales aprobada por Orden HAC/1364/2018.

Información de cada gasto efectuado indicando:

- Descripción del gasto: código y denominación
- Aplicación presupuestaria a la que debiera haberse imputado
- Importe de las obligaciones pendientes de aplicar a 1 de enero
- Importe de las obligaciones pendientes de aplicar a presupuesto surgidas en el año (Abonos), es decir, obligaciones pendientes
- Importe de las obligaciones pendientes de aplicar imputadas al presupuesto del ejercicio, ya procedan del propio ejercicio o de ejercicios anteriores (Cargos)
- Importe de las obligaciones pendientes de aplicar a fin del trimestre
- Importe de las obligaciones pendientes de aplicar a aplicar a fin del trimestre que estuvieran pagadas a dicha fecha
- Observaciones: Al menos, se indicará si en el momento de elaboración de la cuenta ya se ha realizado la aplicación al presupuesto del ejercicio y se explicará

VOLVER

IMPRIMIR

Ejecuciones trimestrales de las Entidades Locales. Trimestre 2 - Ejercicio 2022

Entidad Local: **08-13-071-AA-000** Puertollano

v.2.0.6-

10.34.251.74

Anexo IB5: Movimientos de la cuenta 'Acreedores por operaciones devengadas' (1)

Unidades: euros

DESCRIPCIÓN DEL GASTO	APLICACIÓN PRESUPUESTARIA	IMPORTE PENDIENTE DE APLICAR A PRESUPUESTO				IMPORTE PAGADO A FIN DEL TRIMESTRE	OBSERVACIONES
		A 1 DE ENERO	ABONOS	CARGOS	A FIN DEL TRIMESTRE		
220160018651:	0215 - 92008 - 2	4.065,60	0,00	0,00	4.065,60	0,00	POR SERVICIO
220160018652:	0215 - 92008 - 2	12.196,80	0,00	0,00	12.196,80	0,00	POR SERVICIO
220160018653:	0317 - 33800 - 2	5.098,94	0,00	0,00	5.098,94	0,00	POR SERVICIO
220160018654:	0215 - 92008 - 2	10.672,20	0,00	0,00	10.672,20	0,00	POR SERVICIO
220160018655:	0215 - 92008 - 2	5.251,40	0,00	0,00	5.251,40	0,00	POR SERVICIO
220160018656:	0215 - 92008 - 2	4.878,72	0,00	0,00	4.878,72	0,00	POR SERVICIO
220160018657:	0507 - 13200 - 2	12.603,36	-12.603,36	0,00	0,00	0,00	POR SERVICIO
220160018658:	0303 - 33300 - 2	12.603,36	0,00	0,00	12.603,36	0,00	POR SERVICIO
220160018659:	0303 - 33401 - 2	4.658,50	0,00	0,00	4.658,50	0,00	POR SERVICIO
	TOTAL	394.915,54	130.789,90	0,00	525.705,44	0,00	

Página 2 de 2: << primera | < anterior

(1) Esta cuenta deberá recoger todas las operaciones devengadas durante el periodo considerado, por la Corporación Local, que se hayan registrado en la cuenta 413, con independencia de las posibles divisionarias utilizadas en dicha cuenta, de acuerdo con lo establecido en la modificación de los Planes de Cuentas locales aprobada por Orden HAC/1364/2018.

Información de cada gasto efectuado indicando:

- Descripción del gasto: código y denominación
- Aplicación presupuestaria a la que debiera haberse imputado
- Importe de las obligaciones pendientes de aplicar a 1 de enero
- Importe de las obligaciones pendientes de aplicar a presupuesto surgidas en el año (Abonos), es decir, obligaciones pendientes
- Importe de las obligaciones pendientes de aplicar imputadas al presupuesto del ejercicio, ya procedan del propio ejercicio o de ejercicios anteriores (Cargos)
- Importe de las obligaciones pendientes de aplicar a fin del trimestre
- Importe de las obligaciones pendientes de aplicar a aplicar a fin del trimestre que estuvieran pagadas a dicha fecha
- Observaciones: Al menos, se indicará si en el momento de elaboración de la cuenta ya se ha realizado la aplicación al presupuesto del ejercicio y se explicará

VOLVER

IMPRIMIR

0000 - 42000	PARTICIPAC.EN TRIB.DEL ESTADO	0,00	0,00	234.544,46	234.544,46	0,00	0,00	234.544,46
0000 - 42091	SOCORRO A DETENIDOS (0507.13200.22704)	0,00	0,00	0,00	0,00	0,00	0,00	0,00

Página 1 de 2: siguiente > | última >>

VOLVER

IMPRIMIR

Ejecuciones trimestrales de las Entidades Locales. Trimestre 2 - Ejercicio 2022

Entidad Local: **08-13-071-AA-000** Puertollano

v.2.0.6-

10.34.251.74

Anexo IB9: Movimientos de la cuenta "Acreedores por devolución de Ingresos".

Unidades: euros

APLICACIÓN PRESUPUESTARIA	DESCRIPCIÓN	PENDIENTES DE PAGO A 1 DE ENERO	MODIFICACIONES AL SALDO INICIAL Y ANULACIONES	RECONOCIDAS A FIN DE TRIMESTRE VENCIDO	TOTAL DEVOLUCIONES RECONOCIDAS	PRESCRIPCIONES	PAGADAS A FIN DE TRIMESTRE VENCIDO	PENDIENTES DE PAGO A FIN DE TRIMESTRE VENCIDO
0000 - 42093	MINIST. IGUALD.SUBV.PACTO EST.VIOL.GEN.(0202.23100.22699)	0,00	0,00	489,64	489,64	0,00	489,64	0,00
0000 - 45002	JUNTA,SUBV.CONV.SERVICIOS SOCIALES(DESGLÓSE)	40.044,11	0,00	51.016,68	91.060,79	0,00	51.016,68	40.044,11
0000 - 45050	JUNTA, SUBV.TRANSF. CORR. DESARROLLO LOCAL (DESG.)(AMP)	12.439,67	0,00	0,00	12.439,67	0,00	0,00	12.439,67
0000 - 45080	JUNTA, OTRAS SUBV. CORR. ADMON GRAL C.A.(DESG. AMP.)	1.305,00	0,00	0,00	1.305,00	0,00	1.305,00	0,00
0000 - 46113	DIP., ACT. DEPORTIVAS	0,00	0,00	25,00	25,00	0,00	25,00	0,00
0000 - 46114	DIP., SUBV. WINTER FESTIVAL	0,00	0,00	0,00	0,00	0,00	0,00	0,00
0000 - 46118	DIP., SUBV. II PLAN EXTRORD. APOYO COVID 19	0,70	-0,70	0,00	0,00	0,00	0,00	0,00
0000 - 46119	DIP., PLAN LIMPIEZA COLEGIO SEGURO	32.724,32	0,00	0,00	32.724,32	0,00	32.724,32	0,00
0000 - 47100	DE EMP., DAÑOS CAUSAS IMPREV. (0215.92008.21900)	0,00	0,00	0,00	0,00	0,00	0,00	0,00
0000 - 48002	APOR.PART.BONOBUS JOVEN (0309.33700.48000)	0,00	0,00	0,00	0,00	0,00	0,00	0,00
0000 - 52100	INTERESES DE DEPOSITOS EN BANCOS Y C.A.	0,00	0,00	0,00	0,00	0,00	0,00	0,00
0000 - 54100	PRODUCTO ARRENDAMIENTO FINCAS URBANAS	0,00	0,00	0,00	0,00	0,00	0,00	0,00
0000 - 55000	CONCES.ADVAS.APARCAMIENTO EL BOSQUE	0,00	0,00	0,00	0,00	0,00	0,00	0,00
0000 - 55001	CONCESION ADMINISTRATIVA O.R.A.	0,00	0,00	0,00	0,00	0,00	0,00	0,00
0000 - 55002	CANON CENTRO VEHICULOS PESADOS	0,00	0,00	0,00	0,00	0,00	0,00	0,00
0000 - 55005	CANON PARKING RAMON Y CAJAL	0,00	0,00	0,00	0,00	0,00	0,00	0,00
0000 - 60901	ENAJ.VIV/LOC.NEG.	0,00	0,00	0,00	0,00	0,00	0,00	0,00
0000 - 72000	Mº HAC. Y FUNC. PBCA, AYUD.FEDER (EDUSI) (0104.15320.60902).	0,00	0,00	0,00	0,00	0,00	0,00	0,00
0000 - 76115	DIP., AYUDAS EQUIPAM. PUNTOS INCLUSION DIGITAL	0,00	0,00	0,00	0,00	0,00	0,00	0,00
0000 - 77101	DE EMPR., APORTACION EDUSI (LINEA 9) (0104.15320.60902)	0,00	0,00	0,00	0,00	0,00	0,00	0,00
0000 - 78002	DE PART.,PLAN EMERGENCIA EXTERIOR (0519.13601.61900).	0,00	0,00	0,00	0,00	0,00	0,00	0,00
0000 - 83000	REINTEGRO ANTICIPOS.PERS(0215.92008.83000)	0,00	0,00	0,00	0,00	0,00	0,00	0,00
TOTAL		108.236,68	-0,70	299.382,43	407.618,41	0,00	110.121,00	297.497,41

Ejecuciones trimestrales de las Entidades Locales. Trimestre 2 - Ejercicio 2022

Entidad Local: **08-13-071-AA-000** Puertollano

v.2.0.6-

10.34.251.74

ANEXO IB10. INTERESES Y RENDIMIENTOS DEVENGADOS (INGRESOS)

Unidades: euros

EJERCICIO	DERECHOS RECONOCIDOS NETOS	INTERESES DEVENGADOS
1. Intereses de demora (concepto 393-cuenta 769)	5.394,20	5.394,20
2. Intereses de títulos y valores (artículo 50-cuenta 761)	0,00	0,00
3. Intereses de anticipos y préstamos concedidos (artículo 51-cuentas 762/763)	0,00	0,00
4. Intereses de depósitos (artículo 52-cuenta 769)	28,14	28,14
TOTAL	5.422,34	5.422,34

En la columna **Derechos reconocidos netos** se recoge el importe que figure en la columna DERECHOS RECONOCIDOS NETOS incluyendo en cada apartado los conceptos o artículos indicados.

En la columna de **Intereses devengados** se consignará el saldo de las cuentas de ingresos correspondientes. En el caso de intereses de demora e intereses de depósitos el importe a consignar será la parte del saldo de la cuenta 769 que corresponda a cada uno de estos ingresos.

[VOLVER](#)

[IMPRIMIR](#)

Ejecuciones trimestrales de las Entidades Locales. Trimestre 2 - Ejercicio 2022

Entidad Local: **08-13-071-AA-000** Puertollano

v.2.0.6-

10.34.251.74

ANEXO IB12: DETALLE DE GASTOS FINANCIADOS CON FONDOS DE LA UNIÓN EUROPEA O DE OTRAS ADMINISTRACIONES PÚBLICAS (GASTOS CON FINANCIACIÓN AFECTADA). Regla de gasto

CÓDIGO DEL GASTO (1)	DESCRIPCIÓN DEL GASTO (2)	GASTOS		APLICACIÓN PRESUPUESTARIA (5)	UE / ADMINISTRACIÓN PÚBLICA QUE FINANCIA EL GASTO (6)	INGRESOS		APLICACIÓN PRESUPUESTARIA (8)
		GASTOS REALIZADOS				INGRESOS RECIBIDOS DE LA UE O DE OTRAS ADMINISTRACIONES PÚBLICAS (7)		
		GASTO TRIMESTRE VENCIDO (3)	COEFICIENTE DE FINANCIACIÓN (4)			EJERCICIO	IMPORTE	
2019-2-091	DESARROL	828.831,69	0,80	0104.15320.60	MINISTERIO ECO	2.019	329.000,00	72000
2021-2-032	ACONDICIO	126.057,37	1,00	0104.15320.60	DIP. PROV. DE CIU	2.021	100.845,90	76101
2022-2-012	AYUDAS EC	1.313,00	0,91	0215.92011.62	DIP. PROV. DE CIU	2.022	1.200,00	76115
2021-3-042	ATENCION	26.589,79	0,62	0202.23105.12	JUNTA COMUNIDA	2.021	206.234,82	45002
2021-3-132	PROGRAM	3.600,00	0,78	0309.33700.22	JUNTA COMUNIDA	2.021	23.436,00	45002
2021-3-142	PROGRAM	2.220,28	0,98	0215.24102.16	JUNTA COMUNIDA	2.021	81.984,74	45050
2021-3-152	PROGRAM	1.382,48	0,95	0215.24103.16	JUNTA COMUNIDA	2.021	81.984,74	45050
2021-3-232	PUNTO INC	23.881,87	1,00	0215.92011.12	DIP. PROV. DE CIU	2.021	56.000,00	46116
2021-3-242	PLAN DE E	5.928,48	0,93	0303.32300.16	DIP. PROV. DE CIU	2.021	36.395,68	46119
2021-3-252	PLAN EMPI	1.665.263,45	0,13	0215.24101.13	DIP. PROV. DE CIU	2.022	306.664,77	46117
2021-3-252	PLAN EMPI	1.665.263,45	0,80	0215.24101.13	JUNTA COMUNIDA	2.021	1.746.761,25	45050
2021-3-272	PLAN CORI	52.725,59	1,01	0202.23100.22	JUNTA COMUNIDA	2.022	186.464,84	45002
2021-3-282	PACTO CO	20.490,44	1,00	0202.23100.22	MINISTERIO PRES	2.022	20.490,44	42093
2021-3-312	JOVENES C	45.747,64	0,51	0215.24103.13	JUNTA COMUNIDA	2.021	50.000,00	45050
2022-3-012	ARTES ESC	12.423,55	0,00	0303.33401.22	JUNTA COMUNIDA	2.022	0,00	45060
2022-3-022	AREA DE L	106.932,13	0,60	0202.23100.12	JUNTA COMUNIDA	2.022	31.763,01	45002
2022-3-042	ATENCION	132.186,94	0,55	0202.23105.22	JUNTA COMUNIDA	2.022	0,00	45002
2022-3-052	DIPUTACIO	41.389,97	0,40	0317.33800.22	DIP. PROV. DE CIU	2.022	20.000,00	46114
2022-3-072	PROGRAM	38.809,75	0,99	0215.24100.16	JUNTA COMUNIDA	2.022	98.280,00	45050
2022-3-122	AYUDAS LI	93.267,21	0,93	0303.32300.13	DIP. PROV. DE CIU	2.022	103.680,00	46119
TOTAL		4.894.305,08					3.481.186,19	

NOTAS

Gastos:

- (1) Código del gasto: es el código identificativo que en el sistema contable tenga asignado el gasto.
- (2) Descripción del gasto: se realizará una breve descripción del proyecto del gasto realizado.
- (3) Gasto total del trimestre vencido: se indicará el importe total de las obligaciones reconocidas netas en el ejercicio hasta fin del trimestre vencido correspondientes al proyecto de gasto descrito en la columna anterior.
- (4) Coeficiente de financiación obtenido como cociente entre los ingresos presupuestarios reconocidos y pendientes de reconocer por cada uno de los ingresos afectados a que se refiere este cuestionario y el importe total del gasto presupuestario (realizado y a realizar).
- (5) Aplicación presupuestaria: será la aplicación o aplicaciones presupuestarias de gastos a las que se haya imputado el gasto realizado en el trimestre vencido.

Ingresos:

- (6) UE/Administración pública que financia el gasto: se indicará si los ingresos proceden de la Unión Europea o de una Administración pública. En el caso de que los ingresos provengan de la UE, se señalará el fondo europeo que lo financia. En el caso de que los ingresos afectados procedan de una Administración pública, se indicará el órgano de la Administración o la entidad que lo financia.
- (7) Ingresos recibidos de la UE o de otras Administraciones Públicas: serán los ingresos recibidos en el ejercicio actual hasta el trimestre vencido o en ejercicios anteriores, detallados por año en el que se reciben, de la UE o de una Administración Pública para financiar los gastos. Los ingresos pueden haberse obtenido en un año

distinto al de realización del gasto que financian.

(8) Aplicación presupuestaria: será la aplicación presupuestaria a la que se hayan imputado los ingresos afectados a la realización de los gastos.

Los datos se envían automáticamente

VOLVER

IMPRIMIR

Ejecuciones trimestrales de las Entidades Locales. Trimestre 2 - Ejercicio 2022

Entidad Local: **08-13-071-AA-000**

Puertollano

v.2.0.6-

10.34.251.74

F.1.1.2 MRR Desglose de Ingresos corrientes

Comunicación ejecución trimestral correspondiente al 2º trimestre del ejercicio 2022

(Unidad: Euros)

No olvide pulsar "Enviar" antes de abandonar el formulario

VOLVER

IMPRIMIR

Desglose de los ingresos corrientes		Ejercicio Corriente				Ejercicios cerrados
		Previsiones iniciales Presupuesto 2022	Estimación Previsiones definitivas al final de ejercicio (1)	Derechos Reconocidos Netos (2)	Recaudación Líquida (2)	Recaudación Líquida (2)
1	IMPUESTOS DIRECTOS	0,00	0,00	0,00	0,00	0,00
<input type="checkbox"/>	10 Impuesto sobre la Renta					
	100 Impuestos sobre la Renta de las Personas Físicas					
	101 Impuesto sobre Sociedades					
	102 Impuesto sobre la Renta de No Residentes					
<input type="checkbox"/>	11 Impuestos sobre el capital					
	110 Impuesto sobre Sucesiones y Donaciones					
	111 Impuesto sobre Patrimonio					
	112 Impuesto sobre Bienes Inmuebles. Bienes Inmuebles de Naturaleza Rústica.					
	113 Impuesto sobre Bienes Inmuebles. Bienes inmuebles de Naturaleza Urbana.					
	114 Impuesto sobre Bienes Inmuebles. Bienes Inmuebles de características especiales.					
	115 Impuesto sobre Vehículos de Tracción Mecánica					
	116 Impuesto sobre Incremento del Valor de los Terrenos de Naturaleza Urbana					
	117 Impuesto sobre viviendas desocupadas					
<input type="checkbox"/>	13 Impuesto sobre las Actividades Económicas					
	130 Impuesto sobre Actividades Económicas					
<input type="checkbox"/>	16 Recargos sobre impuestos directos del Estado y de la Comunidad Autónoma					
	160 Sobre impuestos del Estado					
	161 Sobre impuestos de la Comunidad Autónoma					
<input type="checkbox"/>	17 Recargos sobre impuestos directos de otros entes locales					
	170 En el Impuesto sobre Bienes Inmuebles					
	171 Recargo provincial en el Impuesto sobre Actividades Económicas					
	179 Otros recargos sobre impuestos directos de otros entes locales.					
	18 Impuestos directos extinguidos					
	19 Otros impuestos directos					
2	IMPUESTOS INDIRECTOS	0,00	0,00	0,00	0,00	0,00
<input type="checkbox"/>	21 Impuestos sobre el Valor Añadido					
	210 Impuesto sobre el Valor Añadido					
<input type="checkbox"/>	22 Sobre consumos específicos					
	220 Impuestos Especiales					
	220.00 Impuesto sobre el alcohol y bebidas derivadas					
	220.01 Impuesto sobre la cerveza					
	220.02 Impuesto sobre el vino y bebidas fermentadas					
	220.03 Impuesto sobre las labores del tabaco					

	220.04	Impuesto sobre hidrocarburos						
	220.05	Impuesto sobre determinados medios de transporte						
	220.06	Impuesto sobre productos intermedios						
	220.07	Impuesto sobre la energía						
	220.08	Impuesto sobre ventas minoristas de hidrocarburos						
	220.09	Exacción sobre la gasolina						
<input type="checkbox"/>	26	Recargos sobre impuestos indirectos del Estado y de la Comunidad Autónoma.						
	260	Sobre impuestos del Estado						
	261	Sobre impuestos de la Comunidad Autónoma						
<input type="checkbox"/>	27	Recargos sobre impuestos indirectos de otros entes locales.						
	270	Sobre impuestos de otros entes locales						
	28	Impuestos indirectos extinguidos						
<input type="checkbox"/>	29	Otros impuestos indirectos						
	290	Impuesto sobre construcciones, instalaciones y obras						
	291	Impuesto sobre gastos suuntuarios (Cotos de caza y pesca)						
	292	Arbitrio sobre importaciones y entregas de mercancías en Canarias (AIEM)						
	293	Impuesto general indirecto canario (IGIC)						
	294	Impuesto sobre la producción, los servicios y la importación (IPSI) de Ceuta y Melilla						
	295	Impuesto sobre primas de seguros						
	296	Impuesto sobre transmisiones patrimoniales y actos jurídicos documentados						
	299	Otros Impuestos indirectos						
3	TASAS Y OTROS INGRESOS		0,00	0,00	0,00	0,00	0,00	0,00
<input type="checkbox"/>	30	Tasas por la prestación de servicios públicos básicos.						
	300	Servicio de abastecimiento de agua						
	301	Servicio de alcantarillado						
	302	Servicio de recogida de basuras						
	303	Servicio de tratamiento de residuos						
	304	Canon de saneamiento						
	309	Otras tasas por prestación de servicios básicos.						
<input type="checkbox"/>	31	Tasas por la prestación de servicios públicos de carácter social y preferente.						
	310	Servicios hospitalarios						
	311	Servicios asistenciales						
	312	Servicios educativos						
	313	Servicios deportivos						
	319	Otras tasas por prestación de servicios de carácter preferente.						
<input type="checkbox"/>	32	Tasas por la realización de actividades de competencia local						
	320	Licencias de caza y pesca						
	321	Licencias urbanísticas						
	322	Cedulas de habitabilidad y licencias de primera ocupación						
	323	Tasas por otros servicios urbanísticos						
	324	Tasas sobre el juego						
	325	Tasa por expedición de documentos.						
	326	Tasa por retirada de vehículos.						
	329	Otras tasas por la realización de actividades de competencia local						
<input type="checkbox"/>	33	Tasas por la utilización privativa o el aprovechamiento especial del dominio público local						
	330	Tasa de estacionamiento de vehículos						
	331	Tasa por entrada de vehículos						
	332	Tasa por utilización privativa o aprovechamiento especial por empresas explotadoras de servicios de suministros.						
	333	Tasa por utilización privativa o aprovechamiento especial por empresas explotadoras de servicios de telecomunicaciones.						
	334	Tasa por apertura de calas y zanjas						
	335	Tasa por ocupación de la vía pública con terrazas						
	336	Tasa por ocupación de la vía pública con suspensión temporal del tráfico rodado.						
	337	Tasas por aprovechamiento del vuelo						
	338	Compensación de Telefónica de España S.A.						
	339	Otras tasas por utilización privativa del dominio público						
<input type="checkbox"/>	34	Precios públicos						
	340	Servicios hospitalarios						

	341	Servicios asistenciales						
	342	Servicios educativos						
	343	Servicios deportivos						
	344	Entradas a museos, exposiciones, espectáculos.						
	345	Servicio de transporte público urbano						
	349	Otros precios públicos.						
<input type="checkbox"/>	35	Contribuciones especiales						
	350	Para la ejecución de obras						
	351	Para el establecimiento o ampliación de servicios						
	36	Ventas						
<input type="checkbox"/>	38	Reintegros de operaciones corrientes						
	380	Reintegro de avales						
	389	Otros reintegros de operaciones corrientes						
<input type="checkbox"/>	39	Otros ingresos						
	391	Multas						
	391.00	Multas por infracciones urbanísticas						
	391.10	Multas por infracciones tributarias y análogas						
	391.20	Multas por infracciones de la Ordenanza de circulación.						
	391.90	Otras multas y sanciones						
	392	Recargos del periodo ejecutivo y por declaración extemporánea sin requerimiento previo						
	392.00	Recargos por declaración extemporánea sin requerimiento previo						
	392.10	Recargo ejecutivo						
	392.11	Recargo de apremio						
	393	Intereses de demora						
	394	Prestación personal						
	395	Prestación de transporte						
	396	Ingresos por actuaciones de urbanización						
	396.00	Canon de urbanización						
	396.10	Cuotas de urbanización						
	397	Aprovechamientos urbanísticos						
	397.00	Canon por aprovechamientos urbanísticos						
	397.10	Otros ingresos por aprovechamientos urbanísticos						
	398	Indemnizaciones de seguros de no vida						
	399	Otros ingresos diversos						
4	TRANSFERENCIAS CORRIENTES		0,00	160.544,60	160.544,60	0,00	0,00	
	40	De la Administración General de la Entidad Local.						
	41	De Organismos Autónomos de la Entidad Local.						
<input type="checkbox"/>	42	De la Administración del Estado.						
	420	De la Administración General del Estado.						
	420.00	Participación en los Tributos del Estado						
	420.10	Fondo Complementario de Financiación						
	420.20	Compensación por beneficios fiscales						
	420.90	Otras transferencias corrientes de la Administración General del Estado.						
	421	De Organismos Autónomos y agencias estatales.						
	421.00	Del Servicio Público de Empleo Estatal						
	421.90	De otros Organismos Autónomos y Agencias.						
	422	De fundaciones estatales.						
	423	De sociedades mercantiles estatales, entidades públicas empresariales y otros organismos públicos.						
	423.00	De Loterías y Apuestas del Estado						
	423.90	De otras sociedades mercantiles estatales, entidades públicas empresariales y organismos públicos						
	43	De la Seguridad Social.						
<input type="checkbox"/>	44	De entes públicos y sociedades mercantiles de la Entidad local.						
	440	De entes públicos						
	441	De sociedades mercantiles						
<input type="checkbox"/>	45	De Comunidades Autónomas	0,00	160.544,60	160.544,60	0,00	0,00	
	450	De la Administración General de las Comunidades Autónomas	0,00	160.544,60	160.544,60	0,00	0,00	
	450.00	Participación en tributos de la Comunidad Autónoma						
	450.01	Otras transferencias incondicionadas						

	450.02	Transferencias corrientes en cumplimiento de convenios suscritos con la Comunidad Autónoma en materia de Servicios Sociales y Políticas de Igualdad.						
	450.30	Transferencias corrientes en cumplimiento de convenios suscritos con la Comunidad Autónoma en materia de Educación.						
	450.50	Transferencias corrientes en cumplimiento de convenios suscritos con la Comunidad Autónoma en materia de Empleo y Desarrollo local.	0,00	160.544,60	160.544,60	0,00	0,00	
	450.60	Otras transferencias corrientes en cumplimiento de convenios suscritos con la Comunidad Autónoma.						
	450.80	Otras subvenciones corrientes de la Administración General de la Comunidad Autónoma.						
	451	De Organismos Autónomos y agencias de las Comunidades Autónomas.						
	452	De fundaciones de las Comunidades Autónomas						
	453	De sociedades mercantiles, entidades públicas empresariales y otros organismos públicos dependientes de las Comunidades Autónomas.						
<input type="checkbox"/>	46 De Entidades Locales							
	461	De Diputaciones, Consejos o Cabildos						
	462	De Ayuntamientos						
	463	De Mancomunidades						
	464	De Áreas Metropolitanas						
	465	De Comarcas						
	466	De Entidades que agrupen Municipios						
	467	De Consorcios						
	468	De Entidades locales Menores						
	47 De Empresas privadas							
	48 De familias e instituciones sin fines de lucro							
<input type="checkbox"/>	49 Del exterior							
	490	Del Fondo Social Europeo						
	491	Del Fondo de Desarrollo Regional						
	492	Del Fondo de Cohesión						
	493	Del Fondo Europeo Agrícola de Garantía (FEAGA)						
	494	Del Fondo Europeo Agrícola de Desarrollo Rural (FEADER)						
	495	Del FEOGA-Orientación						
	496	Del Fondo Europeo de la Pesca (FEP)						
	497	Otras transferencias de la Unión Europea.						
	499	Otras transferencias del exterior, excluyendo la Unión Europea.						
5	INGRESOS PATRIMONIALES		0,00	0,00	0,00	0,00	0,00	0,00
<input type="checkbox"/>	50 Intereses de títulos y valores							
	500	Del Estado						
	501	De Organismos Autónomos y agencias.						
	504	De sociedades mercantiles estatales, entidades públicas empresariales y otros organismos públicos						
	505	De Comunidades Autónomas						
	506	De Entidades locales						
	507	De empresas privadas						
<input type="checkbox"/>	51 Intereses de anticipos y préstamos concedidos							
	511	A Organismos Autónomos y agencias.						
	514	A sociedades mercantiles, entidades públicas empresariales y otros organismos públicos						
	518	A familias e instituciones sin ánimo de lucro						
	52 Intereses de depósitos							
<input type="checkbox"/>	53 Dividendos y participación beneficios							
	531	De Organismos Autónomos y agencias.						
	534	De Sociedades mercantiles, entidades públicas empresariales y otros organismos públicos.						
	534.00	De sociedades y entidades dependientes de las entidades locales						
	534.10	De sociedades y entidades no dependientes de las entidades locales						
	537	De empresas privadas						
<input type="checkbox"/>	54 Rentas de bienes inmuebles							
	541	Arrendamientos de fincas urbanas						
	542	Arrendamientos de fincas rústicas						
	544	Censos						
	549	Otras rentas de bienes inmuebles						
<input type="checkbox"/>	55 Productos de concesiones y aprovechamientos especiales							

	550	De concesiones administrativas con contraprestación periódica					
	551	De concesiones administrativas con contraprestación no periódica					
	552	Derecho de superficie con contraprestación periódica					
	553	Derecho de superficie con contraprestación no periódica					
	554	Aprovechamientos agrícolas y forestales					
	554.00	Producto de explotaciones forestales					
	554.10	Fondo de mejora de montes					
	555	Aprovechamientos especiales con contraprestación					
	559	Otras concesiones y aprovechamientos					
<input type="checkbox"/>	59	Otros ingresos patrimoniales					
	591	Beneficios por realización de inversiones financieras					
	592	Ingresos por operaciones de intercambio financiero					
	599	Otros ingresos patrimoniales					
TOTAL INGRESOS DE OPERACIONES CORRIENTES			0,00	160.544,60	160.544,60	0,00	0,00

(1) Estimación Previsiones definitivas al final ejercicio - Presupuesto actualizado, incluyendo las modificaciones ya tramitadas y/o previstas tramitar hasta final de ejercicio.

(2) Datos de ejecución acumulados a final del trimestre vencido

No olvide pulsar "Enviar" antes de abandonar el formulario

VOLVER

IMPRIMIR

Ejecuciones trimestrales de las Entidades Locales. Trimestre 2 - Ejercicio 2022

Entidad Local: **08-13-071-AA-000**

Puertollano

v.2.0.6-

10.34.251.74

F.1.1.4 MRR Desglose de Gastos corrientes

Comunicación ejecución trimestral correspondiente al 2º trimestre del ejercicio 2022

(Unidad: Euros)

No olvide pulsar "Enviar" antes de abandonar el formulario

VOLVER

IMPRIMIR

Desglose de los gastos corrientes		Ejercicio Corriente				Ejercicios cerrados
		Créditos iniciales Presupuesto 2022	Estimación Créditos definitivos al final de ejercicio (1)	Obligaciones Reconocidas Netos (2)	Pagos Líquidos (2)	Pagos Líquidos (2)
1	GASTOS DE PERSONAL	0,00	158.165,28	0,00	0,00	0,00
<input type="checkbox"/>	10 Órganos de gobierno y personal directivo					
	100 Retribuciones básicas y otras remuneraciones de los miembros de los órganos de gobierno					
	100.00 Retribuciones básicas					
	100.01 Otras remuneraciones					
	101 Retribuciones básicas y otras remuneraciones del personal directivo					
	101.00 Retribuciones básicas					
	101.01 Otras remuneraciones					
	107 Contribuciones a planes y fondos de pensiones					
	107.00 De los miembros de los órganos de gobierno					
	107.01 Del personal directivo					
<input type="checkbox"/>	11 Personal eventual					
	110 Retribuciones básicas y otras remuneraciones de personal eventual					
	110.00 Retribuciones básicas					
	110.01 Retribuciones complementarias					
	110.02 Otras remuneraciones					
	117 Contribuciones a planes y fondos de pensiones					
<input type="checkbox"/>	12 Personal Funcionario					
	120 Retribuciones básicas					
	120.00 Sueldos del Grupo A1					
	120.01 Sueldos del Grupo A2					
	120.02 Sueldos del Grupo B					
	120.03 Sueldos del Grupo C1					
	120.04 Sueldos del Grupo C2					
	120.05 Sueldos del Grupo E					
	120.06 Trienios					
	120.09 Otras retribuciones básicas					
	121 Retribuciones complementarias					
	121.00 Complemento de destino					
	121.01 Complemento específico					
	121.03 Otros complementos					
	122 Retribuciones en especie					
	124 Retribuciones de funcionarios en prácticas					
	124.00 Sueldos del Grupo A1					
	124.01 Sueldos del Grupo A2					

	124.02	Sueldos del Grupo B						
	124.03	Sueldos del Grupo C1						
	124.04	Sueldos del Grupo C2						
	124.05	Sueldos del Grupo E						
	124.06	Trienios						
	124.09	Otras retribuciones básicas						
	127	Contribuciones a planes y fondos de pensiones						
<input type="checkbox"/>	13	Personal Laboral	0,00	119.280,00	0,00	0,00	0,00	0,00
	130	Laboral Fijo						
	130.00	Retribuciones básicas						
	130.01	Horas extraordinarias						
	130.02	Otras remuneraciones						
	131	Laboral temporal	0,00	119.280,00	0,00	0,00	0,00	0,00
	132	Retribuciones en especie						
	137	Contribuciones a planes y fondos de pensiones						
<input type="checkbox"/>	14	Otro personal						
	143	Otro personal						
	147	Contribuciones a planes y fondos de pensiones						
<input type="checkbox"/>	15	Incentivos al rendimiento						
	150	Productividad						
	151	Gratificaciones						
	152	Otros incentivos al rendimiento						
	153	Complemento de dedicación especial						
<input type="checkbox"/>	16	Cuotas, prestaciones y gastos sociales a cargo del empleador	0,00	38.885,28	0,00	0,00	0,00	0,00
	160	Cuotas sociales	0,00	38.885,28	0,00	0,00	0,00	0,00
	160.00	Seguridad Social	0,00	38.885,28	0,00	0,00	0,00	0,00
	160.08	Asistencia médico-farmacéutica						
	160.09	Otras cuotas						
	161	Prestaciones sociales						
	161.03	Pensiones excepcionales						
	161.04	Indemnizaciones al personal laboral por jubilaciones anticipadas						
	161.05	Pensiones a cargo de la Entidad local						
	161.07	Asistencia médico-farmacéutica a pensionistas						
	162	Gastos sociales del personal						
	162.00	Formación y perfeccionamiento del personal						
	162.01	Economatos y comedores						
	162.02	Transporte de personal						
	162.04	Acción social						
	162.05	Seguros						
	162.09	Otros gastos sociales						
	164	Complemento familiar						
2	GASTOS EN BIENES CORRIENTES Y SERVICIOS		0,00	180.021,60	0,00	0,00	0,00	0,00
<input type="checkbox"/>	20	Arrendamientos y cánones						
	200	Arrendamientos de terrenos y bienes naturales						
	202	Arrendamientos de edificios y otras construcciones						
	203	Arrendamientos de maquinaria, instalaciones y utillaje						
	204	Arrendamientos de material de transporte						
	205	Arrendamientos de mobiliario y enseres						
	206	Arrendamientos de equipos para procesos de información						
	208	Arrendamientos de otro inmovilizado material						
	209	Cánones						
<input type="checkbox"/>	21	Reparaciones, mantenimiento y conservación						
	210	Infraestructuras y bienes naturales						
	212	Edificios y otras construcciones						
	213	Maquinaria, instalaciones técnicas y utillaje						
	214	Elementos de transporte						
	215	Mobiliario						
	216	Equipos para procesos de información						
	219	Otro inmovilizado material						

<input type="checkbox"/>	22 Material, suministros y otros		0,00	180.021,60	0,00	0,00	0,00
	220 Material de oficina						
	220.00	Ordinario no inventariable					
	220.01	Prensa, revistas, libros y otras publicaciones					
	220.02	Material informático no inventariable					
	221 Suministros						
	221.00	Energía eléctrica					
	221.01	Agua					
	221.02	Gas					
	221.03	Combustibles y carburantes					
	221.04	Vestuario					
	221.05	Productos alimenticios					
	221.06	Productos farmacéuticos y material sanitario					
	221.10	Productos de limpieza y aseo					
	221.11	Suministros de repuestos de maquinaria, utillaje y elementos de transporte					
	221.12	Suministros de material electrónico, eléctrico y de telecomunicaciones					
	221.13	Manutención de animales					
	221.99	Otros suministros					
	222 Comunicaciones						
	222.00	Servicios de Telecomunicaciones					
	222.01	Postales					
	222.02	Telegráficas					
	222.03	Informáticas					
	222.99	Otros gastos en comunicaciones					
	223	Transportes					
	224	Primas de seguros					
	225 Tributos						
	225.00	Tributos estatales					
	225.01	Tributos de las Comunidades Autónomas					
	225.02	Tributos de las Entidades locales					
	226 Gastos diversos		0,00	180.021,60	0,00	0,00	0,00
	226.01	Atenciones protocolarias y representativas					
	226.02	Publicidad y propaganda					
	226.03	Publicación en Diarios Oficiales					
	226.04	Jurídicos, contenciosos					
	226.06	Reuniones, conferencias y cursos					
	226.07	Oposiciones y pruebas selectivas					
	226.09	Actividades culturales y deportivas					
	226.99	Otros gastos diversos	0,00	180.021,60	0,00	0,00	0,00
	227 Trabajos realizados por otras empresas y profesionales						
	227.00	Limpieza y aseo					
	227.01	Seguridad					
	227.02	Valoraciones y peritajes					
	227.04	Custodia, depósito y almacenaje					
	227.05	Procesos electorales					
	227.06	Estudios y trabajos técnicos					
	227.08	Servicios de recaudación a favor de la entidad					
	227.99	Otros trabajos realizados por otras empresas y profesionales					
<input type="checkbox"/>	23 Indemnizaciones por razón del servicio						
	230 Dietas						
	230.00	De los miembros de los órganos de gobierno					
	230.10	Del personal directivo					
	230.20	Del personal no directivo					
	231 Locomoción						
	231.00	De los miembros de los órganos de gobierno					
	231.10	Del personal directivo					
	231.20	Del personal no directivo					
	233	Otras indemnizaciones					
<input type="checkbox"/>	24 Gastos de publicaciones						

	240	Gastos de edición y distribución						
25	Trabajos realizados por administraciones públicas y otras entidades públicas							
26	Trabajos realizados por Instituciones sin fines de lucro							
3	GASTOS FINANCIEROS		0,00	0,00	0,00	0,00	0,00	0,00
<input type="checkbox"/>	30	De Deuda Pública en euros						
	300	Intereses						
	301	Gastos de emisión, modificación y cancelación						
	309	Otros gastos financieros de Deuda Pública						
<input type="checkbox"/>	31	De préstamos y otras operaciones financieras en euros						
	310	Intereses						
	311	Gastos de formalización, modificación y cancelación						
	319	Otros gastos financieros de préstamos y otras operaciones financieras en euros						
<input type="checkbox"/>	32	De Deuda Pública en moneda distinta del euro						
	320	Intereses						
	321	Gastos de emisión, modificación y cancelación						
	322	Diferencias de cambio						
	329	Otros gastos financieros de Deuda Pública en moneda distinta del euro						
<input type="checkbox"/>	33	De préstamos y otras operaciones financieras en moneda distinta del euro						
	330	Intereses						
	331	Gastos de formalización, modificación y cancelación						
	332	Diferencias de cambio						
	339	Otros gastos financieros de préstamos y otras operaciones financieras en moneda distinta del euro						
<input type="checkbox"/>	34	De depósitos, fianzas y otros						
	340	Intereses de depósitos						
	341	Intereses de fianzas						
<input type="checkbox"/>	35	Intereses de demora y otros gastos financieros						
	352	Intereses de demora						
	353	Operaciones de intercambio financiero						
	357	Ejecución de avales						
	358	Intereses por operaciones de arrendamiento financiero (leasing)						
	359	Otros gastos financieros						
4	TRANSFERENCIAS CORRIENTES		0,00	0,00	0,00	0,00	0,00	0,00
	40 A la Administración General de la Entidad Local							
	41 A Organismos Autónomos de la Entidad Local							
<input type="checkbox"/>	42 A la Administración del Estado							
	420	A la Administración General del Estado						
	421 A Organismos Autónomos y agencias del Estado							
	421.00	Al Servicio Público de Empleo Estatal						
	421.10	A otros organismos autónomos						
	422	A Fundaciones estatales						
	423 A sociedades mercantiles estatales, entidades públicas empresariales y otros organismos públicos							
	423.00	Subvenciones para fomento del empleo						
	423.10	Subvenciones para bonificación de intereses y primas de seguros						
	423.20	Subvenciones para reducir el precio a pagar por los consumidores						
	423.90	Otras subvenciones a sociedades mercantiles estatales, entidades públicas empresariales y otros organismos públicos						
	43 A la Seguridad Social							
<input type="checkbox"/>	44 A entes públicos y sociedades mercantiles de la Entidad Local							
	440	Subvenciones para fomento del empleo						
	441	Subvenciones para bonificación de intereses y primas de seguros						
	442	Subvenciones para reducir el precio a pagar por los consumidores						
	449	Otras subvenciones a entes públicos y sociedades mercantiles de la Entidad Local						
<input type="checkbox"/>	45 A Comunidades Autónomas							
	450	A la Administración General de las Comunidades Autónomas						
	451	A Organismos Autónomos y agencias de las Comunidades Autónomas						
	452	A fundaciones de las Comunidades Autónomas						
	453 A sociedades mercantiles, entidades públicas							

		empresariales y otros organismos públicos dependientes de las Comunidades Autónomas					
	453.00	Subvenciones para fomento del empleo					
	453.10	Subvenciones para bonificación de intereses y primas de seguros					
	453.20	Subvenciones para reducir el precio a pagar por los consumidores					
	453.90	Otras subvenciones a sociedades mercantiles, entidades públicas empresariales y otros organismos públicos dependientes de las Comunidades Autónomas					
<input type="checkbox"/>	46 A Entidades Locales						
	461	A Diputaciones, Consejos o Cabildos insulares					
	462	A Ayuntamientos					
	463	A Mancomunidades					
	464	A Áreas Metropolitanas					
	465	A Comarcas					
	466	A otras Entidades que agrupen municipios					
	467	A Consorcios					
	468	A Entidades Locales Menores					
<input type="checkbox"/>	47 A Empresas privadas						
	470	Subvenciones para fomento del empleo					
	471	Subvenciones para bonificación de intereses y primas de seguros					
	472	Subvenciones para reducir el precio a pagar por los consumidores					
	479	Otras subvenciones a Empresas privadas					
	48 A Familias e Instituciones sin fines de lucro						
	49 Al exterior						
5	FONDO DE CONTINGENCIA Y OTROS IMPREVISTOS		0,00	0,00	0,00	0,00	0,00
<input type="checkbox"/>	50 Dotación al Fondo de Contingencia de ejecución presupuestaria						
	500	Fondo de Contingencia Art. 31 de la Ley Organica 2/2012, de Estabilidad Presupuestaria y Sostenibilidad Financiera					
	501	Otros imprevistos					
TOTAL GASTOS DE OPERACIONES CORRIENTES			0,00	338.186,88	0,00	0,00	0,00

(1) Estimación Creditos definitivos al final ejercicio - Presupuesto actualizado, incluyendo las modificaciones ya tramitadas y/o previstas tramitar hasta final de ejercicio.

(2) Datos de ejecución acumulados a final del trimestre vencido

No olvide pulsar "Enviar" antes de abandonar el formulario

VOLVER

IMPRIMIR



AYUNTAMIENTO DE
PUERTOLLANO

Departamento de Intervención

2º Trimestre de 2022

Patronato Municipal de Deportes

Informe de Ejecución Presupuestaria



patronato
municipal
de deportes

Datos presupuesto actualizado y ejecución

- F1.1.1 Resumen Clasificación Económica
- F1.1.2 Desglose de Ingresos Corrientes
- F1.1.3 Desglose de Ingresos de Capital y Financieros
- F1.1.4 Desglose de Gastos Corrientes
- F1.1.5 Desglose de Gatos de Capital y Financieros
- F1.1.8 Remanente de Tesorería
- F1.1.9 Calendario y Presupuesto de Tesorería
- F1.1.12 Dotación de Plantilla y Retribuciones

Anexos información (formularios requeridos por la IGAE)

- F1.1.B1. Ajustes Informe Evaluación – Ajustes SEC
- IA1. Intereses y Rendimientos devengados (gastos)
- IA9. Movimientos de la cuenta “Acreedores por devoluciones de ingresos”

Ejecuciones trimestrales de las Entidades Locales. Trimestre 2 - Ejercicio 2022

Entidad Local: **08-13-071-AO-001**

P. M. Deportes

v.2.0.6-

10.34.251.74

Formularios disponibles

Datos presupuesto actualizado y ejecución





F.1.1.1 Resumen Clasificación Económica		
F.1.1.2 Desglose de Ingresos corrientes		
F.1.1.3 Desglose de Ingresos de capital y financieros		
F.1.1.4 Desglose de Gastos corrientes		
F.1.1.5 Desglose de Operaciones de capital y financieras		
F.1.1.8 Remanente de Tesorería		
F.1.1.9 Calendario y Presupuesto Tesorería		
F.1.1.12 Dotación de plantillas y retribuciones		
F.1.1.13 Deuda viva y vencimiento mensual previsto en próximo trimestre		<input checked="" type="checkbox"/>
F.1.1.14 Perfil de vencimiento de la deuda en los próximos 10 años		<input checked="" type="checkbox"/>
F.1.1.16 Pasivos Contingentes		<input checked="" type="checkbox"/>
F.1.1.17 Beneficios fiscales y su impacto en la recaudación		<input checked="" type="checkbox"/>
F.1.1.18 Préstamos morosos		<input checked="" type="checkbox"/>

Anexos información (formularios requeridos por la IGAE)

F.1.1.B1 Ajustes Informe de Evaluación para relacionar Ingresos/Gastos con normas SEC		
F.1.1.B2.1 Detalle de las inversiones financieramente sostenibles (DA 6 LO 2/2012 y DA 16ª TRLRHL)		
Anexo IA1 Intereses y rendimientos devengados en el ejercicio (gastos)		<input type="checkbox"/>
Anexo IA4 Aavales de la Entidad		<input checked="" type="checkbox"/>
Anexo IA5 Flujos internos		<input checked="" type="checkbox"/>
Anexo IB1 Ventas de acciones y participaciones		<input checked="" type="checkbox"/>
Anexo IB3 Adquisición de acciones y participaciones		<input checked="" type="checkbox"/>
Anexo IB4 Operaciones atípicas		<input checked="" type="checkbox"/>
Anexo IB5 Movimientos cuenta "Acreedores por operaciones devengadas"		<input checked="" type="checkbox"/>
Anexo IB9 Movimientos de la cuenta "Acreedores por devolución de ingresos"		<input type="checkbox"/>
Anexo IB10 Intereses y rendimientos devengados (ingresos)		<input checked="" type="checkbox"/>
Anexo IB12 Detalle de gastos financiados con fondos de la UE o de otras AAPP		<input checked="" type="checkbox"/>

Información relacionada con los mecanismos MRR y REACT-UE de la Unión Europea

F.1.1.2 Desglose de Ingresos corrientes referidos solo a los fondos recibidos del MRR		<input checked="" type="checkbox"/>
F.1.1.3 Desglose de Ingresos de Capital y Financieros referidos solo a los fondos recibidos del MRR		<input checked="" type="checkbox"/>
F.1.1.4 Desglose de Gastos Corrientes referidos solo a los fondos recibidos del MRR		<input checked="" type="checkbox"/>

F.1.1.5 Desglose de Operaciones de Capital y Financieras, solo fondos recibidos del MRR		<input checked="" type="checkbox"/>
Anexo IA5 Flujos internos referidos solo a los fondos recibidos del MRR		<input checked="" type="checkbox"/>
Anexo IB5 Movimientos cuenta "acreedores por operaciones devengadas", solo fondos recibidos del MRR		<input checked="" type="checkbox"/>
Anexo IB16 Fondos de la Unión Europea recibidos por CCLL. Detalle de cuestionarios F.1.1.2/F.1.1.3		<input checked="" type="checkbox"/>

Observaciones de la Intervención a la información que se comunica:

[VOLVER](#)

Ejecuciones trimestrales de las Entidades Locales. Trimestre 2 - Ejercicio 2022

Entidad Local: **08-13-071-AO-001** **P. M. Deportes**

v.2.0.6-

10.34.251.74

Atención: recuerde que los cambios que haga aquí pueden afectar a otros formularios, como por ejemplo el Calendario y Presupuesto de tesorería.

F.1.1.1 Resumen Clasificación Económica

(Unidad: Euros)

No olvide pulsar "Enviar" antes de abandonar el formulario

VOLVER

IMPRIMIR

INGRESOS	Ejercicio Corriente				Ejercicios cerrados	Estimación Derechos Reconocidos Netos a 31-12-2022	Desviación (B)/(A)-1	Observaciones
	Previsiones iniciales Presupuesto 2022	(A) Estimación Previsiones definitivas al final de ejercicio (1)	(B) Derechos Reconocidos Netos (2)	Recaudación Líquida (2)	Recaudación Líquida (2)			
1 Impuestos directos								
2 Impuestos indirectos								
3 Tasas y otros ingresos	998.684,00	769.773,59	402.325,31	402.325,31	0,00	769.807,40	-0,48	
4 Transferencias corrientes	0,00	30.000,00	30.000,00	30.000,00	0,00	30.000,00	0,00	
5 Ingresos patrimoniales								
6 Enajenación de inversiones reales								
7 Transferencias de capital								
8 Activos financieros								
9 Pasivos financieros								
Total Ingresos	998.684,00	799.773,59	432.325,31	432.325,31	0,00	799.807,40	-0,46	

GASTOS	Ejercicio Corriente				Ejercicios cerrados	Estimación Obligaciones Reconocidas Netas a 31-12-2022	Desviación (B)/(A)-1	Observaciones
	Créditos iniciales Presupuesto 2022	(A) Estimación Créditos definitivos al final de ejercicio (1)	(B) Obligaciones Reconocidas Netos (2)	Pagos Líquidos (2)	Pagos Líquidos (2)			
1 Gastos de personal	20.003,00	310.014,37	102.817,41	90.845,80	0,00	279.658,44	-0,67	
2 Gastos en bienes corrientes y servicios	948.181,00	1.752.295,47	417.533,49	227.206,75	66.609,98	1.697.320,02	-0,76	
3 Gastos financieros	2.500,00	2.804,64	939,23	939,23	0,00	2.804,64	-0,67	
4 Transferencias corrientes								
5 Fondo de contingencia y Otros imprevistos								
6 Inversiones reales	28.000,00	28.000,00	12.151,28	9.131,12	0,00	2.929,40	-0,57	
7 Transferencias de capital								
8 Activos financieros								
9 Pasivos financieros								
Total Gastos	998.684,00	2.093.114,48	533.441,41	328.122,90	66.609,98	1.982.712,50	-0,75	

(1) Estimación Previsiones definitivas al final ejercicio - Presupuesto actualizado, incluyendo las modificaciones ya tramitadas y/o previstas tramitar hasta final de ejercicio

(2) Datos de ejecución acumulados a final del trimestre vencido

No olvide pulsar "Enviar" antes de abandonar el formulario

VOLVER

IMPRIMIR

Ejecuciones trimestrales de las Entidades Locales. Trimestre 2 - Ejercicio 2022

Entidad Local: **08-13-071-AO-001** **P. M. Deportes**

v.2.0.6-

10.34.251.74

F.1.1.2 Desglose de Ingresos corrientes

Comunicación ejecución trimestral correspondiente al 2º trimestre del ejercicio 2022

(Unidad: Euros)

No olvide pulsar "Enviar" antes de abandonar el formulario

VOLVER

IMPRIMIR

Los totales coinciden con la Económica.

Desglose de los ingresos corrientes		Ejercicio Corriente				Ejercicios cerrados
		Previsiones iniciales Presupuesto 2022	Estimación Previsiones definitivas al final de ejercicio (1)	Derechos Reconocidos Netos (2)	Recaudación Líquida (2)	Recaudación Líquida (2)
1	IMPUESTOS DIRECTOS	0,00	0,00	0,00	0,00	0,00
<input type="checkbox"/>	10 Impuesto sobre la Renta					
	100 Impuestos sobre la Renta de las Personas Físicas					
	101 Impuesto sobre Sociedades					
	102 Impuesto sobre la Renta de No Residentes					
<input type="checkbox"/>	11 Impuestos sobre el capital					
	110 Impuesto sobre Sucesiones y Donaciones					
	111 Impuesto sobre Patrimonio					
	112 Impuesto sobre Bienes Inmuebles. Bienes Inmuebles de Naturaleza Rústica.					
	113 Impuesto sobre Bienes Inmuebles. Bienes inmuebles de Naturaleza Urbana.					
	114 Impuesto sobre Bienes Inmuebles. Bienes Inmuebles de características especiales.					
	115 Impuesto sobre Vehículos de Tracción Mecánica					
	116 Impuesto sobre Incremento del Valor de los Terrenos de Naturaleza Urbana					
	117 Impuesto sobre viviendas desocupadas					
<input type="checkbox"/>	13 Impuesto sobre las Actividades Económicas					
	130 Impuesto sobre Actividades Económicas					
<input type="checkbox"/>	16 Recargos sobre impuestos directos del Estado y de la Comunidad Autónoma					
	160 Sobre impuestos del Estado					
	161 Sobre impuestos de la Comunidad Autónoma					
<input type="checkbox"/>	17 Recargos sobre impuestos directos de otros entes locales					
	170 En el Impuesto sobre Bienes Inmuebles					
	171 Recargo provincial en el Impuesto sobre Actividades Económicas					
	179 Otros recargos sobre impuestos directos de otros entes locales.					
	18 Impuestos directos extinguidos					
	19 Otros impuestos directos					
2	IMPUESTOS INDIRECTOS	0,00	0,00	0,00	0,00	0,00
<input type="checkbox"/>	21 Impuestos sobre el Valor Añadido					
	210 Impuesto sobre el Valor Añadido					
<input type="checkbox"/>	22 Sobre consumos específicos					
	220 Impuestos Especiales					
	220.00 Impuesto sobre el alcohol y bebidas derivadas					
	220.01 Impuesto sobre la cerveza					
	220.02 Impuesto sobre el vino y bebidas fermentadas					

	220.03	Impuesto sobre las labores del tabaco						
	220.04	Impuesto sobre hidrocarburos						
	220.05	Impuesto sobre determinados medios de transporte						
	220.06	Impuesto sobre productos intermedios						
	220.07	Impuesto sobre la energía						
	220.08	Impuesto sobre ventas minoristas de hidrocarburos						
	220.09	Exacción sobre la gasolina						
<input type="checkbox"/>	26	Recargos sobre impuestos indirectos del Estado y de la Comunidad Autónoma.						
	260	Sobre impuestos del Estado						
	261	Sobre impuestos de la Comunidad Autónoma						
<input type="checkbox"/>	27	Recargos sobre impuestos indirectos de otros entes locales.						
	270	Sobre impuestos de otros entes locales						
	28	Impuestos indirectos extinguidos						
<input type="checkbox"/>	29	Otros impuestos indirectos						
	290	Impuesto sobre construcciones, instalaciones y obras						
	291	Impuesto sobre gastos suntuarios (Cotos de caza y pesca)						
	292	Arbitrio sobre importaciones y entregas de mercancías en Canarias (AIEM)						
	293	Impuesto general indirecto canario (IGIC)						
	294	Impuesto sobre la producción, los servicios y la importación (IPSI) de Ceuta y Melilla						
	295	Impuesto sobre primas de seguros						
	296	Impuesto sobre transmisiones patrimoniales y actos jurídicos documentados						
	299	Otros Impuestos indirectos						
3	TASAS Y OTROS INGRESOS		998.684,00	769.773,59	402.325,31	402.325,31	0,00	
<input type="checkbox"/>	30	Tasas por la prestación de servicios públicos básicos.						
	300	Servicio de abastecimiento de agua						
	301	Servicio de alcantarillado						
	302	Servicio de recogida de basuras						
	303	Servicio de tratamiento de residuos						
	304	Canon de saneamiento						
	309	Otras tasas por prestación de servicios básicos.						
<input type="checkbox"/>	31	Tasas por la prestación de servicios públicos de carácter social y preferente.	998.684,00	769.773,59	402.193,47	402.193,47	0,00	
	310	Servicios hospitalarios						
	311	Servicios asistenciales						
	312	Servicios educativos	462.562,53	351.208,47	190.660,25	190.660,25	0,00	
	313	Servicios deportivos	536.121,47	418.565,12	211.533,22	211.533,22	0,00	
	319	Otras tasas por prestación de servicios de carácter preferente.						
<input type="checkbox"/>	32	Tasas por la realización de actividades de competencia local						
	320	Licencias de caza y pesca						
	321	Licencias urbanísticas						
	322	Cedulas de habitabilidad y licencias de primera ocupación						
	323	Tasas por otros servicios urbanísticos						
	324	Tasas sobre el juego						
	325	Tasa por expedición de documentos.						
	326	Tasa por retirada de vehículos.						
	329	Otras tasas por la realización de actividades de competencia local						
<input type="checkbox"/>	33	Tasas por la utilización privativa o el aprovechamiento especial del dominio público local						
	330	Tasa de estacionamiento de vehículos						
	331	Tasa por entrada de vehículos						
	332	Tasa por utilización privativa o aprovechamiento especial por empresas explotadoras de servicios de suministros.						
	333	Tasa por utilización privativa o aprovechamiento especial por empresas explotadoras de servicios de telecomunicaciones.						
	334	Tasa por apertura de calas y zanjas						
	335	Tasa por ocupación de la vía pública con terrazas						
	336	Tasa por ocupación de la vía pública con suspensión temporal del tráfico rodado.						
	337	Tasas por aprovechamiento del vuelo						
	338	Compensación de Telefónica de España S.A.						
	339	Otras tasas por utilización privativa del dominio público						
<input type="checkbox"/>	34	Precios públicos						

	340	Servicios hospitalarios						
	341	Servicios asistenciales						
	342	Servicios educativos						
	343	Servicios deportivos						
	344	Entradas a museos, exposiciones, espectáculos.						
	345	Servicio de transporte público urbano						
	349	Otros precios públicos.						
<input type="checkbox"/>	35	Contribuciones especiales						
	350	Para la ejecución de obras						
	351	Para el establecimiento o ampliación de servicios						
	36	Ventas						
<input type="checkbox"/>	38	Reintegros de operaciones corrientes						
	380	Reintegro de avales						
	389	Otros reintegros de operaciones corrientes						
<input type="checkbox"/>	39	Otros ingresos	0,00	0,00	131,84	131,84	0,00	
	391	Multas						
	391.00	Multas por infracciones urbanísticas						
	391.10	Multas por infracciones tributarias y análogas						
	391.20	Multas por infracciones de la Ordenanza de circulación.						
	391.90	Otras multas y sanciones						
	392	Recargos del período ejecutivo y por declaración extemporánea sin requerimiento previo						
	392.00	Recargos por declaración extemporánea sin requerimiento previo						
	392.10	Recargo ejecutivo						
	392.11	Recargo de apremio						
	393	Intereses de demora						
	394	Prestación personal						
	395	Prestación de transporte						
	396	Ingresos por actuaciones de urbanización						
	396.00	Canon de urbanización						
	396.10	Cuotas de urbanización						
	397	Aprovechamientos urbanísticos						
	397.00	Canon por aprovechamientos urbanísticos						
	397.10	Otros ingresos por aprovechamientos urbanísticos						
	398	Indemnizaciones de seguros de no vida						
	399	Otros ingresos diversos	0,00	0,00	131,84	131,84	0,00	
4	TRANSFERENCIAS CORRIENTES		0,00	30.000,00	30.000,00	30.000,00	0,00	
	40	De la Administración General de la Entidad Local.						
	41	De Organismos Autónomos de la Entidad Local.						
<input type="checkbox"/>	42	De la Administración del Estado.						
	420	De la Administración General del Estado.						
	420.00	Participación en los Tributos del Estado						
	420.10	Fondo Complementario de Financiación						
	420.20	Compensación por beneficios fiscales						
	420.90	Otras transferencias corrientes de la Administración General del Estado.						
	421	De Organismos Autónomos y agencias estatales.						
	421.00	Del Servicio Público de Empleo Estatal						
	421.90	De otros Organismos Autónomos y Agencias.						
	422	De fundaciones estatales.						
	423	De sociedades mercantiles estatales, entidades públicas empresariales y otros organismos públicos.						
	423.00	De Loterías y Apuestas del Estado						
	423.90	De otras sociedades mercantiles estatales, entidades públicas empresariales y organismos públicos						
	43	De la Seguridad Social.						
<input type="checkbox"/>	44	De entes públicos y sociedades mercantiles de la Entidad local.						
	440	De entes públicos						
	441	De sociedades mercantiles						
<input type="checkbox"/>	45	De Comunidades Autónomas						
	450	De la Administración General de las Comunidades Autónomas						
	450.00	Participación en tributos de la Comunidad Autónoma						

	450.01	Otras transferencias incondicionadas					
	450.02	Transferencias corrientes en cumplimiento de convenios suscritos con la Comunidad Autónoma en materia de Servicios Sociales y Políticas de Igualdad.					
	450.30	Transferencias corrientes en cumplimiento de convenios suscritos con la Comunidad Autónoma en materia de Educación.					
	450.50	Transferencias corrientes en cumplimiento de convenios suscritos con la Comunidad Autónoma en materia de Empleo y Desarrollo local.					
	450.60	Otras transferencias corrientes en cumplimiento de convenios suscritos con la Comunidad Autónoma.					
	450.80	Otras subvenciones corrientes de la Administración General de la Comunidad Autónoma.					
	451	De Organismos Autónomos y agencias de las Comunidades Autónomas.					
	452	De fundaciones de las Comunidades Autónomas					
	453	De sociedades mercantiles, entidades públicas empresariales y otros organismos públicos dependientes de las Comunidades Autónomas.					
<input type="checkbox"/>	46	De Entidades Locales					
	461	De Diputaciones, Consejos o Cabildos					
	462	De Ayuntamientos					
	463	De Mancomunidades					
	464	De Áreas Metropolitanas					
	465	De Comarcas					
	466	De Entidades que agrupan Municipios					
	467	De Consorcios					
	468	De Entidades locales Menores					
	47	De Empresas privadas	0,00	30.000,00	30.000,00	30.000,00	0,00
	48	De familias e instituciones sin fines de lucro					
<input type="checkbox"/>	49	Del exterior					
	490	Del Fondo Social Europeo					
	491	Del Fondo de Desarrollo Regional					
	492	Del Fondo de Cohesión					
	493	Del Fondo Europeo Agrícola de Garantía (FEAGA)					
	494	Del Fondo Europeo Agrícola de Desarrollo Rural (FEADER)					
	495	Del FEOGA-Orientación					
	496	Del Fondo Europeo de la Pesca (FEP)					
	497	Otras transferencias de la Unión Europea.					
	499	Otras transferencias del exterior, excluyendo la Unión Europea.					
5		INGRESOS PATRIMONIALES	0,00	0,00	0,00	0,00	0,00
<input type="checkbox"/>	50	Intereses de títulos y valores					
	500	Del Estado					
	501	De Organismos Autónomos y agencias.					
	504	De sociedades mercantiles estatales, entidades públicas empresariales y otros organismos públicos					
	505	De Comunidades Autónomas					
	506	De Entidades locales					
	507	De empresas privadas					
<input type="checkbox"/>	51	Intereses de anticipos y préstamos concedidos					
	511	A Organismos Autónomos y agencias.					
	514	A sociedades mercantiles, entidades públicas empresariales y otros organismos públicos					
	518	A familias e instituciones sin ánimo de lucro					
	52	Intereses de depósitos					
<input type="checkbox"/>	53	Dividendos y participación beneficios					
	531	De Organismos Autónomos y agencias.					
	534	De Sociedades mercantiles, entidades públicas empresariales y otros organismos públicos.					
	534.00	De sociedades y entidades dependientes de las entidades locales					
	534.10	De sociedades y entidades no dependientes de las entidades locales					
	537	De empresas privadas					
<input type="checkbox"/>	54	Rentas de bienes inmuebles					
	541	Arrendamientos de fincas urbanas					
	542	Arrendamientos de fincas rústicas					
	544	Censos					
	549	Otras rentas de bienes inmuebles					
55		Productos de concesiones y aprovechamientos especiales					

	550	De concesiones administrativas con contraprestación periódica					
	551	De concesiones administrativas con contraprestación no periódica					
	552	Derecho de superficie con contraprestación periódica					
	553	Derecho de superficie con contraprestación no periódica					
	554	Aprovechamientos agrícolas y forestales					
	554.00	Producto de explotaciones forestales					
	554.10	Fondo de mejora de montes					
	555	Aprovechamientos especiales con contraprestación					
	559	Otras concesiones y aprovechamientos					
	59	Otros ingresos patrimoniales					
	591	Beneficios por realización de inversiones financieras					
	592	Ingresos por operaciones de intercambio financiero					
	599	Otros ingresos patrimoniales					
TOTAL INGRESOS DE OPERACIONES CORRIENTES			998.684,00	799.773,59	432.325,31	432.325,31	0,00

(1) Estimación Previsiones definitivas al final ejercicio - Presupuesto actualizado, incluyendo las modificaciones ya tramitadas y/o previstas tramitar hasta final de ejercicio.

(2) Datos de ejecución acumulados a final del trimestre vencido

Los totales coinciden con la Económica.

No olvide pulsar "Enviar" antes de abandonar el formulario

VOLVER

IMPRIMIR

Ejecuciones trimestrales de las Entidades Locales. Trimestre 2 - Ejercicio 2022

Entidad Local: **08-13-071-AO-001** P. M. Deportes

v.2.0.6-

10.34.251.74

F.1.1.3 Desglose de Ingresos de capital y financieros

Comunicación ejecución trimestral correspondiente al 2º trimestre del ejercicio 2022

(Unidad: Euros)

No olvide pulsar "Enviar" antes de abandonar el formulario

VOLVER

IMPRIMIR

Desglose de los ingresos de operaciones de capital y financieras		Ejercicio Corriente				Ejercicios cerrados
		Previsiones iniciales Presupuesto 2022	Estimación Previsiones definitivas al final de ejercicio (1)	Derechos Reconocidos Netos (2)	Recaudación Líquida (2)	Recaudación Líquida (2)
6	ENAJENACIÓN DE INVERSIONES REALES	0,00				
<input type="checkbox"/>	60 De terrenos	0,00				
	600 Venta de solares	0,00				
	601 Venta de fincas rústicas	0,00				
	602 Parcelas sobrantes de la vía pública	0,00				
	603 Patrimonio público del suelo	0,00				
	609 Otros terrenos.	0,00				
<input type="checkbox"/>	61 De las demás inversiones reales	0,00				
	611 De inversiones de carácter inmaterial	0,00				
	612 De objetos valiosos	0,00				
	619 De otras inversiones reales	0,00				
<input type="checkbox"/>	68 Reintegros por operaciones de capital	0,00				
	680 De ejercicios cerrados	0,00				
7	TRANSFERENCIAS DE CAPITAL	0,00				
	70 De la Administración General de la Entidad Local.	0,00				
	71 De Organismos Autónomos de la Entidad Local	0,00				
<input type="checkbox"/>	72 De la Administración del Estado	0,00				
	720 De la Administración General del Estado.	0,00				
	721 De Organismos Autónomos y agencias estatales.	0,00				
	721.00 Del Servicio Público de Empleo Estatal	0,00				
	721.90 De otros Organismos Autónomos y agencias.	0,00				
	722 De fundaciones estatales.	0,00				
	723 De sociedades mercantiles estatales, entidades públicas empresariales y otros organismos públicos.	0,00				
	723.00 De Loterías y Apuestas del Estado	0,00				
	723.90 De otras sociedades mercantiles estatales, entidades públicas empresariales y otros organismos públicos	0,00				
	73 De la Seguridad Social.	0,00				
<input type="checkbox"/>	74 De entes públicos y sociedades mercantiles de la Entidad local.	0,00				
	740 De entes públicos.	0,00				
	741 De sociedades mercantiles	0,00				
<input type="checkbox"/>	75 De Comunidades Autónomas	0,00				
	750 De la Administración General de las Comunidades Autónomas	0,00				
	750.00 Subvenciones afectas a la amortización de préstamos y operaciones financieras.	0,00				
	750.02 Transferencias de capital en cumplimiento de convenios suscritos con la Comunidad Autónoma en materia de Servicios Sociales y Políticas de Igualdad.	0,00				
	750.30 Transferencias de capital en cumplimiento de					

			convenios suscritos con la Comunidad Autónoma en materia de Educación.	0,00				
		750.50	Transferencias de capital en cumplimiento de convenios suscritos con la Comunidad Autónoma en materia de Empleo y Desarrollo local.	0,00				
		750.60	Otras transferencias de capital en cumplimiento de convenios suscritos con la Comunidad Autónoma.	0,00				
		750.80	Otras transferencias de capital de la Administración General de la Comunidad Autónoma.	0,00				
	751		De Organismos Autónomos y agencias de las Comunidades Autónomas.	0,00				
	752		De fundaciones de las Comunidades Autónomas	0,00				
	753		De sociedades mercantiles, entidades públicas empresariales y otros organismos públicos dependientes de las Comunidades Autónomas.	0,00				
	76		De Entidades Locales	0,00				
	761		De Diputaciones, Consejos o Cabildos	0,00				
	762		De Ayuntamientos	0,00				
	763		De Mancomunidades	0,00				
	764		De Áreas Metropolitanas	0,00				
	765		De Comarcas	0,00				
	766		De otras Entidades que agrupen Municipios	0,00				
	767		De Consorcios	0,00				
	768		De Entidades locales Menores	0,00				
	77		De empresas privadas	0,00				
	78		De familias e instituciones sin fines de lucro	0,00				
	79		Del exterior	0,00				
	790		Del Fondo Social Europeo	0,00				
	791		Del Fondo de Desarrollo Regional	0,00				
	792		Del Fondo de Cohesión	0,00				
	793		Del Fondo Europeo Agrícola de Garantía (FEAGA)	0,00				
	794		Del Fondo Europeo Agrícola de Desarrollo Rural (FEADER)	0,00				
	795		Del FEOGA-Orientación	0,00				
	796		Del Fondo Europeo de la Pesca (FEP)	0,00				
	797		Otras transferencias de la Unión Europea	0,00				
	799		Otras transferencias del exterior, excluyendo la Unión Europea	0,00				
	8		ACTIVOS FINANCIEROS	0,00				
	80		Enajenación de deuda del sector público	0,00				
	800		Enajenación de deuda del sector público a corto plazo	0,00				
	800.00		Del Estado	0,00				
	800.10		De Comunidades Autónomas	0,00				
	800.20		De Entidades locales	0,00				
	801		Enajenación de deuda del sector público a largo plazo	0,00				
	801.00		Del Estado	0,00				
	801.10		De Comunidades Autónomas	0,00				
	801.20		De Entidades locales	0,00				
	81		Enajenación de obligaciones y bonos fuera del sector público	0,00				
	810		Enajenación de obligaciones y bonos fuera del sector público a corto plazo	0,00				
	811		Enajenación de obligaciones y bonos fuera del sector público a largo plazo	0,00				
	82		Reintegro de préstamos y anticipos concedidos al sector público	0,00				
	820		Reintegro de préstamos y anticipos concedidos al sector público a corto plazo	0,00				
	820.00		Del Estado	0,00				
	820.10		De Comunidades Autónomas	0,00				
	820.20		De Entidades locales	0,00				
	821		Reintegro de préstamos y anticipos concedidos al sector público a largo plazo	0,00				
	821.00		Del Estado	0,00				
	821.10		De Comunidades Autónomas	0,00				
	821.20		De Entidades locales	0,00				
	83		Reintegros de préstamos de fuera del sector público	0,00				
	830		Reintegros de préstamos de fuera del sector público a corto plazo.	0,00				
	831		Reintegros de préstamos de fuera del sector público a largo plazo.	0,00				
	84		Devolución de depósitos y fianzas constituidos	0,00				
	840		Devolución de depósitos	0,00				

	841	Devolución de fianzas	0,00				
85	Enajenación de acciones y participaciones del sector público.		0,00				
86	Enajenación de acciones y participaciones fuera del sector público.		0,00				
<input type="checkbox"/>	87 Remanente de tesorería		0,00				
	870 Remanente de tesorería.		0,00				
	870.00	Para gastos generales	0,00				
	870.10	Para gastos con financiación afectada	0,00				
9	PASIVOS FINANCIEROS		0,00				
<input type="checkbox"/>	90 Emisión de Deuda Pública en euros		0,00				
	900	Emisión de Deuda Pública en euros a corto plazo.	0,00				
	901	Emisión de Deuda Pública en euros a largo plazo.	0,00				
<input type="checkbox"/>	91 Préstamos recibidos en euros		0,00				
	910	Préstamos recibidos a corto plazo de entes del sector público.	0,00				
	911	Préstamos recibidos a largo plazo de entes del sector público.	0,00				
	912	Préstamos recibidos a corto plazo de entes de fuera del sector público.	0,00				
	913	Préstamos recibidos a largo plazo de entes de fuera del sector público.	0,00				
<input type="checkbox"/>	92 Emisión de Deuda Pública en moneda distinta del euro		0,00				
	920	Emisión de Deuda Pública en moneda distinta del euro a corto plazo.	0,00				
	921	Emisión de Deuda Pública en moneda distinta del euro a largo plazo.	0,00				
<input type="checkbox"/>	93 Préstamos recibidos en moneda distinta del euro		0,00				
	930	Préstamos recibidos en moneda distinta del euro a corto plazo.	0,00				
	931	Préstamos recibidos en moneda distinta del euro a largo plazo.	0,00				
<input type="checkbox"/>	94 Depósitos y fianzas recibidos		0,00				
	940	Depósitos recibidos	0,00				
	941	Fianzas recibidas	0,00				
TOTAL INGRESOS DE OPERACIONES DE CAPITAL Y FINANCIERAS			0,00				

(1) Estimación Previsiones definitivas al final ejercicio - Presupuesto actualizado, incluyendo las modificaciones ya tramitadas y/o previstas tramitar hasta final de ejercicio.

(2) Datos de ejecución acumulados a final del trimestre vencido

No olvide pulsar "Enviar" antes de abandonar el formulario

VOLVER

IMPRIMIR

Ejecuciones trimestrales de las Entidades Locales. Trimestre 2 - Ejercicio 2022

Entidad Local: **08-13-071-AO-001** **P. M. Deportes**

v.2.0.6-

10.34.251.74

F.1.1.4 Desglose de Gastos corrientes

Comunicación ejecución trimestral correspondiente al 2º trimestre del ejercicio 2022

(Unidad: Euros)

No olvide pulsar "Enviar" antes de abandonar el formulario

VOLVER

IMPRIMIR

Los totales coinciden con la Económica.

Desglose de los gastos corrientes		Ejercicio Corriente				Ejercicios cerrados
		Créditos iniciales Presupuesto 2022	Estimación Créditos definitivos al final de ejercicio (1)	Obligaciones Reconocidas Netos (2)	Pagos Líquidos (2)	Pagos Líquidos (2)
1	GASTOS DE PERSONAL	20.003,00	310.014,37	102.817,41	90.845,80	0,00
<input type="checkbox"/>	10 Órganos de gobierno y personal directivo					
	100 Retribuciones básicas y otras remuneraciones de los miembros de los órganos de gobierno					
	100.00 Retribuciones básicas					
	100.01 Otras remuneraciones					
	101 Retribuciones básicas y otras remuneraciones del personal directivo					
	101.00 Retribuciones básicas					
	101.01 Otras remuneraciones					
	107 Contribuciones a planes y fondos de pensiones					
	107.00 De los miembros de los órganos de gobierno					
	107.01 Del personal directivo					
<input type="checkbox"/>	11 Personal eventual					
	110 Retribuciones básicas y otras remuneraciones de personal eventual					
	110.00 Retribuciones básicas					
	110.01 Retribuciones complementarias					
	110.02 Otras remuneraciones					
	117 Contribuciones a planes y fondos de pensiones					
<input type="checkbox"/>	12 Personal Funcionario					
	120 Retribuciones básicas					
	120.00 Sueldos del Grupo A1					
	120.01 Sueldos del Grupo A2					
	120.02 Sueldos del Grupo B					
	120.03 Sueldos del Grupo C1					
	120.04 Sueldos del Grupo C2					
	120.05 Sueldos del Grupo E					
	120.06 Trienios					
	120.09 Otras retribuciones básicas					
	121 Retribuciones complementarias					
	121.00 Complemento de destino					
	121.01 Complemento específico					
	121.03 Otros complementos					
	122 Retribuciones en especie					
	124 Retribuciones de funcionarios en prácticas					
	124.00 Sueldos del Grupo A1					
	124.01 Sueldos del Grupo A2					

		124.02	Sueldos del Grupo B						
		124.03	Sueldos del Grupo C1						
		124.04	Sueldos del Grupo C2						
		124.05	Sueldos del Grupo E						
		124.06	Trienios						
		124.09	Otras retribuciones básicas						
		127	Contribuciones a planes y fondos de pensiones						
		13	Personal Laboral	15.001,00	250.905,87	81.922,08	69.950,47	0,00	
		130	Laboral Fijo						
		130.00	Retribuciones básicas						
		130.01	Horas extraordinarias						
		130.02	Otras remuneraciones						
		131	Laboral temporal	15.001,00	250.905,87	81.922,08	69.950,47	0,00	
		132	Retribuciones en especie						
		137	Contribuciones a planes y fondos de pensiones						
		14	Otro personal						
		143	Otro personal						
		147	Contribuciones a planes y fondos de pensiones						
		15	Incentivos al rendimiento						
		150	Productividad						
		151	Gratificaciones						
		152	Otros incentivos al rendimiento						
		153	Complemento de dedicación especial						
		16	Cuotas, prestaciones y gastos sociales a cargo del empleador	5.002,00	59.108,50	20.895,33	20.895,33	0,00	
		160	Cuotas sociales	5.001,00	59.107,50	20.895,33	20.895,33	0,00	
		160.00	Seguridad Social	5.001,00	59.107,50	20.895,33	20.895,33	0,00	
		160.08	Asistencia médico-farmacéutica						
		160.09	Otras cuotas						
		161	Prestaciones sociales						
		161.03	Pensiones excepcionales						
		161.04	Indemnizaciones al personal laboral por jubilaciones anticipadas						
		161.05	Pensiones a cargo de la Entidad local						
		161.07	Asistencia médico-farmacéutica a pensionistas						
		162	Gastos sociales del personal	1,00	1,00	0,00	0,00	0,00	
		162.00	Formación y perfeccionamiento del personal						
		162.01	Economatos y comedores						
		162.02	Transporte de personal						
		162.04	Acción social						
		162.05	Seguros	1,00	1,00	0,00	0,00	0,00	
		162.09	Otros gastos sociales						
		164	Complemento familiar						
		2	GASTOS EN BIENES CORRIENTES Y SERVICIOS	948.181,00	1.752.295,47	417.533,49	227.206,75	66.609,98	
		20	Arrendamientos y cánones	1,00	1,00	0,00	0,00	0,00	
		200	Arrendamientos de terrenos y bienes naturales						
		202	Arrendamientos de edificios y otras construcciones						
		203	Arrendamientos de maquinaria, instalaciones y utillaje						
		204	Arrendamientos de material de transporte	1,00	1,00	0,00	0,00	0,00	
		205	Arrendamientos de mobiliario y enseres						
		206	Arrendamientos de equipos para procesos de información						
		208	Arrendamientos de otro inmovilizado material						
		209	Cánones						
		21	Reparaciones, mantenimiento y conservación	142.000,00	591.677,09	95.587,25	72.544,51	0,00	
		210	Infraestructuras y bienes naturales						
		212	Edificios y otras construcciones	100.000,00	199.941,11	66.746,49	43.703,75	0,00	
		213	Maquinaria, instalaciones técnicas y utillaje	35.000,00	384.735,98	27.445,41	27.445,41	0,00	
		214	Elementos de transporte	5.000,00	5.000,00	1.395,35	1.395,35	0,00	
		215	Mobiliario						
		216	Equipos para procesos de información	2.000,00	2.000,00	0,00	0,00	0,00	

	219	Otro inmovilizado material						
☐	22	Material, suministros y otros	806.180,00	1.160.617,38	321.946,24	154.662,24	66.609,98	
	220	Material de oficina	3.000,00	3.000,00	1.299,49	1.299,49	0,00	
	220.00	Ordinario no inventariable	1.500,00	1.500,00	1.299,49	1.299,49	0,00	
	220.01	Prensa, revistas, libros y otras publicaciones						
	220.02	Material informático no inventariable	1.500,00	1.500,00	0,00	0,00	0,00	
	221	Suministros	37.500,00	76.192,71	17.427,81	15.758,26	0,00	
	221.00	Energía eléctrica						
	221.01	Agua						
	221.02	Gas						
	221.03	Combustibles y carburantes	18.000,00	56.692,71	8.067,58	7.432,24	0,00	
	221.04	Vestuario	3.000,00	3.000,00	227,96	227,96	0,00	
	221.05	Productos alimenticios						
	221.06	Productos farmacéuticos y material sanitario	4.000,00	4.000,00	0,00	0,00	0,00	
	221.10	Productos de limpieza y aseo	12.500,00	12.500,00	9.132,27	8.098,06	0,00	
	221.11	Suministros de repuestos de maquinaria, utillaje y elementos de transporte						
	221.12	Suministros de material electrónico, eléctrico y de telecomunicaciones						
	221.13	Manutención de animales						
	221.99	Otros suministros						
	222	Comunicaciones	18.000,00	20.818,51	11.309,62	9.222,12	0,00	
	222.00	Servicios de Telecomunicaciones	18.000,00	20.818,51	11.309,62	9.222,12	0,00	
	222.01	Postales						
	222.02	Telegráficas						
	222.03	Informáticas						
	222.99	Otros gastos en comunicaciones						
	223	Transportes						
	224	Primas de seguros	7.000,00	7.000,00	2.858,76	2.858,76	0,00	
	225	Tributos						
	225.00	Tributos estatales						
	225.01	Tributos de las Comunidades Autónomas						
	225.02	Tributos de las Entidades locales						
	226	Gastos diversos	99.000,00	531.426,31	73.698,06	51.547,74	0,00	
	226.01	Atenciones protocolarias y representativas						
	226.02	Publicidad y propaganda						
	226.03	Publicación en Diarios Oficiales						
	226.04	Jurídicos, contenciosos						
	226.06	Reuniones, conferencias y cursos						
	226.07	Oposiciones y pruebas selectivas						
	226.09	Actividades culturales y deportivas	94.000,00	526.426,31	72.403,07	51.547,74	0,00	
	226.99	Otros gastos diversos	5.000,00	5.000,00	1.294,99	0,00	0,00	
	227	Trabajos realizados por otras empresas y profesionales	641.680,00	522.179,85	215.352,50	73.975,87	66.609,98	
	227.00	Limpieza y aseo	22.680,00	22.680,00	0,00	0,00	0,00	
	227.01	Seguridad						
	227.02	Valoraciones y peritajes						
	227.04	Custodia, depósito y almacenaje						
	227.05	Procesos electorales						
	227.06	Estudios y trabajos técnicos	4.000,00	4.000,00	3.943,39	0,00	0,00	
	227.08	Servicios de recaudación a favor de la entidad						
	227.99	Otros trabajos realizados por otras empresas y profesionales	615.000,00	495.499,85	211.409,11	73.975,87	66.609,98	
☐	23	Indemnizaciones por razón del servicio						
	230	Dietas						
	230.00	De los miembros de los órganos de gobierno						
	230.10	Del personal directivo						
	230.20	Del personal no directivo						
	231	Locomoción						
	231.00	De los miembros de los órganos de gobierno						
	231.10	Del personal directivo						
	231.20	Del personal no directivo						
	233	Otras indemnizaciones						

24	Gastos de publicaciones					
240	Gastos de edición y distribución					
25	Trabajos realizados por administraciones públicas y otras entidades públicas					
26	Trabajos realizados por Instituciones sin fines de lucro					
3	GASTOS FINANCIEROS	2.500,00	2.804,64	939,23	939,23	0,00
30	De Deuda Pública en euros					
300	Intereses					
301	Gastos de emisión, modificación y cancelación					
309	Otros gastos financieros de Deuda Pública					
31	De préstamos y otras operaciones financieras en euros					
310	Intereses					
311	Gastos de formalización, modificación y cancelación					
319	Otros gastos financieros de préstamos y otras operaciones financieras en euros					
32	De Deuda Pública en moneda distinta del euro					
320	Intereses					
321	Gastos de emisión, modificación y cancelación					
322	Diferencias de cambio					
329	Otros gastos financieros de Deuda Pública en moneda distinta del euro					
33	De préstamos y otras operaciones financieras en moneda distinta del euro					
330	Intereses					
331	Gastos de formalización, modificación y cancelación					
332	Diferencias de cambio					
339	Otros gastos financieros de préstamos y otras operaciones financieras en moneda distinta del euro					
34	De depósitos, fianzas y otros					
340	Intereses de depósitos					
341	Intereses de fianzas					
35	Intereses de demora y otros gastos financieros	2.500,00	2.804,64	939,23	939,23	0,00
352	Intereses de demora					
353	Operaciones de intercambio financiero					
357	Ejecución de avales					
358	Intereses por operaciones de arrendamiento financiero (leasing)					
359	Otros gastos financieros	2.500,00	2.804,64	939,23	939,23	0,00
4	TRANSFERENCIAS CORRIENTES	0,00	0,00	0,00	0,00	0,00
40	A la Administración General de la Entidad Local					
41	A Organismos Autónomos de la Entidad Local					
42	A la Administración del Estado					
420	A la Administración General del Estado					
421	A Organismos Autónomos y agencias del Estado					
421.00	Al Servicio Público de Empleo Estatal					
421.10	A otros organismos autónomos					
422	A Fundaciones estatales					
423	A sociedades mercantiles estatales, entidades públicas empresariales y otros organismos públicos					
423.00	Subvenciones para fomento del empleo					
423.10	Subvenciones para bonificación de intereses y primas de seguros					
423.20	Subvenciones para reducir el precio a pagar por los consumidores					
423.90	Otras subvenciones a sociedades mercantiles estatales, entidades públicas empresariales y otros organismos públicos					
43	A la Seguridad Social					
44	A entes públicos y sociedades mercantiles de la Entidad Local					
440	Subvenciones para fomento del empleo					
441	Subvenciones para bonificación de intereses y primas de seguros					
442	Subvenciones para reducir el precio a pagar por los consumidores					
449	Otras subvenciones a entes públicos y sociedades mercantiles de la Entidad Local					
45	A Comunidades Autónomas					
450	A la Administración General de las Comunidades Autónomas					
451	A Organismos Autónomos y agencias de las Comunidades Autónomas					
452	A fundaciones de las Comunidades Autónomas					

		A sociedades mercantiles, entidades públicas empresariales y otros organismos públicos dependientes de las Comunidades Autónomas							
		453.00 Subvenciones para fomento del empleo							
		453.10 Subvenciones para bonificación de intereses y primas de seguros							
		453.20 Subvenciones para reducir el precio a pagar por los consumidores							
		453.90 Otras subvenciones a sociedades mercantiles, entidades públicas empresariales y otros organismos públicos dependientes de las Comunidades Autónomas							
	<input type="checkbox"/>	46 A Entidades Locales							
		461 A Diputaciones, Consejos o Cabildos insulares							
		462 A Ayuntamientos							
		463 A Mancomunidades							
		464 A Áreas Metropolitanas							
		465 A Comarcas							
		466 A otras Entidades que agrupen municipios							
		467 A Consorcios							
		468 A Entidades Locales Menores							
	<input type="checkbox"/>	47 A Empresas privadas							
		470 Subvenciones para fomento del empleo							
		471 Subvenciones para bonificación de intereses y primas de seguros							
		472 Subvenciones para reducir el precio a pagar por los consumidores							
		479 Otras subvenciones a Empresas privadas							
		48 A Familias e Instituciones sin fines de lucro							
		49 Al exterior							
5		FONDO DE CONTINGENCIA Y OTROS IMPREVISTOS	0,00	0,00	0,00	0,00	0,00	0,00	0,00
	<input type="checkbox"/>	50 Dotación al Fondo de Contingencia de ejecución presupuestaria							
		500 Fondo de Contingencia Art. 31 de la Ley Organica 2/2012, de Estabilidad Presupuestaria y Sostenibilidad Financiera							
		501 Otros imprevistos							
TOTAL GASTOS DE OPERACIONES CORRIENTES			970.684,00	2.065.114,48	521.290,13	318.991,78	66.609,98		

(1) Estimación Creditos definitivos al final ejercicio - Presupuesto actualizado, incluyendo las modificaciones ya tramitadas y/o previstas tramitar hasta final de ejercicio.

(2) Datos de ejecución acumulados a final del trimestre vencido

Los totales coinciden con la Económica.

No olvide pulsar "Enviar" antes de abandonar el formulario

VOLVER

IMPRIMIR

Ejecuciones trimestrales de las Entidades Locales. Trimestre 2 - Ejercicio 2022

Entidad Local: **08-13-071-AO-001** P. M. Deportes

v.2.0.6-

10.34.251.74

F.1.1.5 Desglose de Operaciones de capital y financieras

Comunicación ejecución trimestral correspondiente al 2º trimestre del ejercicio 2022

(Unidad: Euros)

No olvide pulsar "Enviar" antes de abandonar el formulario

VOLVER

IMPRIMIR

Los totales coinciden con la Económica.

Desglose de los gastos de operaciones de capital y financieras		Ejercicio Corriente				Ejercicios cerrados
		Créditos iniciales Presupuesto 2022	Estimación Créditos definitivos al final de ejercicio (1)	Obligaciones Reconocidas Netos (2)	Pagos Líquidos (2)	Pagos Líquidos (2)
6	INVERSIONES REALES	28.000,00	28.000,00	12.151,28	9.131,12	0,00
<input type="checkbox"/>	60 Inversión nueva en infraestructuras y bienes destinados al uso general					
	600 Inversiones en terrenos					
	609 Otras inversiones nuevas en infraestructuras y bienes destinados al uso general					
<input type="checkbox"/>	61 Inversiones de reposición de infraestructuras y bienes destinados al uso general					
	610 Inversiones en terrenos					
	619 Otras inversiones de reposición en infraestructuras y bienes destinados al uso general					
<input type="checkbox"/>	62 Inversión nueva asociada al funcionamiento operativo de los servicios	10.000,00	10.000,00	1.208,79	1.208,79	0,00
	621 Terrenos y bienes naturales					
	622 Edificios y otras construcciones					
	623 Maquinaria, instalaciones técnicas y utillaje	6.000,00	6.000,00	1.208,79	1.208,79	0,00
	624 Elementos de transporte					
	625 Mobiliario	1.000,00	1.000,00	0,00	0,00	0,00
	626 Equipos para procesos de información	3.000,00	3.000,00	0,00	0,00	0,00
	627 Proyectos complejos					
	629 Otras inversiones nuevas asociadas al funcionamiento operativo de los servicios					
<input type="checkbox"/>	63 Inversión de reposición asociada al funcionamiento operativo de los servicios	18.000,00	18.000,00	10.942,49	7.922,33	0,00
	631 Terrenos y bienes naturales					
	632 Edificios y otras construcciones	12.000,00	12.000,00	0,00	0,00	0,00
	633 Maquinaria, instalaciones técnicas y utillaje	6.000,00	6.000,00	10.942,49	7.922,33	0,00
	634 Elementos de transporte					
	635 Mobiliario					
	636 Equipos para procesos de información					
	637 Proyectos complejos					
	639 Otras inversiones de reposición asociadas al funcionamiento operativo de los servicios					
<input type="checkbox"/>	64 Gastos en inversiones de carácter inmaterial					
	640 Gastos en inversiones de carácter inmaterial					
	641 Gastos en aplicaciones informáticas					
	648 Cuotas netas de intereses por operaciones de arrendamiento financiero (leasing)					
<input type="checkbox"/>	65 Inversiones gestionadas para otros entes públicos					
	650 Gastos en inversiones gestionadas para otros entes públicos					
<input type="checkbox"/>	68 Gastos en inversiones de bienes patrimoniales					
	681 Terrenos y bienes naturales					

	682	Edificios y otras construcciones						
	689	Otros gastos en inversiones de bienes patrimoniales						
☐	69	Inversiones en bienes comunales						
	690	Terrenos y bienes naturales						
	692	Inversión en infraestructuras						
7	TRANSFERENCIAS DE CAPITAL		0,00	0,00	0,00	0,00	0,00	0,00
	70	A la Administración General de la Entidad Local						
	71	A Organismos Autónomos de la Entidad Local						
☐	72	A la Administración del Estado						
	720	A la Administración General del Estado						
	721	A Organismos Autónomos y agencias						
	721.00	Al Servicio Público de Empleo Estatal						
	721.09	A otros organismos autónomos						
	722	A fundaciones estatales						
	723	A sociedades mercantiles estatales, entidades públicas empresariales y otros organismos públicos						
	73	A la Seguridad Social						
	74	A entes públicos y sociedades mercantiles de la Entidad local						
☐	75	A Comunidades Autónomas						
	750	A la Administración General de las Comunidades Autónomas						
	751	A Organismos Autónomos y agencias de las Comunidades Autónomas						
	752	A fundaciones de las Comunidades Autónomas						
	753	A sociedades mercantiles, entidades públicas empresariales y otros organismos públicos dependientes de las Comunidades Autónomas						
☐	76	A Entidades Locales						
	761	A Diputaciones, Consejos o Cabildos						
	762	A Ayuntamientos						
	763	A Mancomunidades						
	764	A Áreas Metropolitanas						
	765	A Comarcas						
	766	A Entidades que agrupan Municipios						
	767	A Consorcios						
	768	A Entidades Locales Menores						
	77	A empresas privadas						
	78	A familias e instituciones sin fines de lucro						
	79	Al exterior						
8	ACTIVOS FINANCIEROS		0,00	0,00	0,00	0,00	0,00	0,00
☐	80	Adquisición de deuda del sector público						
	800	Adquisición de deuda del sector público a corto plazo						
	800.00	Al Estado						
	800.10	A Comunidades Autónomas						
	800.20	A Entidades locales						
	800.90	A otros subsectores						
	801	Adquisición de deuda del sector público a largo plazo						
	801.00	Al Estado						
	801.10	A Comunidades Autónomas						
	801.20	A Entidades locales						
	801.90	A otros subsectores						
☐	81	Adquisición de Obligaciones y Bonos fuera del sector público						
	810	Adquisición de obligaciones y bonos fuera del sector público a corto plazo. Desarrollo por sectores.						
	811	Adquisición de obligaciones y bonos fuera del sector público a largo plazo. Desarrollo por sectores.						
☐	82	Concesión préstamos al sector público						
	820	Préstamos a corto plazo						
	820.00	Al Estado						
	820.10	A Comunidades Autónomas						
	820.20	A Entidades locales						
	820.90	A otros subsectores						
	821	Préstamos a largo plazo						
	821.00	Al Estado						

		821.10	A Comunidades Autónomas						
		821.20	A Entidades locales						
		821.90	A otros subsectores						
<input type="checkbox"/>	83	Concesión de préstamos fuera del sector público							
		830	Préstamos a corto plazo. Desarrollo por sectores.						
		831	Préstamos a largo plazo. Desarrollo por sectores.						
<input type="checkbox"/>	84	Constitución de depósitos y fianzas							
		840	Depósitos						
		840.00	A corto plazo						
		840.10	A largo plazo						
		841	Fianzas						
		841.00	A corto plazo						
		841.10	A largo plazo						
<input type="checkbox"/>	85	Adquisición de acciones y participaciones del sector público							
		850	Adquisición de acciones y participaciones del sector público						
		850.10	Adquisición de acciones y participaciones para compensar pérdidas						
		850.20	Adquisición de acciones y participaciones para financiar inversiones no rentables						
		850.90	Resto de adquisiciones de acciones dentro del sector público						
<input type="checkbox"/>	86	Adquisición de acciones y participaciones fuera del sector público							
		860	Adquisición de acciones y participaciones fuera del sector público						
		860.10	De empresas nacionales						
		860.20	De empresas de la Unión Europea						
		860.90	De otras empresas						
<input type="checkbox"/>	87	Aportaciones patrimoniales							
		870	Aportaciones a fundaciones						
		871	Aportaciones a consorcios						
		872	Aportaciones a otros entes						
		872.10	Aportaciones para compensar pérdidas						
		872.20	Aportaciones para financiar inversiones no rentables						
		872.90	Resto de aportaciones						
9	PASIVOS FINANCIEROS			0,00	0,00	0,00	0,00	0,00	
<input type="checkbox"/>	90	Amortización de Deuda Pública en euros							
		900	Amortización de Deuda Pública en euros a corto plazo						
		901	Amortización de Deuda Pública en euros a largo plazo						
<input type="checkbox"/>	91	Amortización de préstamos y de operaciones en euros							
		910	Amortización de préstamos a corto plazo de entes del sector público						
		911	Amortización de préstamos a largo plazo de entes del sector público						
		912	Amortización de préstamos a corto plazo de entes de fuera del sector Público						
		913	Amortización de préstamos a largo plazo de entes de fuera del sector público						
<input type="checkbox"/>	92	Amortización de Deuda Pública en moneda distinta del euro							
		920	Amortización de Deuda Pública en moneda distinta del euro a corto plazo						
		921	Amortización de Deuda Pública en moneda distinta del euro a largo plazo						
<input type="checkbox"/>	93	Amortización de préstamos en moneda distinta del euro							
		930	Amortización de préstamos en moneda distinta del euro a corto plazo						
		931	Amortización de préstamos en moneda distinta del euro a largo plazo						
<input type="checkbox"/>	94	Devolución de depósitos y fianzas							
		940	Devolución de depósitos						
		941	Devolución de fianzas						
TOTAL GASTOS DE OPERACIONES DE CAPITAL Y FINANCIERAS				28.000,00	28.000,00	12.151,28	9.131,12	0,00	

(1) Estimación Créditos definitivos al final ejercicio - Presupuesto actualizado, incluyendo las modificaciones ya tramitadas y/o previstas tramitar hasta final de ejercicio.
(2) Datos de ejecución acumulados a final del trimestre vencido

Los totales coinciden con la Económica.

No olvide pulsar "Enviar" antes de abandonar el formulario

Ejecuciones trimestrales de las Entidades Locales. Trimestre 2 - Ejercicio 2022

Entidad Local: **08-13-071-AO-001**

P. M. Deportes

v.2.0.6-

10.34.251.74

F.1.1.8 Remanente de Tesorería

Comunicación ejecución trimestral correspondiente al 2º trimestre del ejercicio 2022

(Unidad: Euros)

	CÓDIGO	Situación a final trimestre vencido	Confirm. importe cero (*)
1.(+) FONDOS LÍQUIDOS	R29t	44.282,00	
2.(+) TOTAL DERECHOS PENDIENTES DE COBRO	R09t	0,00	
(+) Del Presupuesto corriente	R01	0,00	
(+) De Presupuestos cerrados	R02	0,00	
(+) De Otras operaciones no presupuestarias	R04	0,00	
3.-) TOTAL OBLIGACIONES PENDIENTES DE PAGO	R19t	212.525,43	
(+) Del Presupuesto corriente	R11	205.318,51	
(+) De Presupuestos cerrados	R12	0,00	
(+) De Operaciones no presupuestarias	R15	7.206,92	
4.(+) PARTIDAS PENDIENTES DE APLICACIÓN	R89t	0,00	
(-) Cobros realizados pendientes de aplicación definitiva	R06	0,00	
(+) Pagos realizados pendientes de aplicación definitiva	R16	0,00	
I. REMANENTE DE TESORERÍA TOTAL (1+2-3+4)	R39t	-168.243,43	
II. Saldos de dudoso cobro	R41	0,00	<input checked="" type="checkbox"/>
III. Exceso de financiación afectada	R42	0,00	<input checked="" type="checkbox"/>
IV. REMANENTE DE TESORERÍA PARA GASTOS GENERALES (I-II-III)	R49t	-168.243,43	
V. Saldo de obligaciones pendientes de aplicar al Presupuesto a final de período (1)	R59t	0,00	<input checked="" type="checkbox"/>
VI. Saldo de acreedores por devolución de ingresos a final de período	R69t	46,46	<input type="checkbox"/>
VII. REMANENTE DE TESORERÍA PARA GASTOS GENERALES AJUSTADO(IV-V-VI)	R79t	-168.289,89	

(*) Si el importe a reflejar es cero, marcar en este campo para confirmar.

(1) Este importe se corresponde con el saldo de la cuenta 4131 "Acreedores por operaciones devengadas" introducida por la Orden HAC/1364/2018, de 12 de diciembre, por la que se modifican los planes de cuentas locales anexos a las instrucciones de los modelos normal y simplificado de contabilidad local. En el caso de que no se realice la subdivisión de la cuenta 413 "Acreedores por operaciones devengadas" entre la 4130 y 4131 en este apartado sólo se contabilizará la parte de la cuenta 413 que equivale a la 4131.

No olvide pulsar "Enviar" antes de abandonar el formulario

VOLVER

IMPRIMIR

Ejecuciones trimestrales de las Entidades Locales. Trimestre 2 - Ejercicio 2022

Entidad Local: **08-13-071-AO-001** **P. M. Deportes**

v.2.0.6-

10.34.251.74

F.1.1.9 Calendario y Presupuesto de Tesorería

En este formulario los datos se envían automáticamente.

VOLVER

IMPRIMIR

(Importes en EUROS)

CONCEPTO	RECAUDACION/PAGOS REALES Y ESTIMADOS											
	TRIMESTRE CERRADO RECAUDACIÓN/PAGOS ACUMULADA AL FINAL DEL TRIMESTRE VENCIDO (2)							PREVISIONES TRIMESTRE EN CURSO				PREVISIÓN RECAUD./PAGOS EN EL RESTO DEL EJERCICIO (5)
	CORRIENTE			CERRADOS			TOTAL	PREVISION RECAUDACIÓN/PAGOS EN CADA MES(3)			PREVISIÓN RECAUD./PAGOS EN EL TRIMESTRE(4)	
	NO INCLUIDOS EN LOS CÁLCULOS DEL PERIODO MEDIO DE PAGO A PROVEEDORES	INCLUIDOS EN LOS CÁLCULOS DEL PERIODO MEDIO DE PAGO A PROVEEDORES	TOTAL	NO INCLUIDOS EN LOS CÁLCULOS DEL PERIODO MEDIO DE PAGO A PROVEEDORES	INCLUIDOS EN LOS CÁLCULOS DEL PERIODO MEDIO DE PAGO A PROVEEDORES	TOTAL		JULIO	AGOSTO	SEPTIEMBRE		
Fondos líquidos al inicio del periodo (1)						9.376,90	44.282,00	52.332,29	60.382,58	44.282,00	68.432,87	
Cobros presupuestarios			432.325,31			0,00	432.325,31	99.393,12	99.393,12	99.393,12	298.179,36	298.179,33
1. Impuestos directos			0,00			0,00	0,00	0,00	0,00	0,00	0,00	0,00
2. Impuestos indirectos			0,00			0,00	99.393,12	99.393,12	99.393,12	298.179,36	298.179,33	
3. Tasas y otros ingresos			402.325,31			0,00	402.325,31	0,00	0,00	0,00	0,00	0,00
4. Transferencias			30.000,00			0,00	30.000,00				0,00	

corrientes								0,00	0,00	0,00		0,00
5. Ingresos patrimoniales			0,00			0,00	0,00	0,00	0,00	0,00	0,00	0,00
6. Enajenación de inversiones reales			0,00			0,00	0,00	0,00	0,00	0,00	0,00	0,00
7. Transferencias de capital			0,00			0,00	0,00	0,00	0,00	0,00	0,00	0,00
8. Activos financieros			0,00			0,00	0,00	0,00	0,00	0,00	0,00	0,00
9. Pasivos financieros			0,00			0,00	0,00	0,00	0,00	0,00	0,00	0,00
Cobros no presupuestarios			448.694,46			0,00	448.694,46	0,00	0,00	0,00	0,00	0,00
Cobros realizados pendientes de aplicación definitiva			0,00			0,00	0,00	0,00	0,00	0,00	0,00	0,00
Pagos Presupuestarios	91.785,03	236.337,87	328.122,90	0,00	66.609,98	66.609,98	394.732,88	91.342,83	91.342,83	91.342,83	274.028,49	274.028,51
1. Gastos de personal	90.845,80	0,00	90.845,80	0,00	0,00	0,00	90.845,80	0,00	0,00	0,00	0,00	0,00
2. Gastos en bienes corrientes y servicios	0,00	227.206,75	227.206,75	0,00	66.609,98	66.609,98	293.816,73	88.441,25	88.441,25	88.441,25	265.323,75	265.323,76
3. Gastos financieros	939,23	0,00	939,23	0,00	0,00	0,00	939,23	260,13	260,13	260,13	780,39	780,38
4. Transferencias corrientes	0,00	0,00	0,00	0,00	0,00	0,00	0,00	0,00	0,00	0,00	0,00	0,00
5. Fondo de contingencia y Otros imprevistos	0,00	0,00	0,00	0,00	0,00	0,00	0,00	0,00	0,00	0,00	0,00	0,00
6. Inversiones reales	0,00	9.131,12	9.131,12	0,00	0,00	0,00	9.131,12	2.641,45	2.641,45	2.641,45	7.924,35	7.924,37
7. Transferencias de capital	0,00	0,00	0,00	0,00	0,00	0,00	0,00	0,00	0,00	0,00	0,00	0,00
8. Activos financieros	0,00	0,00	0,00	0,00	0,00	0,00	0,00	0,00	0,00	0,00	0,00	0,00
9. Pasivos financieros	0,00	0,00	0,00	0,00	0,00	0,00	0,00	0,00	0,00	0,00	0,00	0,00
Pagos no presupuestarios	451.381,79	0,00	451.381,79	0,00	0,00	0,00	451.381,79	0,00	0,00	0,00	0,00	0,00
Pagos realizados pendientes de aplicación definitiva	0,00	0,00	0,00	0,00	0,00	0,00	0,00	0,00	0,00	0,00	0,00	0,00
Fondos líquidos al final del periodo							44.282,00	52.332,29	60.382,58	68.432,87	68.432,87	92.583,69

OBSERVACIONES

(1) En el concepto "Fondos líquidos al inicio del periodo" se reflejará el importe existente al comienzo del ejercicio 2022 (a 01-01-2022).

- En las columnas de "Previsiones Trimestre en curso - Prevision Recaudación/Pagos en cada mes" el importe del Fondo liquido previsto al comienzo de cada mes.
- En la columna de "Previsión Trimestre en curso - Prevision Recaud./Pagos en el trimestre" el importe del Fondo liquido existente al COMIENZO DEL TRIMESTRE EN CURSO.

(2) Los importes de Recaudación/Pagos en las columnas "Trimestre cerrado Recaudacion/Pagos acumulada al final del trimestre vencido" se corresponden con el TOTAL de Recaudación/Pagos ACUMULADOS realizados en el ejercicio hasta el final del trimestre vencido.

(3) Los importes de Recaudación/Pagos en las columnas "Previsiones Trimestre en curso - Prevision Recaudación/Pagos en cada mes" se corresponden con los importes de Recaudación/Pagos previsto realizar en el MES correspondiente con independencia de que se trate de Recaudación/Pagos de Derechos liquidados/Obligaciones reconocidas de ejercicio corriente o cerrados.

(4) Los Cobros/Pagos en la columna "Prevision Recaud/Pagos en el trimestre" se corresponden con el total de Recaudación/Pagos previsto realizar en el trimestre en curso.

(5) Los importes de Recaudación/Pagos en las columnas "Prevision Recaud./Pagos RESTO Ejercicio" se corresponden con el TOTAL de Recaudación/Pagos previsto realizar en el resto de ejercicio con independencia de que se trate de Recaudación/Pagos de Derechos liquidados/Obligaciones reconocidas de ejercicio corriente o cerrados.

En este formulario los datos se envían automáticamente.

VOLVER

IMPRIMIR

Ejecuciones trimestrales de las Entidades Locales. Trimestre 2 - Ejercicio 2022

Entidad Local: **08-13-071-AO-001** **P. M. Deportes**

v.2.0.6-

10.34.251.74

F1.1.12 - Dotación de plantillas y retribuciones

VOLVER

IMPRIMIR

Se cumplimentará un cuadro para cada uno de los sectores de actividad de la Entidad

Sectores a considerar (X = con datos)

- X - Administración General de la Entidad Local y resto de sectores
- Policía Local (personal que presta servicios en la Policía Local)
- Sector Asistencia social y de dependencia
- Sector Sanitario (personal que presta servicio en las Instituciones del Servicio Nacional de Salud)
- Educativo Universitario (personal que presta servicio en las Universidades)
- Educativo no universitario (personal que presta servicio en centros de la docencia no universitaria)
- Administración de Justicia (personal que presta servicio en juzgados y tribunales)

Datos de Plantillas y retribuciones de un determinado sector

Administración General de la Entidad Local y resto de sectores

Número total de efectivos

Importe total de Gastos

Modelo para cada sector de actividad

(importe en EUROS)

GRUPO DE PERSONAL	DOTACIÓN DE PLANTILLAS A FIN DE TRIMESTRE VENCIDO	OBLIGACIONES RECONOCIDAS A FIN DE TRIMESTRE VENCIDO (ARTÍCULOS: 10,11,12,13,14,15)					ASISTENCIAS A ÓRGANOS DE GOBIERNO (CAPÍTULO 2)
		BASICAS	COMPLEMENTARIAS	INCENTIVOS AL RENDIMIENTO	PLANES DE PENSIONES	TOTAL RETRIBUCIONES	
Titulares de los Organos de Gobierno	0	0,00	0,00	0,00	0,00	0,00	0,00
Personal Directivo	0	0,00	0,00	0,00	0,00	0,00	0,00
Personal eventual	0	0,00	0,00	0,00	0,00	0,00	0,00
Funcionarios de carrera	0	0,00	0,00	0,00	0,00	0,00	0,00
Funcionarios interinos	0	0,00	0,00	0,00	0,00	0,00	0,00
Funcionarios en prácticas	0	0,00	0,00	0,00	0,00	0,00	0,00
Laboral fijo	0	0,00	0,00	0,00	0,00	0,00	0,00
Laboral temporal	9	81.922,08	0,00	0,00	0,00	81.922,08	0,00
Otro personal	0	0,00	0,00	0,00	0,00	0,00	0,00
Total	9	81.922,08	0,00	0,00	0,00	81.922,08	0,00

Gastos Comunes sin distribuir por tipos de personal

RETRIBUCIÓN (ARTÍCULO 16)	OBLIGACIONES RECONOCIDAS NETAS A FIN DE TRIMESTRE VENCIDO
Acción social	0,00
Seguridad Social	20.895,33
Resto del artículo 16 = Resto de Cuotas, prestaciones y gastos sociales a cargo del empleador	0,00
Total gastos comunes	20.895,33

OBSERVACIONES

Ejecuciones trimestrales de las Entidades Locales. Trimestre 2 - Ejercicio 2022

Entidad Local: **08-13-071-AO-001** **P. M. Deportes**

v.2.0.6-

10.34.251.74

F1.1.B1 Ajustes contemplados en el Informe de Evaluación para relacionar el saldo resultante de Ingresos y Gastos previsto a final de ejercicio con la capacidad o necesidad de financiación calculada conforme a las normas del Sistema Europeo de Cuentas.

VOLVER

IMPRIMIR

Importes en euros.

Identificador	Concepto: Estimación del Resultado operaciones no financieras del ejercicio (Cap 1 a 7 de Ingresos - Cap 1 a 7 de Gastos) a final del ejercicio	Importe Ajuste aplicado al saldo presupuestario inicial 2022 (+/-)	Estimación de los ajustes a aplicar a los importes de ingresos y gastos a final del ejercicio.	Observaciones
GR000	Ajuste por recaudación ingresos Capitulo 1	0,00	0,00	
GR000b	Ajuste por recaudación ingresos Capitulo 2	0,00	0,00	
GR000c	Ajuste por recaudación ingresos Capitulo 3	-317.908,62	0,00	
GR001	(+)Ajuste por liquidación PTE - 2008	0,00	0,00	
GR002	(+)Ajuste por liquidación PTE - 2009	0,00	0,00	
GR002b	(+/-) Ajuste por liquidación PTE de ejercicios distintos a 2008 y 2009	0,00	0,00	
GR006	Intereses	0,00	0,00	
GR006b	Diferencias de cambio	0,00	0,00	
GR015	(+/-) Ajuste por grado de ejecución del gasto	166.319,79	0,00	
GR009	Inversiones realizadas por Cuenta de la Corporación Local (2)	0,00	0,00	
GR004	Ingresos por Ventas de Acciones (privatizaciones)	0,00	0,00	
GR003	Dividendos y Participación en beneficios	0,00	0,00	
GR016	Ingresos obtenidos del presupuesto de la Unión Europea	0,00	0,00	
GR017	Operaciones de permuta financiera (SWAPS)	0,00	0,00	
GR018	Operaciones de reintegro y ejecución de avales	0,00	0,00	
GR012	Aportaciones de Capital	0,00	0,00	
GR013	Asunción y cancelación de deudas	0,00	0,00	
GR014	Gastos realizados en el ejercicio pendientes de aplicar a presupuesto (cuenta 413 según Orden HAC/1364/2018)	0,00	0,00	
GR008	Adquisiciones con pago aplazado	0,00	0,00	
GR008a	Arrendamiento financiero	0,00	0,00	
GR008b	Contratos de asociación público privada (APPs)	0,00	0,00	
GR010	Inversiones realizadas por la corporación local por cuenta de otra Administración Pública (3)	0,00	0,00	
GR019	Prestamos	0,00	0,00	
GR020	Devoluciones de ingresos pendientes de aplicar a presupuesto	0,00	0,00	
GR021	Consolidación de transferencias Con otras Administraciones Públicas	0,00	0,00	
GR99	Otros (1)	0,00	0,00	
Total	Total de ajustes a Presupuesto de la Entidad	-151.588,83	0,00	

Importe del ajuste : cantidad con signo (+) incrementa el saldo presupuestario (incrementa la capacidad de financiación) (-) disminuye el saldo presupuestario (disminuye la capacidad de financiación).

(1) Si se incluye este ajuste, en "Observaciones", se hará una breve explicación del contenido de este ajuste.

(2) Ajuste por inversiones realizadas por una entidad no integrada en la Corporación Local para la entidad local.

(3) Ajuste por inversiones realizadas por la entidad para una entidad no perteneciente a la Corporación Local.

VOLVER

IMPRIMIR

Ejecuciones trimestrales de las Entidades Locales. Trimestre 2 - Ejercicio 2022

Entidad Local: **08-13-071-AO-001** **P. M. Deportes**

v.2.0.6-

10.34.251.74

ANEXO IA1. INTERESES Y RENDIMIENTOS DEVENGADOS EN EL TRIMESTRE (GASTOS)

Importes en euros.

	OBLIGACIONES RECONOCIDAS NETAS	INTERESES DEVENGADOS
1. Intereses de deuda pública (conceptos 300 y 320)	0,00	0,00
2. Intereses de préstamos y otras operaciones financieras (conceptos 310 y 330)	0,00	0,00
3. Intereses de depósitos, fianzas (conceptos 340 y 341)	0,00	0,00
4a. Otros intereses (conceptos 352, 358)	0,00	0,00
4b. Ejecución de avales (concepto 357)	0,00	0,00
4. Otros intereses (conceptos 352, 357, 358)	0,00	0,00
5. Operaciones de intercambio financiero (concepto 353)	0,00	0,00
6. Gastos de formalización, emisión, modificación y cancelación (conceptos 301, 311, 321, 331)	0,00	
7. Diferencias de cambio (conceptos 322 y 332)	0,00	
8. Otros gastos financieros (conceptos 309, 319, 329, 339 y 359)	939,23	
TOTAL	939,23	0,00

En la columna Obligaciones reconocidas netas se recoge el importe que figure en la columna OBLIGACIONES RECONOCIDAS NETAS incluyendo en cada apartado los conceptos indicados.

En la columna de Intereses devengados se consignará para los apartados 1 a 5 el importe que figure en la columna OBLIGACIONES RECONOCIDAS NETAS más los "intereses diferidos" (intereses devengados y no vencidos) y menos los "intereses anticipados" (intereses contabilizados en el ejercicio y que corresponden, por aplicación del principio de devengo, al ejercicio siguiente). El resto de apartados 6 a 8 no se consignará.

En la primera columna (obligaciones reconocidas) los gastos por intereses se consignarán en las casillas números del 1 al 5, sin incluir los gastos de formalización de deudas que puedan darse en las diferentes operaciones financieras y que serán consignados íntegramente en la casilla número 6; ni tampoco las diferencias de cambio que puedan tener lugar en las operaciones de deuda del exterior a largo plazo y de créditos del exterior, las cuales deberán registrarse íntegramente en la casilla número 7.

VOLVER

IMPRIMIR

Ejecuciones trimestrales de las Entidades Locales. Trimestre 2 - Ejercicio 2022

Entidad Local: **08-13-071-AO-001** **P. M. Deportes**

v.2.0.6-

10.34.251.74

Anexo IB9: Movimientos de la cuenta "Acreedores por devolución de Ingresos".

Unidades: euros

APLICACIÓN PRESUPUESTARIA	DESCRIPCIÓN	PENDIENTES DE PAGO A 1 DE ENERO	MODIFICACIONES AL SALDO INICIAL Y ANULACIONES	RECONOCIDAS A FIN DE TRIMESTRE VENCIDO	TOTAL DEVOLUCIONES RECONOCIDAS	PRESCRIPCIONES	PAGADAS A FIN DE TRIMESTRE VENCIDO	PENDIENTES DE PAGO A FIN DE TRIMESTRE VENCIDO
0000 31201	TASAS ESCUELAS DEPORTIVAS Y CURSOS DE ADULTOS	0,00	0,00	12,65	12,65	0,00	0,00	12,65
0000 39900	INGRESOS IMPREVISTOS	0,00	0,00	33,81	33,81	0,00	0,00	33,81
TOTAL		0,00	0,00	46,46	46,46	0,00	0,00	46,46

VOLVER

IMPRIMIR



AYUNTAMIENTO DE
PUERTOLLANO

Departamento de Intervención

2º Trimestre de 2022

Fundación Fundescop



Datos presupuesto actualizado y ejecución

F.1.1.1 Resumen Clasificación Económica

F.1.1.2 Desglose de Ingresos corrientes

F.1.1.3 Desglose de Ingresos de capital y financieros

F.1.1.4 Desglose de Gastos corrientes

F.1.1.5 Desglose de Operaciones de capital y financieras

F.1.1.8 Remanente de Tesorería

F.1.1.9 Calendario y Presupuesto Tesorería

F.1.1.12 Dotación de Plantilla y Retribuciones

Anexos información (formularios requeridos por la IGAE)

F.1.1.B1 Ajustes Informe de Evaluación para relacionar Ingresos/Gastos con normas SEC

Informe de Ejecución Presupuestaria

Ejecuciones trimestrales de las Entidades Locales. Trimestre 2 - Ejercicio 2022

Entidad Local: **08-00-004-HH-000** F. Desar. Cm. Puertollano

v.2.0.6-

10.34.251.74

Formularios disponibles

Datos presupuesto actualizado y ejecución





F.1.1.1 Resumen Clasificación Económica		
F.1.1.2 Desglose de Ingresos corrientes		
F.1.1.3 Desglose de Ingresos de capital y financieros		
F.1.1.4 Desglose de Gastos corrientes		
F.1.1.5 Desglose de Operaciones de capital y financieras		
F.1.1.8 Remanente de Tesorería		
F.1.1.9 Calendario y Presupuesto Tesorería		
F.1.1.12 Dotación de plantillas y retribuciones		
F.1.1.13 Deuda viva y vencimiento mensual previsto en próximo trimestre		<input checked="" type="checkbox"/>
F.1.1.14 Perfil de vencimiento de la deuda en los próximos 10 años		<input checked="" type="checkbox"/>
F.1.1.16 Pasivos Contingentes		<input checked="" type="checkbox"/>
F.1.1.17 Beneficios fiscales y su impacto en la recaudación		<input checked="" type="checkbox"/>
F.1.1.18 Préstamos morosos		<input checked="" type="checkbox"/>

Anexos información (formularios requeridos por la IGAE)

F.1.1.B1 Ajustes Informe de Evaluación para relacionar Ingresos/Gastos con normas SEC		
F.1.1.B2.1 Detalle de las inversiones financieramente sostenibles (DA 6 LO 2/2012 y DA 16ª TRLRHL)		
Anexo IA1 Intereses y rendimientos devengados en el ejercicio (gastos)		<input checked="" type="checkbox"/>
Anexo IA4 Aavales de la Entidad		<input checked="" type="checkbox"/>
Anexo IA5 Flujos internos		<input checked="" type="checkbox"/>
Anexo IB1 Ventas de acciones y participaciones		<input checked="" type="checkbox"/>
Anexo IB3 Adquisición de acciones y participaciones		<input checked="" type="checkbox"/>
Anexo IB4 Operaciones atípicas		<input checked="" type="checkbox"/>
Anexo IB5 Movimientos cuenta "Acreedores por operaciones devengadas"		<input checked="" type="checkbox"/>
Anexo IB9 Movimientos de la cuenta "Acreedores por devolución de ingresos"		<input checked="" type="checkbox"/>
Anexo IB10 Intereses y rendimientos devengados (ingresos)		<input checked="" type="checkbox"/>
Anexo IB12 Detalle de gastos financiados con fondos de la UE o de otras AAPP		<input checked="" type="checkbox"/>

Información relacionada con los mecanismos MRR y REACT-UE de la Unión Europea

F.1.1.2 Desglose de Ingresos corrientes referidos solo a los fondos recibidos del MRR		<input checked="" type="checkbox"/>
F.1.1.3 Desglose de Ingresos de Capital y Financieros referidos solo a los fondos recibidos del MRR		<input checked="" type="checkbox"/>
F.1.1.4 Desglose de Gastos Corrientes referidos solo a los fondos recibidos del MRR		<input checked="" type="checkbox"/>

F.1.1.5 Desglose de Operaciones de Capital y Financieras, solo fondos recibidos del MRR		<input checked="" type="checkbox"/>
Anexo IA5 Flujos internos referidos solo a los fondos recibidos del MRR		<input checked="" type="checkbox"/>
Anexo IB5 Movimientos cuenta "acreedores por operaciones devengadas", solo fondos recibidos del MRR		<input checked="" type="checkbox"/>
Anexo IB16 Fondos de la Unión Europea recibidos por CCLL. Detalle de cuestionarios F.1.1.2/F.1.1.3		<input checked="" type="checkbox"/>

Observaciones de la Intervención a la información que se comunica:

[VOLVER](#)

Ejecuciones trimestrales de las Entidades Locales. Trimestre 2 - Ejercicio 2022

Entidad Local: **08-00-004-HH-000** **F. Desar. Cm. Puertollano**

v.2.0.6-

10.34.251.74

Atención: recuerde que los cambios que haga aquí pueden afectar a otros formularios, como por ejemplo el Calendario y Presupuesto de tesorería.

F.1.1.1 Resumen Clasificación Económica

(Unidad: Euros)

No olvide pulsar "Enviar" antes de abandonar el formulario

VOLVER

IMPRIMIR

INGRESOS	Ejercicio Corriente				Ejercicios cerrados	Estimación Derechos Reconocidos Netos a 31-12-2022	Desviación (B)/(A)-1	Observaciones
	Previsiones iniciales Presupuesto 2022	(A) Estimación Previsiones definitivas al final de ejercicio (1)	(B) Derechos Reconocidos Netos (2)	Recaudación Líquida (2)	Recaudación Líquida (2)			
1 Impuestos directos								
2 Impuestos indirectos								
3 Tasas y otros ingresos								
4 Transferencias corrientes	0,01	0,01	0,01	0,01	0,00	0,02	0,00	
5 Ingresos patrimoniales								
6 Enajenación de inversiones reales								
7 Transferencias de capital								
8 Activos financieros								
9 Pasivos financieros								
Total Ingresos	0,01	0,01	0,01	0,01	0,00	0,02	0,00	

GASTOS	Ejercicio Corriente				Ejercicios cerrados	Estimación Obligaciones Reconocidas Netas a 31-12-2022	Desviación (B)/(A)-1	Observaciones
	Créditos iniciales Presupuesto 2022	(A) Estimación Créditos definitivos al final de ejercicio (1)	(B) Obligaciones Reconocidas Netos (2)	Pagos Líquidos (2)	Pagos Líquidos (2)			
1 Gastos de personal								
2 Gastos en bienes corrientes y servicios	0,01	0,01	0,01	0,01	0,00	0,02	0,00	
3 Gastos financieros								
4 Transferencias corrientes								
5 Fondo de contingencia y Otros imprevistos								
6 Inversiones reales								
7 Transferencias de capital								
8 Activos financieros								
9 Pasivos financieros								
Total Gastos	0,01	0,01	0,01	0,01	0,00	0,02	0,00	

(1) Estimación Previsiones definitivas al final ejercicio - Presupuesto actualizado, incluyendo las modificaciones ya tramitadas y/o previstas tramitar hasta final de ejercicio

(2) Datos de ejecución acumulados a final del trimestre vencido

No olvide pulsar "Enviar" antes de abandonar el formulario

VOLVER

IMPRIMIR

Ejecuciones trimestrales de las Entidades Locales. Trimestre 2 - Ejercicio 2022

Entidad Local: **08-00-004-HH-000** **F. Desar. Cm. Puertollano**

v.2.0.6-

10.34.251.74

F.1.1.2 Desglose de Ingresos corrientes

Comunicación ejecución trimestral correspondiente al 2º trimestre del ejercicio 2022

(Unidad: Euros)

No olvide pulsar "Enviar" antes de abandonar el formulario

VOLVER

IMPRIMIR

Los totales coinciden con la Económica.

Desglose de los ingresos corrientes		Ejercicio Corriente				Ejercicios cerrados
		Previsiones iniciales Presupuesto 2022	Estimación Previsiones definitivas al final de ejercicio (1)	Derechos Reconocidos Netos (2)	Recaudación Líquida (2)	Recaudación Líquida (2)
1	IMPUESTOS DIRECTOS	0,00	0,00	0,00	0,00	0,00
<input type="checkbox"/>	10 Impuesto sobre la Renta					
	100 Impuestos sobre la Renta de las Personas Físicas					
	101 Impuesto sobre Sociedades					
	102 Impuesto sobre la Renta de No Residentes					
<input type="checkbox"/>	11 Impuestos sobre el capital					
	110 Impuesto sobre Sucesiones y Donaciones					
	111 Impuesto sobre Patrimonio					
	112 Impuesto sobre Bienes Inmuebles. Bienes Inmuebles de Naturaleza Rústica.					
	113 Impuesto sobre Bienes Inmuebles. Bienes inmuebles de Naturaleza Urbana.					
	114 Impuesto sobre Bienes Inmuebles. Bienes Inmuebles de características especiales.					
	115 Impuesto sobre Vehículos de Tracción Mecánica					
	116 Impuesto sobre Incremento del Valor de los Terrenos de Naturaleza Urbana					
	117 Impuesto sobre viviendas desocupadas					
<input type="checkbox"/>	13 Impuesto sobre las Actividades Económicas					
	130 Impuesto sobre Actividades Económicas					
<input type="checkbox"/>	16 Recargos sobre impuestos directos del Estado y de la Comunidad Autónoma					
	160 Sobre impuestos del Estado					
	161 Sobre impuestos de la Comunidad Autónoma					
<input type="checkbox"/>	17 Recargos sobre impuestos directos de otros entes locales					
	170 En el Impuesto sobre Bienes Inmuebles					
	171 Recargo provincial en el Impuesto sobre Actividades Económicas					
	179 Otros recargos sobre impuestos directos de otros entes locales.					
	18 Impuestos directos extinguidos					
	19 Otros impuestos directos					
2	IMPUESTOS INDIRECTOS	0,00	0,00	0,00	0,00	0,00
<input type="checkbox"/>	21 Impuestos sobre el Valor Añadido					
	210 Impuesto sobre el Valor Añadido					
<input type="checkbox"/>	22 Sobre consumos específicos					
	220 Impuestos Especiales					
	220.00 Impuesto sobre el alcohol y bebidas derivadas					
	220.01 Impuesto sobre la cerveza					
	220.02 Impuesto sobre el vino y bebidas fermentadas					

	220.03	Impuesto sobre las labores del tabaco						
	220.04	Impuesto sobre hidrocarburos						
	220.05	Impuesto sobre determinados medios de transporte						
	220.06	Impuesto sobre productos intermedios						
	220.07	Impuesto sobre la energía						
	220.08	Impuesto sobre ventas minoristas de hidrocarburos						
	220.09	Exacción sobre la gasolina						
<input type="checkbox"/>	26	Recargos sobre impuestos indirectos del Estado y de la Comunidad Autónoma.						
	260	Sobre impuestos del Estado						
	261	Sobre impuestos de la Comunidad Autónoma						
<input type="checkbox"/>	27	Recargos sobre impuestos indirectos de otros entes locales.						
	270	Sobre impuestos de otros entes locales						
	28	Impuestos indirectos extinguidos						
<input type="checkbox"/>	29	Otros impuestos indirectos						
	290	Impuesto sobre construcciones, instalaciones y obras						
	291	Impuesto sobre gastos suntuarios (Cotos de caza y pesca)						
	292	Arbitrio sobre importaciones y entregas de mercancías en Canarias (AIEM)						
	293	Impuesto general indirecto canario (IGIC)						
	294	Impuesto sobre la producción, los servicios y la importación (IPSI) de Ceuta y Melilla						
	295	Impuesto sobre primas de seguros						
	296	Impuesto sobre transmisiones patrimoniales y actos jurídicos documentados						
	299	Otros Impuestos indirectos						
3	TASAS Y OTROS INGRESOS		0,00	0,00	0,00	0,00	0,00	0,00
<input type="checkbox"/>	30	Tasas por la prestación de servicios públicos básicos.						
	300	Servicio de abastecimiento de agua						
	301	Servicio de alcantarillado						
	302	Servicio de recogida de basuras						
	303	Servicio de tratamiento de residuos						
	304	Canon de saneamiento						
	309	Otras tasas por prestación de servicios básicos.						
<input type="checkbox"/>	31	Tasas por la prestación de servicios públicos de carácter social y preferente.						
	310	Servicios hospitalarios						
	311	Servicios asistenciales						
	312	Servicios educativos						
	313	Servicios deportivos						
	319	Otras tasas por prestación de servicios de carácter preferente.						
<input type="checkbox"/>	32	Tasas por la realización de actividades de competencia local						
	320	Licencias de caza y pesca						
	321	Licencias urbanísticas						
	322	Cedulas de habitabilidad y licencias de primera ocupación						
	323	Tasas por otros servicios urbanísticos						
	324	Tasas sobre el juego						
	325	Tasa por expedición de documentos.						
	326	Tasa por retirada de vehículos.						
	329	Otras tasas por la realización de actividades de competencia local						
<input type="checkbox"/>	33	Tasas por la utilización privativa o el aprovechamiento especial del dominio público local						
	330	Tasa de estacionamiento de vehículos						
	331	Tasa por entrada de vehículos						
	332	Tasa por utilización privativa o aprovechamiento especial por empresas explotadoras de servicios de suministros.						
	333	Tasa por utilización privativa o aprovechamiento especial por empresas explotadoras de servicios de telecomunicaciones.						
	334	Tasa por apertura de calas y zanjas						
	335	Tasa por ocupación de la vía pública con terrazas						
	336	Tasa por ocupación de la vía pública con suspensión temporal del tráfico rodado.						
	337	Tasas por aprovechamiento del vuelo						
	338	Compensación de Telefónica de España S.A.						
	339	Otras tasas por utilización privativa del dominio público						
<input type="checkbox"/>	34	Precios públicos						

	340	Servicios hospitalarios					
	341	Servicios asistenciales					
	342	Servicios educativos					
	343	Servicios deportivos					
	344	Entradas a museos, exposiciones, espectáculos.					
	345	Servicio de transporte público urbano					
	349	Otros precios públicos.					
<input type="checkbox"/>	35	Contribuciones especiales					
	350	Para la ejecución de obras					
	351	Para el establecimiento o ampliación de servicios					
	36	Ventas					
<input type="checkbox"/>	38	Reintegros de operaciones corrientes					
	380	Reintegro de avales					
	389	Otros reintegros de operaciones corrientes					
<input type="checkbox"/>	39	Otros ingresos					
	391	Multas					
	391.00	Multas por infracciones urbanísticas					
	391.10	Multas por infracciones tributarias y análogas					
	391.20	Multas por infracciones de la Ordenanza de circulación.					
	391.90	Otras multas y sanciones					
	392	Recargos del periodo ejecutivo y por declaración extemporánea sin requerimiento previo					
	392.00	Recargos por declaración extemporánea sin requerimiento previo					
	392.10	Recargo ejecutivo					
	392.11	Recargo de apremio					
	393	Intereses de demora					
	394	Prestación personal					
	395	Prestación de transporte					
	396	Ingresos por actuaciones de urbanización					
	396.00	Canon de urbanización					
	396.10	Cuotas de urbanización					
	397	Aprovechamientos urbanísticos					
	397.00	Canon por aprovechamientos urbanísticos					
	397.10	Otros ingresos por aprovechamientos urbanísticos					
	398	Indemnizaciones de seguros de no vida					
	399	Otros ingresos diversos					
4	TRANSFERENCIAS CORRIENTES		0,01	0,01	0,01	0,01	0,00
	40	De la Administración General de la Entidad Local.	0,01	0,01	0,01	0,01	0,00
	41	De Organismos Autónomos de la Entidad Local.					
<input type="checkbox"/>	42	De la Administración del Estado.					
	420	De la Administración General del Estado.					
	420.00	Participación en los Tributos del Estado					
	420.10	Fondo Complementario de Financiación					
	420.20	Compensación por beneficios fiscales					
	420.90	Otras transferencias corrientes de la Administración General del Estado.					
	421	De Organismos Autónomos y agencias estatales.					
	421.00	Del Servicio Público de Empleo Estatal					
	421.90	De otros Organismos Autónomos y Agencias.					
	422	De fundaciones estatales.					
	423	De sociedades mercantiles estatales, entidades públicas empresariales y otros organismos públicos.					
	423.00	De Loterías y Apuestas del Estado					
	423.90	De otras sociedades mercantiles estatales, entidades públicas empresariales y organismos públicos					
	43	De la Seguridad Social.					
<input type="checkbox"/>	44	De entes públicos y sociedades mercantiles de la Entidad local.					
	440	De entes públicos					
	441	De sociedades mercantiles					
<input type="checkbox"/>	45	De Comunidades Autónomas					
	450	De la Administración General de las Comunidades Autónomas					
	450.00	Participación en tributos de la Comunidad Autónoma					

	450.01	Otras transferencias incondicionadas						
	450.02	Transferencias corrientes en cumplimiento de convenios suscritos con la Comunidad Autónoma en materia de Servicios Sociales y Políticas de Igualdad.						
	450.30	Transferencias corrientes en cumplimiento de convenios suscritos con la Comunidad Autónoma en materia de Educación.						
	450.50	Transferencias corrientes en cumplimiento de convenios suscritos con la Comunidad Autónoma en materia de Empleo y Desarrollo local.						
	450.60	Otras transferencias corrientes en cumplimiento de convenios suscritos con la Comunidad Autónoma.						
	450.80	Otras subvenciones corrientes de la Administración General de la Comunidad Autónoma.						
	451	De Organismos Autónomos y agencias de las Comunidades Autónomas.						
	452	De fundaciones de las Comunidades Autónomas						
	453	De sociedades mercantiles, entidades públicas empresariales y otros organismos públicos dependientes de las Comunidades Autónomas.						
<input type="checkbox"/>	46	De Entidades Locales						
	461	De Diputaciones, Consejos o Cabildos						
	462	De Ayuntamientos						
	463	De Mancomunidades						
	464	De Áreas Metropolitanas						
	465	De Comarcas						
	466	De Entidades que agrupan Municipios						
	467	De Consorcios						
	468	De Entidades locales Menores						
	47	De Empresas privadas						
	48	De familias e instituciones sin fines de lucro						
<input type="checkbox"/>	49	Del exterior						
	490	Del Fondo Social Europeo						
	491	Del Fondo de Desarrollo Regional						
	492	Del Fondo de Cohesión						
	493	Del Fondo Europeo Agrícola de Garantía (FEAGA)						
	494	Del Fondo Europeo Agrícola de Desarrollo Rural (FEADER)						
	495	Del FEOGA-Orientación						
	496	Del Fondo Europeo de la Pesca (FEP)						
	497	Otras transferencias de la Unión Europea.						
	499	Otras transferencias del exterior, excluyendo la Unión Europea.						
5		INGRESOS PATRIMONIALES	0,00	0,00	0,00	0,00	0,00	0,00
<input type="checkbox"/>	50	Intereses de títulos y valores						
	500	Del Estado						
	501	De Organismos Autónomos y agencias.						
	504	De sociedades mercantiles estatales, entidades públicas empresariales y otros organismos públicos						
	505	De Comunidades Autónomas						
	506	De Entidades locales						
	507	De empresas privadas						
<input type="checkbox"/>	51	Intereses de anticipos y préstamos concedidos						
	511	A Organismos Autónomos y agencias.						
	514	A sociedades mercantiles, entidades públicas empresariales y otros organismos públicos						
	518	A familias e instituciones sin ánimo de lucro						
	52	Intereses de depósitos						
<input type="checkbox"/>	53	Dividendos y participación beneficios						
	531	De Organismos Autónomos y agencias.						
	534	De Sociedades mercantiles, entidades públicas empresariales y otros organismos públicos.						
	534.00	De sociedades y entidades dependientes de las entidades locales						
	534.10	De sociedades y entidades no dependientes de las entidades locales						
	537	De empresas privadas						
<input type="checkbox"/>	54	Rentas de bienes inmuebles						
	541	Arrendamientos de fincas urbanas						
	542	Arrendamientos de fincas rústicas						
	544	Censos						
	549	Otras rentas de bienes inmuebles						
55		Productos de concesiones y aprovechamientos especiales						

	550	De concesiones administrativas con contraprestación periódica						
	551	De concesiones administrativas con contraprestación no periódica						
	552	Derecho de superficie con contraprestación periódica						
	553	Derecho de superficie con contraprestación no periódica						
	554	Aprovechamientos agrícolas y forestales						
	554.00	Producto de explotaciones forestales						
	554.10	Fondo de mejora de montes						
	555	Aprovechamientos especiales con contraprestación						
	559	Otras concesiones y aprovechamientos						
	59	Otros ingresos patrimoniales						
	591	Beneficios por realización de inversiones financieras						
	592	Ingresos por operaciones de intercambio financiero						
	599	Otros ingresos patrimoniales						
TOTAL INGRESOS DE OPERACIONES CORRIENTES			0,01	0,01	0,01	0,01	0,00	0,00

(1) Estimación Previsiones definitivas al final ejercicio - Presupuesto actualizado, incluyendo las modificaciones ya tramitadas y/o previstas tramitar hasta final de ejercicio.

(2) Datos de ejecución acumulados a final del trimestre vencido

Los totales coinciden con la Económica.

No olvide pulsar "Enviar" antes de abandonar el formulario

VOLVER

IMPRIMIR

Ejecuciones trimestrales de las Entidades Locales. Trimestre 2 - Ejercicio 2022

Entidad Local: **08-00-004-HH-000** **F. Desar. Cm. Puertollano**

v.2.0.6-

10.34.251.74

F.1.1.3 Desglose de Ingresos de capital y financieros

Comunicación ejecución trimestral correspondiente al 2º trimestre del ejercicio 2022

(Unidad: Euros)

No olvide pulsar "Enviar" antes de abandonar el formulario

VOLVER

IMPRIMIR

Desglose de los ingresos de operaciones de capital y financieras		Ejercicio Corriente				Ejercicios cerrados
		Previsiones iniciales Presupuesto 2022	Estimación Previsiones definitivas al final de ejercicio (1)	Derechos Reconocidos Netos (2)	Recaudación Líquida (2)	Recaudación Líquida (2)
6	ENAJENACIÓN DE INVERSIONES REALES	0,00				
<input type="checkbox"/>	60 De terrenos	0,00				
	600 Venta de solares	0,00				
	601 Venta de fincas rústicas	0,00				
	602 Parcelas sobrantes de la vía pública	0,00				
	603 Patrimonio público del suelo	0,00				
	609 Otros terrenos.	0,00				
<input type="checkbox"/>	61 De las demás inversiones reales	0,00				
	611 De inversiones de carácter inmaterial	0,00				
	612 De objetos valiosos	0,00				
	619 De otras inversiones reales	0,00				
<input type="checkbox"/>	68 Reintegros por operaciones de capital	0,00				
	680 De ejercicios cerrados	0,00				
7	TRANSFERENCIAS DE CAPITAL	0,00				
	70 De la Administración General de la Entidad Local.	0,00				
	71 De Organismos Autónomos de la Entidad Local	0,00				
<input type="checkbox"/>	72 De la Administración del Estado	0,00				
	720 De la Administración General del Estado.	0,00				
	721 De Organismos Autónomos y agencias estatales.	0,00				
	721.00 Del Servicio Público de Empleo Estatal	0,00				
	721.90 De otros Organismos Autónomos y agencias.	0,00				
	722 De fundaciones estatales.	0,00				
	723 De sociedades mercantiles estatales, entidades públicas empresariales y otros organismos públicos.	0,00				
	723.00 De Loterías y Apuestas del Estado	0,00				
	723.90 De otras sociedades mercantiles estatales, entidades públicas empresariales y otros organismos públicos	0,00				
	73 De la Seguridad Social.	0,00				
<input type="checkbox"/>	74 De entes públicos y sociedades mercantiles de la Entidad local.	0,00				
	740 De entes públicos.	0,00				
	741 De sociedades mercantiles	0,00				
<input type="checkbox"/>	75 De Comunidades Autónomas	0,00				
	750 De la Administración General de las Comunidades Autónomas	0,00				
	750.00 Subvenciones afectas a la amortización de préstamos y operaciones financieras.	0,00				
	750.02 Transferencias de capital en cumplimiento de convenios suscritos con la Comunidad Autónoma en materia de Servicios Sociales y Políticas de Igualdad.	0,00				
	750.30 Transferencias de capital en cumplimiento de					

			convenios suscritos con la Comunidad Autónoma en materia de Educación.	0,00				
		750.50	Transferencias de capital en cumplimiento de convenios suscritos con la Comunidad Autónoma en materia de Empleo y Desarrollo local.	0,00				
		750.60	Otras transferencias de capital en cumplimiento de convenios suscritos con la Comunidad Autónoma.	0,00				
		750.80	Otras transferencias de capital de la Administración General de la Comunidad Autónoma.	0,00				
	751		De Organismos Autónomos y agencias de las Comunidades Autónomas.	0,00				
	752		De fundaciones de las Comunidades Autónomas	0,00				
	753		De sociedades mercantiles, entidades públicas empresariales y otros organismos públicos dependientes de las Comunidades Autónomas.	0,00				
	76		De Entidades Locales	0,00				
	761		De Diputaciones, Consejos o Cabildos	0,00				
	762		De Ayuntamientos	0,00				
	763		De Mancomunidades	0,00				
	764		De Áreas Metropolitanas	0,00				
	765		De Comarcas	0,00				
	766		De otras Entidades que agrupen Municipios	0,00				
	767		De Consorcios	0,00				
	768		De Entidades locales Menores	0,00				
	77		De empresas privadas	0,00				
	78		De familias e instituciones sin fines de lucro	0,00				
	79		Del exterior	0,00				
	790		Del Fondo Social Europeo	0,00				
	791		Del Fondo de Desarrollo Regional	0,00				
	792		Del Fondo de Cohesión	0,00				
	793		Del Fondo Europeo Agrícola de Garantía (FEAGA)	0,00				
	794		Del Fondo Europeo Agrícola de Desarrollo Rural (FEADER)	0,00				
	795		Del FEOGA-Orientación	0,00				
	796		Del Fondo Europeo de la Pesca (FEP)	0,00				
	797		Otras transferencias de la Unión Europea	0,00				
	799		Otras transferencias del exterior, excluyendo la Unión Europea	0,00				
	8		ACTIVOS FINANCIEROS	0,00				
	80		Enajenación de deuda del sector público	0,00				
	800		Enajenación de deuda del sector público a corto plazo	0,00				
	800.00		Del Estado	0,00				
	800.10		De Comunidades Autónomas	0,00				
	800.20		De Entidades locales	0,00				
	801		Enajenación de deuda del sector público a largo plazo	0,00				
	801.00		Del Estado	0,00				
	801.10		De Comunidades Autónomas	0,00				
	801.20		De Entidades locales	0,00				
	81		Enajenación de obligaciones y bonos fuera del sector público	0,00				
	810		Enajenación de obligaciones y bonos fuera del sector público a corto plazo	0,00				
	811		Enajenación de obligaciones y bonos fuera del sector público a largo plazo	0,00				
	82		Reintegro de préstamos y anticipos concedidos al sector público	0,00				
	820		Reintegro de préstamos y anticipos concedidos al sector público a corto plazo	0,00				
	820.00		Del Estado	0,00				
	820.10		De Comunidades Autónomas	0,00				
	820.20		De Entidades locales	0,00				
	821		Reintegro de préstamos y anticipos concedidos al sector público a largo plazo	0,00				
	821.00		Del Estado	0,00				
	821.10		De Comunidades Autónomas	0,00				
	821.20		De Entidades locales	0,00				
	83		Reintegros de préstamos de fuera del sector público	0,00				
	830		Reintegros de préstamos de fuera del sector público a corto plazo.	0,00				
	831		Reintegros de préstamos de fuera del sector público a largo plazo.	0,00				
	84		Devolución de depósitos y fianzas constituidos	0,00				
	840		Devolución de depósitos	0,00				

	841	Devolución de fianzas	0,00				
85	Enajenación de acciones y participaciones del sector público.		0,00				
86	Enajenación de acciones y participaciones fuera del sector público.		0,00				
<input type="checkbox"/>	87	Remanente de tesorería	0,00				
	870	Remanente de tesorería.	0,00				
	870.00	Para gastos generales	0,00				
	870.10	Para gastos con financiación afectada	0,00				
9	PASIVOS FINANCIEROS		0,00				
<input type="checkbox"/>	90	Emisión de Deuda Pública en euros	0,00				
	900	Emisión de Deuda Pública en euros a corto plazo.	0,00				
	901	Emisión de Deuda Pública en euros a largo plazo.	0,00				
<input type="checkbox"/>	91	Préstamos recibidos en euros	0,00				
	910	Préstamos recibidos a corto plazo de entes del sector público.	0,00				
	911	Préstamos recibidos a largo plazo de entes del sector público.	0,00				
	912	Préstamos recibidos a corto plazo de entes de fuera del sector público.	0,00				
	913	Préstamos recibidos a largo plazo de entes de fuera del sector público.	0,00				
<input type="checkbox"/>	92	Emisión de Deuda Pública en moneda distinta del euro	0,00				
	920	Emisión de Deuda Pública en moneda distinta del euro a corto plazo.	0,00				
	921	Emisión de Deuda Pública en moneda distinta del euro a largo plazo.	0,00				
<input type="checkbox"/>	93	Préstamos recibidos en moneda distinta del euro	0,00				
	930	Préstamos recibidos en moneda distinta del euro a corto plazo.	0,00				
	931	Préstamos recibidos en moneda distinta del euro a largo plazo.	0,00				
<input type="checkbox"/>	94	Depósitos y fianzas recibidos	0,00				
	940	Depósitos recibidos	0,00				
	941	Fianzas recibidas	0,00				
TOTAL INGRESOS DE OPERACIONES DE CAPITAL Y FINANCIERAS			0,00				

(1) Estimación Previsiones definitivas al final ejercicio - Presupuesto actualizado, incluyendo las modificaciones ya tramitadas y/o previstas tramitar hasta final de ejercicio.

(2) Datos de ejecución acumulados a final del trimestre vencido

No olvide pulsar "Enviar" antes de abandonar el formulario

VOLVER

IMPRIMIR

Ejecuciones trimestrales de las Entidades Locales. Trimestre 2 - Ejercicio 2022

Entidad Local: **08-00-004-HH-000** **F. Desar. Cm. Puertollano**

v.2.0.6-

10.34.251.74

F.1.1.4 Desglose de Gastos corrientes

Comunicación ejecución trimestral correspondiente al 2º trimestre del ejercicio 2022

(Unidad: Euros)

No olvide pulsar "Enviar" antes de abandonar el formulario

VOLVER

IMPRIMIR

Los totales coinciden con la Económica.

Desglose de los gastos corrientes		Ejercicio Corriente				Ejercicios cerrados
		Créditos iniciales Presupuesto 2022	Estimación Créditos definitivos al final de ejercicio (1)	Obligaciones Reconocidas Netas (2)	Pagos Líquidos (2)	Pagos Líquidos (2)
1	GASTOS DE PERSONAL	0,00	0,00	0,00	0,00	0,00
<input type="checkbox"/>	10 Órganos de gobierno y personal directivo					
	100 Retribuciones básicas y otras remuneraciones de los miembros de los órganos de gobierno					
	100.00 Retribuciones básicas					
	100.01 Otras remuneraciones					
	101 Retribuciones básicas y otras remuneraciones del personal directivo					
	101.00 Retribuciones básicas					
	101.01 Otras remuneraciones					
	107 Contribuciones a planes y fondos de pensiones					
	107.00 De los miembros de los órganos de gobierno					
	107.01 Del personal directivo					
<input type="checkbox"/>	11 Personal eventual					
	110 Retribuciones básicas y otras remuneraciones de personal eventual					
	110.00 Retribuciones básicas					
	110.01 Retribuciones complementarias					
	110.02 Otras remuneraciones					
	117 Contribuciones a planes y fondos de pensiones					
<input type="checkbox"/>	12 Personal Funcionario					
	120 Retribuciones básicas					
	120.00 Sueldos del Grupo A1					
	120.01 Sueldos del Grupo A2					
	120.02 Sueldos del Grupo B					
	120.03 Sueldos del Grupo C1					
	120.04 Sueldos del Grupo C2					
	120.05 Sueldos del Grupo E					
	120.06 Trienios					
	120.09 Otras retribuciones básicas					
	121 Retribuciones complementarias					
	121.00 Complemento de destino					
	121.01 Complemento específico					
	121.03 Otros complementos					
	122 Retribuciones en especie					
	124 Retribuciones de funcionarios en prácticas					
	124.00 Sueldos del Grupo A1					
	124.01 Sueldos del Grupo A2					

		124.02	Sueldos del Grupo B						
		124.03	Sueldos del Grupo C1						
		124.04	Sueldos del Grupo C2						
		124.05	Sueldos del Grupo E						
		124.06	Trienios						
		124.09	Otras retribuciones básicas						
		127	Contribuciones a planes y fondos de pensiones						
	<input type="checkbox"/>	13	Personal Laboral						
		130	Laboral Fijo						
		130.00	Retribuciones básicas						
		130.01	Horas extraordinarias						
		130.02	Otras remuneraciones						
		131	Laboral temporal						
		132	Retribuciones en especie						
		137	Contribuciones a planes y fondos de pensiones						
	<input type="checkbox"/>	14	Otro personal						
		143	Otro personal						
		147	Contribuciones a planes y fondos de pensiones						
	<input type="checkbox"/>	15	Incentivos al rendimiento						
		150	Productividad						
		151	Gratificaciones						
		152	Otros incentivos al rendimiento						
		153	Complemento de dedicación especial						
	<input type="checkbox"/>	16	Cuotas, prestaciones y gastos sociales a cargo del empleador						
		160	Cuotas sociales						
		160.00	Seguridad Social						
		160.08	Asistencia médico-farmacéutica						
		160.09	Otras cuotas						
		161	Prestaciones sociales						
		161.03	Pensiones excepcionales						
		161.04	Indemnizaciones al personal laboral por jubilaciones anticipadas						
		161.05	Pensiones a cargo de la Entidad local						
		161.07	Asistencia médico-farmacéutica a pensionistas						
		162	Gastos sociales del personal						
		162.00	Formación y perfeccionamiento del personal						
		162.01	Economatos y comedores						
		162.02	Transporte de personal						
		162.04	Acción social						
		162.05	Seguros						
		162.09	Otros gastos sociales						
		164	Complemento familiar						
	2	GASTOS EN BIENES CORRIENTES Y SERVICIOS			0,01	0,01	0,01	0,01	0,00
	<input type="checkbox"/>	20	Arrendamientos y cánones						
		200	Arrendamientos de terrenos y bienes naturales						
		202	Arrendamientos de edificios y otras construcciones						
		203	Arrendamientos de maquinaria, instalaciones y utillaje						
		204	Arrendamientos de material de transporte						
		205	Arrendamientos de mobiliario y enseres						
		206	Arrendamientos de equipos para procesos de información						
		208	Arrendamientos de otro inmovilizado material						
		209	Cánones						
	<input type="checkbox"/>	21	Reparaciones, mantenimiento y conservación						
		210	Infraestructuras y bienes naturales						
		212	Edificios y otras construcciones						
		213	Maquinaria, instalaciones técnicas y utillaje						
		214	Elementos de transporte						
		215	Mobiliario						
		216	Equipos para procesos de información						

	219	Otro inmovilizado material						
☐	22	Material, suministros y otros	0,01	0,01	0,01	0,01	0,01	0,00
		220 Material de oficina						
		220.00 Ordinario no inventariable						
		220.01 Prensa, revistas, libros y otras publicaciones						
		220.02 Material informático no inventariable						
		221 Suministros	0,01	0,01	0,01	0,01	0,01	0,00
		221.00 Energía eléctrica						
		221.01 Agua						
		221.02 Gas						
		221.03 Combustibles y carburantes						
		221.04 Vestuario						
		221.05 Productos alimenticios						
		221.06 Productos farmacéuticos y material sanitario						
		221.10 Productos de limpieza y aseo						
		221.11 Suministros de repuestos de maquinaria, utillaje y elementos de transporte						
		221.12 Suministros de material electrónico, eléctrico y de telecomunicaciones						
		221.13 Mantenimiento de animales						
		221.99 Otros suministros	0,01	0,01	0,01	0,01	0,01	0,00
		222 Comunicaciones						
		222.00 Servicios de Telecomunicaciones						
		222.01 Postales						
		222.02 Telegráficas						
		222.03 Informáticas						
		222.99 Otros gastos en comunicaciones						
		223 Transportes						
		224 Primas de seguros						
		225 Tributos						
		225.00 Tributos estatales						
		225.01 Tributos de las Comunidades Autónomas						
		225.02 Tributos de las Entidades locales						
		226 Gastos diversos						
		226.01 Atenciones protocolarias y representativas						
		226.02 Publicidad y propaganda						
		226.03 Publicación en Diarios Oficiales						
		226.04 Jurídicos, contenciosos						
		226.06 Reuniones, conferencias y cursos						
		226.07 Oposiciones y pruebas selectivas						
		226.09 Actividades culturales y deportivas						
		226.99 Otros gastos diversos						
		227 Trabajos realizados por otras empresas y profesionales						
		227.00 Limpieza y aseo						
		227.01 Seguridad						
		227.02 Valoraciones y peritajes						
		227.04 Custodia, depósito y almacenaje						
		227.05 Procesos electorales						
		227.06 Estudios y trabajos técnicos						
		227.08 Servicios de recaudación a favor de la entidad						
		227.99 Otros trabajos realizados por otras empresas y profesionales						
☐	23	Indemnizaciones por razón del servicio						
		230 Dietas						
		230.00 De los miembros de los órganos de gobierno						
		230.10 Del personal directivo						
		230.20 Del personal no directivo						
		231 Locomoción						
		231.00 De los miembros de los órganos de gobierno						
		231.10 Del personal directivo						
		231.20 Del personal no directivo						
		233 Otras indemnizaciones						

24	Gastos de publicaciones					
240	Gastos de edición y distribución					
25	Trabajos realizados por administraciones públicas y otras entidades públicas					
26	Trabajos realizados por Instituciones sin fines de lucro					
3	GASTOS FINANCIEROS	0,00	0,00	0,00	0,00	0,00
30	De Deuda Pública en euros					
300	Intereses					
301	Gastos de emisión, modificación y cancelación					
309	Otros gastos financieros de Deuda Pública					
31	De préstamos y otras operaciones financieras en euros					
310	Intereses					
311	Gastos de formalización, modificación y cancelación					
319	Otros gastos financieros de préstamos y otras operaciones financieras en euros					
32	De Deuda Pública en moneda distinta del euro					
320	Intereses					
321	Gastos de emisión, modificación y cancelación					
322	Diferencias de cambio					
329	Otros gastos financieros de Deuda Pública en moneda distinta del euro					
33	De préstamos y otras operaciones financieras en moneda distinta del euro					
330	Intereses					
331	Gastos de formalización, modificación y cancelación					
332	Diferencias de cambio					
339	Otros gastos financieros de préstamos y otras operaciones financieras en moneda distinta del euro					
34	De depósitos, fianzas y otros					
340	Intereses de depósitos					
341	Intereses de fianzas					
35	Intereses de demora y otros gastos financieros					
352	Intereses de demora					
353	Operaciones de intercambio financiero					
357	Ejecución de avales					
358	Intereses por operaciones de arrendamiento financiero (leasing)					
359	Otros gastos financieros					
4	TRANSFERENCIAS CORRIENTES	0,00	0,00	0,00	0,00	0,00
40	A la Administración General de la Entidad Local					
41	A Organismos Autónomos de la Entidad Local					
42	A la Administración del Estado					
420	A la Administración General del Estado					
421	A Organismos Autónomos y agencias del Estado					
421.00	Al Servicio Público de Empleo Estatal					
421.10	A otros organismos autónomos					
422	A Fundaciones estatales					
423	A sociedades mercantiles estatales, entidades públicas empresariales y otros organismos públicos					
423.00	Subvenciones para fomento del empleo					
423.10	Subvenciones para bonificación de intereses y primas de seguros					
423.20	Subvenciones para reducir el precio a pagar por los consumidores					
423.90	Otras subvenciones a sociedades mercantiles estatales, entidades públicas empresariales y otros organismos públicos					
43	A la Seguridad Social					
44	A entes públicos y sociedades mercantiles de la Entidad Local					
440	Subvenciones para fomento del empleo					
441	Subvenciones para bonificación de intereses y primas de seguros					
442	Subvenciones para reducir el precio a pagar por los consumidores					
449	Otras subvenciones a entes públicos y sociedades mercantiles de la Entidad Local					
45	A Comunidades Autónomas					
450	A la Administración General de las Comunidades Autónomas					
451	A Organismos Autónomos y agencias de las Comunidades Autónomas					
452	A fundaciones de las Comunidades Autónomas					

			A sociedades mercantiles, entidades públicas empresariales y otros organismos públicos dependientes de las Comunidades Autónomas						
		453.00	Subvenciones para fomento del empleo						
		453.10	Subvenciones para bonificación de intereses y primas de seguros						
		453.20	Subvenciones para reducir el precio a pagar por los consumidores						
		453.90	Otras subvenciones a sociedades mercantiles, entidades públicas empresariales y otros organismos públicos dependientes de las Comunidades Autónomas						
	<input type="checkbox"/>	46 A Entidades Locales							
		461	A Diputaciones, Consejos o Cabildos insulares						
		462	A Ayuntamientos						
		463	A Mancomunidades						
		464	A Áreas Metropolitanas						
		465	A Comarcas						
		466	A otras Entidades que agrupen municipios						
		467	A Consorcios						
		468	A Entidades Locales Menores						
	<input type="checkbox"/>	47 A Empresas privadas							
		470	Subvenciones para fomento del empleo						
		471	Subvenciones para bonificación de intereses y primas de seguros						
		472	Subvenciones para reducir el precio a pagar por los consumidores						
		479	Otras subvenciones a Empresas privadas						
		48 A Familias e Instituciones sin fines de lucro							
		49 Al exterior							
5		FONDO DE CONTINGENCIA Y OTROS IMPREVISTOS		0,00	0,00	0,00	0,00	0,00	0,00
	<input type="checkbox"/>	50 Dotación al Fondo de Contingencia de ejecución presupuestaria							
		500	Fondo de Contingencia Art. 31 de la Ley Organica 2/2012, de Estabilidad Presupuestaria y Sostenibilidad Financiera						
		501	Otros imprevistos						
TOTAL GASTOS DE OPERACIONES CORRIENTES				0,01	0,01	0,01	0,01	0,01	0,00

(1) Estimación Creditos definitivos al final ejercicio - Presupuesto actualizado, incluyendo las modificaciones ya tramitadas y/o previstas tramitar hasta final de ejercicio.

(2) Datos de ejecución acumulados a final del trimestre vencido

Los totales coinciden con la Económica.

No olvide pulsar "Enviar" antes de abandonar el formulario

VOLVER

IMPRIMIR

Ejecuciones trimestrales de las Entidades Locales. Trimestre 2 - Ejercicio 2022

Entidad Local: **08-00-004-HH-000** **F. Desar. Cm. Puertollano**

v.2.0.6-

10.34.251.74

F.1.1.5 Desglose de Operaciones de capital y financieras

Comunicación ejecución trimestral correspondiente al 2º trimestre del ejercicio 2022

(Unidad: Euros)

No olvide pulsar "Enviar" antes de abandonar el formulario

VOLVER

IMPRIMIR

Desglose de los gastos de operaciones de capital y financieras		Ejercicio Corriente				Ejercicios cerrados
		Créditos iniciales Presupuesto 2022	Estimación Créditos definitivos al final de ejercicio (1)	Obligaciones Reconocidas Netos (2)	Pagos Líquidos (2)	Pagos Líquidos (2)
6	INVERSIONES REALES	0,00				
<input type="checkbox"/>	60 Inversión nueva en infraestructuras y bienes destinados al uso general	0,00				
	600 Inversiones en terrenos	0,00				
	609 Otras inversiones nuevas en infraestructuras y bienes destinados al uso general	0,00				
<input type="checkbox"/>	61 Inversiones de reposición de infraestructuras y bienes destinados al uso general	0,00				
	610 Inversiones en terrenos	0,00				
	619 Otras inversiones de reposición en infraestructuras y bienes destinados al uso general	0,00				
<input type="checkbox"/>	62 Inversión nueva asociada al funcionamiento operativo de los servicios	0,00				
	621 Terrenos y bienes naturales	0,00				
	622 Edificios y otras construcciones	0,00				
	623 Maquinaria, instalaciones técnicas y utillaje	0,00				
	624 Elementos de transporte	0,00				
	625 Mobiliario	0,00				
	626 Equipos para procesos de información	0,00				
	627 Proyectos complejos	0,00				
	629 Otras inversiones nuevas asociadas al funcionamiento operativo de los servicios	0,00				
<input type="checkbox"/>	63 Inversión de reposición asociada al funcionamiento operativo de los servicios	0,00				
	631 Terrenos y bienes naturales	0,00				
	632 Edificios y otras construcciones	0,00				
	633 Maquinaria, instalaciones técnicas y utillaje	0,00				
	634 Elementos de transporte	0,00				
	635 Mobiliario	0,00				
	636 Equipos para procesos de información	0,00				
	637 Proyectos complejos	0,00				
	639 Otras inversiones de reposición asociadas al funcionamiento operativo de los servicios	0,00				
<input type="checkbox"/>	64 Gastos en inversiones de carácter inmaterial	0,00				
	640 Gastos en inversiones de carácter inmaterial	0,00				
	641 Gastos en aplicaciones informáticas	0,00				
	648 Cuotas netas de intereses por operaciones de arrendamiento financiero (leasing)	0,00				
<input type="checkbox"/>	65 Inversiones gestionadas para otros entes públicos	0,00				
	650 Gastos en inversiones gestionadas para otros entes públicos	0,00				
<input type="checkbox"/>	68 Gastos en inversiones de bienes patrimoniales	0,00				
	681 Terrenos y bienes naturales	0,00				
	682 Edificios y otras construcciones					

				0,00				
	689	Otros gastos en inversiones de bienes patrimoniales		0,00				
▣	69	Inversiones en bienes comunales		0,00				
	690	Terrenos y bienes naturales		0,00				
	692	Inversión en infraestructuras		0,00				
7	TRANSFERENCIAS DE CAPITAL			0,00				
	70	A la Administración General de la Entidad Local		0,00				
	71	A Organismos Autónomos de la Entidad Local		0,00				
▣	72	A la Administración del Estado		0,00				
	720	A la Administración General del Estado		0,00				
	721	A Organismos Autónomos y agencias		0,00				
	721.00	Al Servicio Público de Empleo Estatal		0,00				
	721.09	A otros organismos autónomos		0,00				
	722	A fundaciones estatales		0,00				
	723	A sociedades mercantiles estatales, entidades públicas empresariales y otros organismos públicos		0,00				
	73	A la Seguridad Social		0,00				
	74	A entes públicos y sociedades mercantiles de la Entidad local		0,00				
▣	75	A Comunidades Autónomas		0,00				
	750	A la Administración General de las Comunidades Autónomas		0,00				
	751	A Organismos Autónomos y agencias de las Comunidades Autónomas		0,00				
	752	A fundaciones de las Comunidades Autónomas		0,00				
	753	A sociedades mercantiles, entidades públicas empresariales y otros organismos públicos dependientes de las Comunidades Autónomas		0,00				
▣	76	A Entidades Locales		0,00				
	761	A Diputaciones, Consejos o Cabildos		0,00				
	762	A Ayuntamientos		0,00				
	763	A Mancomunidades		0,00				
	764	A Áreas Metropolitanas		0,00				
	765	A Comarcas		0,00				
	766	A Entidades que agrupan Municipios		0,00				
	767	A Consorcios		0,00				
	768	A Entidades Locales Menores		0,00				
	77	A empresas privadas		0,00				
	78	A familias e instituciones sin fines de lucro		0,00				
	79	Al exterior		0,00				
8	ACTIVOS FINANCIEROS			0,00				
▣	80	Adquisición de deuda del sector público		0,00				
	800	Adquisición de deuda del sector público a corto plazo		0,00				
	800.00	Al Estado		0,00				
	800.10	A Comunidades Autónomas		0,00				
	800.20	A Entidades locales		0,00				
	800.90	A otros subsectores		0,00				
	801	Adquisición de deuda del sector público a largo plazo		0,00				
	801.00	Al Estado		0,00				
	801.10	A Comunidades Autónomas		0,00				
	801.20	A Entidades locales		0,00				
	801.90	A otros subsectores		0,00				
▣	81	Adquisición de Obligaciones y Bonos fuera del sector público		0,00				
	810	Adquisición de obligaciones y bonos fuera del sector público a corto plazo. Desarrollo por sectores.		0,00				
	811	Adquisición de obligaciones y bonos fuera del sector público a largo plazo. Desarrollo por sectores.		0,00				
▣	82	Concesión préstamos al sector público		0,00				
	820	Préstamos a corto plazo		0,00				
	820.00	Al Estado		0,00				
	820.10	A Comunidades Autónomas		0,00				
	820.20	A Entidades locales		0,00				
	820.90	A otros subsectores		0,00				
	821	Préstamos a largo plazo		0,00				
	821.00	Al Estado		0,00				

		821.10	A Comunidades Autónomas	0,00				
		821.20	A Entidades locales	0,00				
		821.90	A otros subsectores	0,00				
<input type="checkbox"/>	83	Concesión de préstamos fuera del sector público		0,00				
		830	Préstamos a corto plazo. Desarrollo por sectores.	0,00				
		831	Préstamos a largo plazo. Desarrollo por sectores.	0,00				
<input type="checkbox"/>	84	Constitución de depósitos y fianzas		0,00				
		840	Depósitos	0,00				
		840.00	A corto plazo	0,00				
		840.10	A largo plazo	0,00				
		841	Fianzas	0,00				
		841.00	A corto plazo	0,00				
		841.10	A largo plazo	0,00				
<input type="checkbox"/>	85	Adquisición de acciones y participaciones del sector público		0,00				
		850	Adquisición de acciones y participaciones del sector público	0,00				
		850.10	Adquisición de acciones y participaciones para compensar pérdidas	0,00				
		850.20	Adquisición de acciones y participaciones para financiar inversiones no rentables	0,00				
		850.90	Resto de adquisiciones de acciones dentro del sector público	0,00				
<input type="checkbox"/>	86	Adquisición de acciones y participaciones fuera del sector público		0,00				
		860	Adquisición de acciones y participaciones fuera del sector público	0,00				
		860.10	De empresas nacionales	0,00				
		860.20	De empresas de la Unión Europea	0,00				
		860.90	De otras empresas	0,00				
<input type="checkbox"/>	87	Aportaciones patrimoniales		0,00				
		870	Aportaciones a fundaciones	0,00				
		871	Aportaciones a consorcios	0,00				
		872	Aportaciones a otros entes	0,00				
		872.10	Aportaciones para compensar pérdidas	0,00				
		872.20	Aportaciones para financiar inversiones no rentables	0,00				
		872.90	Resto de aportaciones	0,00				
9 PASIVOS FINANCIEROS				0,00				
<input type="checkbox"/>	90	Amortización de Deuda Pública en euros		0,00				
		900	Amortización de Deuda Pública en euros a corto plazo	0,00				
		901	Amortización de Deuda Pública en euros a largo plazo	0,00				
<input type="checkbox"/>	91	Amortización de préstamos y de operaciones en euros		0,00				
		910	Amortización de préstamos a corto plazo de entes del sector público	0,00				
		911	Amortización de préstamos a largo plazo de entes del sector público	0,00				
		912	Amortización de préstamos a corto plazo de entes de fuera del sector Público	0,00				
		913	Amortización de préstamos a largo plazo de entes de fuera del sector público	0,00				
<input type="checkbox"/>	92	Amortización de Deuda Pública en moneda distinta del euro		0,00				
		920	Amortización de Deuda Pública en moneda distinta del euro a corto plazo	0,00				
		921	Amortización de Deuda Pública en moneda distinta del euro a largo plazo	0,00				
<input type="checkbox"/>	93	Amortización de préstamos en moneda distinta del euro		0,00				
		930	Amortización de préstamos en moneda distinta del euro a corto plazo	0,00				
		931	Amortización de préstamos en moneda distinta del euro a largo plazo	0,00				
<input type="checkbox"/>	94	Devolución de depósitos y fianzas		0,00				
		940	Devolución de depósitos	0,00				
		941	Devolución de fianzas	0,00				
TOTAL GASTOS DE OPERACIONES DE CAPITAL Y FINANCIERAS				0,00				

(1) Estimación Creditos definitivos al final ejercicio - Presupuesto actualizado, incluyendo las modificaciones ya tramitadas y/o previstas tramitar hasta final de ejercicio.
(2) Datos de ejecución acumulados a final del trimestre vencido

Ejecuciones trimestrales de las Entidades Locales. Trimestre 2 - Ejercicio 2022

Entidad Local: **08-00-004-HH-000** **F. Desar. Cm. Puertollano**

v.2.0.6-

10.34.251.74

F.1.1.8 Remanente de Tesorería

Comunicación ejecución trimestral correspondiente al 2º trimestre del ejercicio 2022

(Unidad: Euros)

	CÓDIGO	Situación a final trimestre vencido	Confirm. importe cero (*)
1.(+) FONDOS LÍQUIDOS	R29t	78.781,83	
2.(+) TOTAL DERECHOS PENDIENTES DE COBRO	R09t	0,00	
(+) Del Presupuesto corriente	R01	0,00	
(+) De Presupuestos cerrados	R02	0,00	
(+) De Otras operaciones no presupuestarias	R04	0,00	
3.-) TOTAL OBLIGACIONES PENDIENTES DE PAGO	R19t	0,00	
(+) Del Presupuesto corriente	R11	0,00	
(+) De Presupuestos cerrados	R12	0,00	
(+) De Operaciones no presupuestarias	R15	0,00	
4.(+) PARTIDAS PENDIENTES DE APLICACIÓN	R89t	0,00	
(-) Cobros realizados pendientes de aplicación definitiva	R06	0,00	
(+) Pagos realizados pendientes de aplicación definitiva	R16	0,00	
I. REMANENTE DE TESORERÍA TOTAL (1+2-3+4)	R39t	78.781,83	
II. Saldos de dudoso cobro	R41	0,00	<input checked="" type="checkbox"/>
III. Exceso de financiación afectada	R42	0,00	<input checked="" type="checkbox"/>
IV. REMANENTE DE TESORERÍA PARA GASTOS GENERALES (I-II-III)	R49t	78.781,83	
V. Saldo de obligaciones pendientes de aplicar al Presupuesto a final de período (1)	R59t	0,00	<input checked="" type="checkbox"/>
VI. Saldo de acreedores por devolución de ingresos a final de período	R69t	0,00	<input checked="" type="checkbox"/>
VII. REMANENTE DE TESORERÍA PARA GASTOS GENERALES AJUSTADO(IV-V-VI)	R79t	78.781,83	

(*) Si el importe a reflejar es cero, marcar en este campo para confirmar.

(1) Este importe se corresponde con el saldo de la cuenta 4131 "Acreedores por operaciones devengadas" introducida por la Orden HAC/1364/2018, de 12 de diciembre, por la que se modifican los planes de cuentas locales anexos a las instrucciones de los modelos normal y simplificado de contabilidad local. En el caso de que no se realice la subdivisión de la cuenta 413 "Acreedores por operaciones devengadas" entre la 4130 y 4131 en este apartado sólo se contabilizará la parte de la cuenta 413 que equivale a la 4131.

No olvide pulsar "Enviar" antes de abandonar el formulario

VOLVER

IMPRIMIR

Ejecuciones trimestrales de las Entidades Locales. Trimestre 2 - Ejercicio 2022

Entidad Local: **08-00-004-HH-000** **F. Desar. Cm. Puertollano**

v.2.0.6-

10.34.251.74

F.1.1.9 Calendario y Presupuesto de Tesorería

En este formulario los datos se envían automáticamente.

VOLVER

IMPRIMIR

(Importes en EUROS)

CONCEPTO	RECAUDACION/PAGOS REALES Y ESTIMADOS											
	TRIMESTRE CERRADO RECAUDACIÓN/PAGOS ACUMULADA AL FINAL DEL TRIMESTRE VENCIDO (2)							PREVISIONES TRIMESTRE EN CURSO			PREVISIÓN RECAUD./PAGOS EN EL TRIMESTRE(4)	PREVISIÓN RECAUD./PAGOS RESTO DEL EJERCICIO (5)
	CORRIENTE			CERRADOS			TOTAL	PREVISION RECAUDACIÓN/PAGOS EN CADA MES(3)				
	NO INCLUIDOS EN LOS CÁLCULOS DEL PERIODO MEDIO DE PAGO A PROVEEDORES	INCLUIDOS EN LOS CÁLCULOS DEL PERIODO MEDIO DE PAGO A PROVEEDORES	TOTAL	NO INCLUIDOS EN LOS CÁLCULOS DEL PERIODO MEDIO DE PAGO A PROVEEDORES	INCLUIDOS EN LOS CÁLCULOS DEL PERIODO MEDIO DE PAGO A PROVEEDORES	TOTAL		JULIO	AGOSTO	SEPTIEMBRE		
Fondos líquidos al inicio del periodo (1)							0,00	0,00	0,00	0,00	0,00	0,00
Cobros presupuestarios			0,01			0,00	0,01	0,00	0,00	0,00	0,00	0,01
1. Impuestos directos			0,00			0,00	0,00	0,00	0,00	0,00	0,00	0,00
2. Impuestos indirectos			0,00			0,00	0,00	0,00	0,00	0,00	0,00	0,00
3. Tasas y otros ingresos			0,00			0,00	0,00	0,00	0,00	0,00	0,00	0,00
4. Transferencias			0,01			0,00	0,01				0,00	

corrientes									0,00	0,00	0,00		0,01
5. Ingresos patrimoniales			0,00			0,00	0,00		0,00	0,00	0,00	0,00	0,00
6. Enajenación de inversiones reales			0,00			0,00	0,00		0,00	0,00	0,00	0,00	0,00
7. Transferencias de capital			0,00			0,00	0,00		0,00	0,00	0,00	0,00	0,00
8. Activos financieros			0,00			0,00	0,00		0,00	0,00	0,00	0,00	0,00
9. Pasivos financieros			0,00			0,00	0,00		0,00	0,00	0,00	0,00	0,00
Cobros no presupuestarios			0,00			0,00	0,00		0,00	0,00	0,00	0,00	0,00
Cobros realizados pendientes de aplicación definitiva			0,00			0,00	0,00		0,00	0,00	0,00	0,00	0,00
Pagos Presupuestarios	0,01	0,00	0,01	0,00	0,00	0,00	0,01		0,00	0,00	0,00	0,00	0,01
1. Gastos de personal	0,00	0,00	0,00	0,00	0,00	0,00	0,00		0,00	0,00	0,00	0,00	0,00
2. Gastos en bienes corrientes y servicios	0,01	0,00	0,01	0,00	0,00	0,00	0,01		0,00	0,00	0,00	0,00	0,01
3. Gastos financieros	0,00	0,00	0,00	0,00	0,00	0,00	0,00		0,00	0,00	0,00	0,00	0,00
4. Transferencias corrientes	0,00	0,00	0,00	0,00	0,00	0,00	0,00		0,00	0,00	0,00	0,00	0,00
5. Fondo de contingencia y Otros imprevistos	0,00	0,00	0,00	0,00	0,00	0,00	0,00		0,00	0,00	0,00	0,00	0,00
6. Inversiones reales	0,00	0,00	0,00	0,00	0,00	0,00	0,00		0,00	0,00	0,00	0,00	0,00
7. Transferencias de capital	0,00	0,00	0,00	0,00	0,00	0,00	0,00		0,00	0,00	0,00	0,00	0,00
8. Activos financieros	0,00	0,00	0,00	0,00	0,00	0,00	0,00		0,00	0,00	0,00	0,00	0,00
9. Pasivos financieros	0,00	0,00	0,00	0,00	0,00	0,00	0,00		0,00	0,00	0,00	0,00	0,00
Pagos no presupuestarios	0,00	0,00	0,00	0,00	0,00	0,00	0,00		0,00	0,00	0,00	0,00	0,00
Pagos realizados pendientes de aplicación definitiva	0,00	0,00	0,00	0,00	0,00	0,00	0,00		0,00	0,00	0,00	0,00	0,00
Fondos líquidos al final del periodo							0,00		0,00	0,00	0,00	0,00	0,00

OBSERVACIONES

(1) En el concepto "Fondos líquidos al inicio del periodo" se reflejará el importe existente al comienzo del ejercicio 2022 (a 01-01-2022).

- En las columnas de "Previsiones Trimestre en curso - Prevision Recaudación/Pagos en cada mes" el importe del Fondo liquido previsto al comienzo de cada mes.
- En la columna de "Previsión Trimestre en curso - Prevision Recaud./Pagos en el trimestre" el importe del Fondo liquido existente al COMIENZO DEL TRIMESTRE EN CURSO.

(2) Los importes de Recaudación/Pagos en las columnas "Trimestre cerrado Recaudacion/Pagos acumulada al final del trimestre vencido" se corresponden con el TOTAL de Recaudación/Pagos ACUMULADOS realizados en el ejercicio hasta el final del trimestre vencido.

(3) Los importes de Recaudación/Pagos en las columnas "Previsiones Trimestre en curso - Prevision Recaudación/Pagos en cada mes" se corresponden con los importes de Recaudación/Pagos previsto realizar en el MES correspondiente con independencia de que se trate de Recaudación/Pagos de Derechos liquidados/Obligaciones reconocidas de ejercicio corriente o cerrados.

(4) Los Cobros/Pagos en la columna "Prevision Recaud./Pagos en el trimestre" se corresponden con el total de Recaudación/Pagos previsto realizar en el trimestre en curso.

(5) Los importes de Recaudación/Pagos en las columnas "Prevision Recaud./Pagos RESTO Ejercicio" se corresponden con el TOTAL de Recaudación/Pagos previsto realizar en el resto de ejercicio con independencia de que se trate de Recaudación/Pagos de Derechos liquidados/Obligaciones reconocidas de ejercicio corriente o cerrados.

En este formulario los datos se envían automáticamente.

VOLVER

IMPRIMIR

Ejecuciones trimestrales de las Entidades Locales. Trimestre 2 - Ejercicio 2022

Entidad Local: **08-00-004-HH-000** **F. Desar. Cm. Puertollano**

v.2.0.6-

10.34.251.74

F1.1.12 - Dotación de plantillas y retribuciones

VOLVER

IMPRIMIR

Se cumplimentará un cuadro para cada uno de los sectores de actividad de la Entidad

Sectores a considerar (X = con datos)

- Administración General de la Entidad Local y resto de sectores
- Policía Local (personal que presta servicios en la Policía Local)
- Sector Asistencia social y de dependencia
- Sector Sanitario (personal que presta servicio en las Instituciones del Servicio Nacional de Salud)
- Educativo Universitario (personal que presta servicio en las Universidades)
- Educativo no universitario (personal que presta servicio en centros de la docencia no universitaria)
- Administración de Justicia (personal que presta servicio en juzgados y tribunales)

Datos de Plantillas y retribuciones de un determinado sector

Administración General de la Entidad Local y resto de sectores

Número total de efectivos

Importe total de Gastos

Modelo para cada sector de actividad

(importe en EUROS)

GRUPO DE PERSONAL	DOTACIÓN DE PLANTILLAS A FIN DE TRIMESTRE VENCIDO	OBLIGACIONES RECONOCIDAS A FIN DE TRIMESTRE VENCIDO (ARTÍCULOS: 10, 11, 12, 13, 14, 15)					ASISTENCIAS A ÓRGANOS DE GOBIERNO (CAPÍTULO 2)
		BÁSICAS	COMPLEMENTARIAS	INCENTIVOS AL RENDIMIENTO	PLANES DE PENSIONES	TOTAL RETRIBUCIONES	
Titulares de los Organos de Gobierno	0	0,00	0,00	0,00	0,00	0,00	0,00
Personal Directivo	0	0,00	0,00	0,00	0,00	0,00	0,00
Personal eventual	0	0,00	0,00	0,00	0,00	0,00	0,00
Funcionarios de carrera	0	0,00	0,00	0,00	0,00	0,00	0,00
Funcionarios interinos	0	0,00	0,00	0,00	0,00	0,00	0,00
Funcionarios en prácticas	0	0,00	0,00	0,00	0,00	0,00	0,00
Laboral fijo	0	0,00	0,00	0,00	0,00	0,00	0,00
Laboral temporal	0	0,00	0,00	0,00	0,00	0,00	0,00
Otro personal	0	0,00	0,00	0,00	0,00	0,00	0,00
Total	0	0,00	0,00	0,00	0,00	0,00	0,00

Gastos Comunes sin distribuir por tipos de personal

RETRIBUCIÓN (ARTÍCULO 16)	OBLIGACIONES RECONOCIDAS NETAS A FIN DE TRIMESTRE VENCIDO
Acción social	0,00
Seguridad Social	0,00
Resto del artículo 16 = Resto de Cuotas, prestaciones y gastos sociales a cargo del empleador	0,00
Total gastos comunes	0,00

OBSERVACIONES

Ejecuciones trimestrales de las Entidades Locales. Trimestre 2 - Ejercicio 2022

Entidad Local: **08-00-004-HH-000** **F. Desar. Cm. Puertollano**

v.2.0.6-

10.34.251.74

F1.1.B1 Ajustes contemplados en el Informe de Evaluación para relacionar el saldo resultante de Ingresos y Gastos previsto a final de ejercicio con la capacidad o necesidad de financiación calculada conforme a las normas del Sistema Europeo de Cuentas.

VOLVER

IMPRIMIR

Importes en euros.

Identificador	Concepto: Estimación del Resultado operaciones no financieras del ejercicio (Cap 1 a 7 de Ingresos - Cap 1 a 7 de Gastos) a final del ejercicio	Importe Ajuste aplicado al saldo presupuestario inicial 2022 (+/-)	Estimación de los ajustes a aplicar a los importes de ingresos y gastos a final del ejercicio.	Observaciones
GR000	Ajuste por recaudación ingresos Capitulo 1	0,00	0,00	
GR000b	Ajuste por recaudación ingresos Capitulo 2	0,00	0,00	
GR000c	Ajuste por recaudación ingresos Capitulo 3	0,00	0,00	
GR001	(+)Ajuste por liquidación PTE - 2008	0,00	0,00	
GR002	(+)Ajuste por liquidación PTE - 2009	0,00	0,00	
GR002b	(+/-) Ajuste por liquidación PTE de ejercicios distintos a 2008 y 2009	0,00	0,00	
GR006	Intereses	0,00	0,00	
GR006b	Diferencias de cambio	0,00	0,00	
GR015	(+/-) Ajuste por grado de ejecución del gasto	0,00	0,00	
GR009	Inversiones realizadas por Cuenta de la Corporación Local (2)	0,00	0,00	
GR004	Ingresos por Ventas de Acciones (privatizaciones)	0,00	0,00	
GR003	Dividendos y Participación en beneficios	0,00	0,00	
GR016	Ingresos obtenidos del presupuesto de la Unión Europea	0,00	0,00	
GR017	Operaciones de permuta financiera (SWAPS)	0,00	0,00	
GR018	Operaciones de reintegro y ejecución de avales	0,00	0,00	
GR012	Aportaciones de Capital	0,00	0,00	
GR013	Asunción y cancelación de deudas	0,00	0,00	
GR014	Gastos realizados en el ejercicio pendientes de aplicar a presupuesto (cuenta 413 según Orden HAC/1364/2018)	0,00	0,00	
GR008	Adquisiciones con pago aplazado	0,00	0,00	
GR008a	Arrendamiento financiero	0,00	0,00	
GR008b	Contratos de asociación público privada (APPs)	0,00	0,00	
GR010	Inversiones realizadas por la corporación local por cuenta de otra Administración Pública (3)	0,00	0,00	
GR019	Prestamos	0,00	0,00	
GR020	Devoluciones de ingresos pendientes de aplicar a presupuesto	0,00	0,00	
GR021	Consolidación de transferencias Con otras Administraciones Públicas	0,00	0,00	
GR99	Otros (1)	0,00	0,00	
Total	Total de ajustes a Presupuesto de la Entidad	0,00	0,00	

Importe del ajuste : cantidad con signo (+) incrementa el saldo presupuestario (incrementa la capacidad de financiación) (-) disminuye el saldo presupuestario (disminuye la capacidad de financiación).

(1) Si se incluye este ajuste, en "Observaciones", se hará una breve explicación del contenido de este ajuste.

(2) Ajuste por inversiones realizadas por una entidad no integrada en la Corporación Local para la entidad local.

(3) Ajuste por inversiones realizadas por la entidad para una entidad no perteneciente a la Corporación Local.

VOLVER

IMPRIMIR



AYUNTAMIENTO DE
PUERTOLLANO

Departamento de Intervención

2º Trimestre de 2022

Empresa Municipal del Suelo y la
Vivienda de Puertollano, SL

Informe de Ejecución Presupuestaria

EMSV, S.L.

F.1.3.0. Actualización de Estados Financieros, situación de ejecución y deuda

F.1.3.1. Balance PYMES

F.1.3.2. Cuenta de Pérdidas y Ganancias PYMES

F.1.2.12. Situación de ejecución de efectivos

F.1.2.9. Calendario y presupuesto de Tesorería

F.1.3.A. Anexos de información (formularios requeridos por la IGAE)

F.1.2.B1. Capacidad/Necesidad de financiación calculada nomas SEC

F.1.2.B2. Información aplicación Regla de Gasto

(Nota: Esta empresa pública, ha sido integrada por el IGAE con fecha de 01/02/2018, como dentro del Sector de Administraciones Públicas)

Ejecuciones trimestrales de las Entidades Locales. Trimestre 2 - Ejercicio 2022

Entidad Local: **08-13-071-AP-002**

E. M. Suelo y Vivienda de Puertollano, S.L.

v.2.0.6-

10.34.251.74

Formularios disponibles

F.1.3.0 Actualización de Estados financieros, situación de ejecución y deuda

F.1.3.1 Balance PYMES



F.1.3.2 Cuenta de Pérdidas y Ganancias PYMES



F.1.2.12 Situación de ejecución de efectivos



F.1.2.9 Calendario y Presupuesto Tesorería



F.1.2.13 Deuda viva y previsión de Vencimientos de Deuda



F.1.2.14 Perfil vencimiento de la deuda a 10 años



F.1.3.A Anexos información (formularios requeridos por la IGAE)

F.1.2.B1 Capacidad/Necesidad Financiación calculada conforme SEC



F.1.2.B2.1 Detalle de las inversiones financieramente sostenibles (DA 6 LO 2/2012 y DA 16ª TRLRHL)

Anexo ID3 Adicional Pérdidas y Ganancias



Anexo ID4 Información Provisiones



Anexo ID5 Transferencias recibidas



Anexo ID6 Inversiones en activos no financieros



Anexo ID7 Inversiones Financieras empresas del grupo



Anexo ID8 Actuaciones efectuadas por empresas públicas



Anexo ID9 Transferencias concedidas



Anexo ID10 Financiación afectada



Información relacionada con los mecanismos MRR y REACT-UE de la Unión Europea

Anexo ID11 Cuestionario de información contable normalizada adicional relativa al MRR



Observaciones de la Intervención a la información que se comunica:

VOLVER

Ejecuciones trimestrales de las Entidades Locales. Trimestre 2 - Ejercicio 2022

Entidad Local: **08-13-071-AP-002** **E. M. Suelo y Vivienda de Puertollano, S.L.**

v.2.0.6-

10.34.251.74

F.1.3.1. BALANCE (Modelo PYMES) (importe en euros)

Comunicación ejecución trimestral correspondiente al 2º trimestre del ejercicio 2022

No olvide pulsar "Enviar" antes de abandonar el formulario

VOLVER

IMPRIMIR

Información referida al periodo:	Previsión inicial 2022	Estimaciones actuales de cierre ejercicio	Situación fin trimestre vencido	31/XII/2021
ACTIVO				
A) ACTIVO NO CORRIENTE	0,00	0,00	0,00	0,00
20, (280), (290) I. Inmovilizado intangible	0,00	0,00	0,00	0,00
21, (281), (291), 23 II. Inmovilizado material	0,00	0,00	0,00	0,00
22, (282), (292) III. Inversiones inmobiliarias	0,00	0,00	0,00	0,00
2403, 2404, 2413, 2414, 2423, 2424, (2493), (2494), (2933), (2934), (2943), (2944), (2953), (2954) IV. Inversiones en empresas del grupo y asociadas a largo plazo.	0,00	0,00	0,00	0,00
2405, 2415, 2425, (2495), 250, 251, 252, 253, 254, 255, 258, (259), 26, (2935), (2945), (2955), (296), (297), (298) V. Inversiones financieras a largo plazo.	0,00	0,00	0,00	0,00
474 VI. Activos por impuesto diferido.	0,00	0,00	0,00	0,00
VII. Deudores comerciales no corrientes.	0,00	0,00	0,00	0,00
B) ACTIVO CORRIENTE	16.807.357,69	16.807.357,69	16.807.357,69	16.807.357,69
30, 31, 32, 33, 34, 35, 36, (39), 407 I. Existencias.	16.803.447,27	16.803.447,27	16.803.447,27	16.803.447,27
II. Deudores comerciales y otras cuentas a cobrar.	527,77	527,77	527,77	527,77
430, 431, 432, 433, 434, 435, 436, (437), (490), (493) 1. Clientes por ventas y prestaciones de servicios	0,00	0,00	0,00	0,00
5580 2. Accionistas (socios) por desembolsos exigidos	0,00	0,00	0,00	0,00
44, 460, 470, 471, 472, 544 3. Otros deudores	527,77	527,77	527,77	527,77
5303, 5304, 5313, 5314, 5323, 5324, 5333, 5334, 5343, 5344, 5353, 5354, (5393), (5394), 5523, 5524, (5933), (5934), (5943), (5944), (5953), (5954) III. Inversiones en empresas del grupo y asociadas a corto plazo.	0,00	0,00	0,00	0,00
5305, 5315, 5325, 5335, 5345, 5355, (5395), 540, 541, 542, 543, 545, 546, 547, 548, (549), 551, 5525, 5590, 565, 566, (5935), (5945), (5955), (596), (597), (598) IV. Inversiones financieras a corto plazo.	0,00	0,00	0,00	0,00
480, 567 V. Periodificaciones a corto plazo.	0,00	0,00	0,00	0,00
57 VI. Efectivo y otros activos líquidos equivalentes.	3.382,65	3.382,65	3.382,65	3.382,65
TOTAL ACTIVO (A+B)	16.807.357,69	16.807.357,69	16.807.357,69	16.807.357,69
PATRIMONIO NETO Y PASIVO				
A) PATRIMONIO NETO	11.617.916,68	11.617.916,68	11.617.916,68	11.617.916,68
A.1) Fondos propios	-74.008,95	-74.008,95	-74.008,95	-74.008,95
I. Capital	3.100,00	3.100,00	3.100,00	3.100,00
100, 101, 102 1. Capital escriturado	3.100,00	3.100,00	3.100,00	3.100,00
(1030), (1040) 2. (Capital no exigido)	0,00	0,00	0,00	0,00
110 II. Prima de emisión.	0,00	0,00	0,00	0,00
112, 113, 114, 119 III. Reservas.	31,96	31,96	31,96	31,96
(108), (109) IV. (Acciones y participaciones en patrimonio propias).	0,00	0,00	0,00	0,00
120, (121) V. Resultado de ejercicios anteriores.	-72.969,91	-72.969,91	-72.969,91	-72.969,91
118 VI. Otras aportaciones de socios.	0,00	0,00	0,00	0,00
129 VII. Resultado de ejercicio	-4.171,00	-4.171,00	-4.171,00	-4.171,00
(557) VIII. (Dividendo a cuenta).	0,00	0,00	0,00	0,00
137 A.2) Ajustes en patrimonio neto.	0,00	0,00	0,00	0,00
130, 131, 132 A.3) Subvenciones, donaciones y legados recibidos.	11.691.925,63	11.691.925,63	11.691.925,63	11.691.925,63
B) PASIVO NO CORRIENTE.	326,70	326,70	326,70	326,70
14 I. Provisiones a largo plazo	0,00	0,00	0,00	0,00
II. Deudas a largo plazo.	326,70	326,70	326,70	326,70
1605, 170 1. Deudas con entidades de crédito.	0,00	0,00	0,00	0,00
1625, 174 2. Acreedores por arrendamiento financiero.	326,70	326,70	326,70	326,70

		0,00	0,00	0,00	0,00
1615, 1635, 171, 172, 173, 175, 176, 177, 180, 185	3. Otras deudas a largo plazo.	326,70	326,70	326,70	326,70
1603, 1604, 1613, 1614, 1623, 1624, 1633, 1634	III. Deudas con empresas del grupo y asociadas a largo plazo.	0,00	0,00	0,00	0,00
479	IV. Pasivos por impuesto diferido.	0,00	0,00	0,00	0,00
181	V. Periodificaciones a largo plazo.	0,00	0,00	0,00	0,00
	VI. Acreedores comerciales no corrientes.	0,00	0,00	0,00	0,00
	VII. Deudas con características especiales a largo plazo.	0,00	0,00	0,00	0,00
	C) PASIVO CORRIENTE.	5.189.114,31	5.189.114,31	5.189.114,31	5.189.114,31
499, 529	I. Provisiones a corto plazo.	0,00	0,00	0,00	0,00
	II. Deudas a corto plazo.	3.821.917,90	3.821.917,90	3.821.917,90	3.821.917,90
5105, 520, 527	1. Deudas con entidades de crédito.	0,00	0,00	0,00	0,00
5125, 524	2. Acreedores por arrendamiento financiero.	0,00	0,00	0,00	0,00
(1034), (1044), (190), (192), 194, 500, 505, 506, 509, 5115, 5135, 5145, 521, 522, 523, 525, 526, 528, 551, 5525, 555, 5565, 5566, 5595, 560, 561	3. Otras deudas a corto plazo.	3.821.917,90	3.821.917,90	3.821.917,90	3.821.917,90
5103, 5104, 5113, 5114, 5123, 5124, 5133, 5134, 5143, 5144, 5523, 5524, 5563, 5564	III. Deudas con empresas del grupo y asociadas a corto plazo.	0,00	0,00	0,00	0,00
	IV. Acreedores comerciales y otras cuentas a pagar.	1.367.196,41	1.367.196,41	1.367.196,41	1.367.196,41
400, 401, 403, 404, 405, (406)	1. Proveedores.	1.364.601,12	1.364.601,12	1.364.601,12	1.364.601,12
41, 438, 465, 475, 476, 477	2. Otros acreedores.	2.595,29	2.595,29	2.595,29	2.595,29
485, 568	V. Periodificaciones a corto plazo	0,00	0,00	0,00	0,00
	VI. Deuda con características especiales a corto plazo.	0,00	0,00	0,00	0,00
	TOTAL PATRIMONIO NETO Y PASIVO (A+B+C)	16.807.357,69	16.807.357,69	16.807.357,69	16.807.357,69

No olvide pulsar "Enviar" antes de abandonar el formulario

VOLVER

IMPRIMIR

Ejecuciones trimestrales de las Entidades Locales. Trimestre 2 - Ejercicio 2022

Entidad Local: **08-13-071-AP-002** **E. M. Suelo y Vivienda de Puertollano, S.L.**

v.2.0.6-

10.34.251.74

F.1.3.2. Contabilidad PYMES - Actualización Cuenta de Pérdidas y Ganancias (PYMES) (importe en euros)

Comunicación ejecución trimestral correspondiente al 2º trimestre del ejercicio 2022 Actualización del PRESUPUESTO DE EXPLOTACIÓN

No olvide pulsar "Enviar" antes de abandonar el formulario

VOLVER

IMPRIMIR

Previsión del Ejercicio:

Información referida al periodo:	Previsión inicial 2022	Estimaciones anuales de cierre ejercicio	Situación fin trimestre vencido	31/XII/2021
CUENTA DE PÉRDIDAS Y GANANCIAS				
700, 701, 702, 703, 704, 705, (706), (708), (709)	1. Importe neto de la cifra de negocio			
71*, 7930, (6980)	2. Variación de existencias de productos terminados y en curso de fabricación			
73	3. Trabajos realizados por la empresa para su activo			
(600), (601), (602), 606, (607), 608, 609, 61*, (6931), (6932), (6933), 7931, 7932, 7933	4. Aprovisionamientos			
740, 747, 75	5. Otros ingresos de explotación.			
(64)	6. Gastos de personal.			
(62), (631), (634), 636, 639, (65), (694), (695), 794, 7954	7. Otros gastos de explotación.	-4.171,00	-4.171,00	-4.171,02
(68)	8. Amortización de inmovilizado.			
746**	9. Imputación de subvenciones de inmovilizado no financiero y otras.			
7951, 7952, 7955	10. Excesos de provisiones.			
(670), (671), (672), (690), (691), (692), 770, 771, 772, 790, 791, 792	11. Deterioro y resultado por enajenaciones del inmovilizado.			
	11a. Subvenciones concedidas y transferencias realizadas por la entidad	0,00	0,00	0,00
	- al sector público local de carácter administrativo			
	- al sector público local de carácter empresarial o fundacional			
	- a otros			
	12. Otros resultados.			
	A) RESULTADO DE EXPLOTACIÓN (1+2+3+4+5+6+7+8+9+10+11+11a+12)	-4.171,00	-4.171,00	-4.171,02
760, 761, 762, 769, 746	13. Ingresos financieros.	0,00	0,00	0,01
(660), (661), (662), (664), (665), (669)	14. Gastos financieros.	0,00	0,00	0,01
(663), 763	15. Variación de valor razonable en instrumentos financieros.			
(668), 768	16. Diferencias de cambio.			
(666), (667), (673), (675), (696), (697), (698), (699), 766, 773, 775, 796, 797, 798, 799	17. Deterioro y resultado por enajenaciones de instrumentos financieros.			
	18. Otros ingresos y gastos de carácter financiero			
	B) RESULTADO FINANCIERO (13+14+15+16+17+18).	0,00	0,00	0,02
	C) RESULTADO ANTES DE IMPUESTOS (A+B)	-4.171,00	-4.171,00	-4.171,00
(6300)*, 6301*, (633), 638	19. Impuestos sobre beneficios.			
	D) RESULTADO DEL EJERCICIO (C+19)	-4.171,00	-4.171,00	-4.171,00

No olvide pulsar "Enviar" antes de abandonar el formulario

VOLVER

IMPRIMIR

Ejecuciones trimestrales de las Entidades Locales. Trimestre 2 - Ejercicio 2022

Entidad Local: **08-13-071-AP-002** **E. M. Suelo y Vivienda de Puertollano, S.L.**

v.2.0.6-

10.34.251.74

F.1.2.12 Situación de ejecución de efectivos

Se cumplimentará un cuadro para cada uno de los sectores de actividad de la Entidad

Sectores a considerar

- Administración General y Resto de sectores
- Sector Asistencia social y dependencia
- Sector Sanitario (personal que presta servicio en las Instituciones del Servicio Nacional de Salud)
- Educativo Universitario (personal que presta servicio en universidades)
- Educativo no Universitario (personal que presta servicio en centros de la docencia no universitaria)

Datos de Plantillas y retribuciones de un determinado sector

Administración General y Resto de sectores

Número total de efectivos

Importe total de Gastos

Gastos distribuidos por grupos de personal

Grupo de personal	Número de efectivos a fin de trimestre vencido	Retribuciones distribuidas por grupos					Total Retribuciones
		Sueldos y salarios (excepto variable)	Retribución variable	Planes de Pensiones	Otras retribuciones		
Organos de Gobierno	0	0,00	0,00	0,00	0,00	0,00	0,00
Máximos responsables	0	0,00	0,00	0,00	0,00	0,00	0,00
Resto de personal directivo	0	0,00	0,00	0,00	0,00	0,00	0,00
Laboral contrato indefinido	0	0,00	0,00	0,00	0,00	0,00	0,00
Laboral duración determinada	0	0,00	0,00	0,00	0,00	0,00	0,00
Otro personal	0	0,00	0,00	0,00	0,00	0,00	0,00
Total	0	0,00	0,00	0,00	0,00	0,00	0,00

Gastos Comunes sin distribuir por grupos

Concepto	Imp. Ejecutado a fin trimestre vencido
Accion social	0,00
Seguridad Social	0,00
Total gastos comunes	0,00

Observaciones

VOLVER

IMPRIMIR

AVISOS DE VALIDACIÓN

Ejecuciones trimestrales de las Entidades Locales. Trimestre 2 - Ejercicio 2022

Entidad Local: **08-13-071-AP-002** **E. M. Suelo y Vivienda de Puertollano, S.L.**

v.2.0.6-

10.34.251.74

F1.2.9 - CALENDARIO Y PRESUPUESTO DE TESORERÍA

Importes en euros.

CONCEPTO	COBROS/PAGOS FINAL TRIMESTRE VENCIDO	PAGOS ACUMULADOS FINAL TRIMESTRE VENCIDO NO INCLUIDOS EN EL CÁLCULO DEL PMPP	PAGOS ACUMULADOS FINAL TRIMESTRE VENCIDO INCLUIDOS EN EL CÁLCULO DEL PMPP
Saldo inicial de Tesorería al comienzo del periodo (1)	0,01	0,00	0,00
Flujo de efectivo actividades explotación	0,00	0,00	0,00
Flujo de efectivo actividades de inversión	0,00	0,00	0,00
Cobros por Desinversiones	0,00	0,00	0,00
Pagos por inversiones	0,00	0,00	0,00
Flujo de efectivo por actividades de financiación	0,00	0,00	0,00
Cobros por actividades de financiación	0,00	0,00	0,00
Pagos por actividades de financiación	0,00	0,00	0,00
Efecto de las variaciones de tipo de cambio	0,00	0,00	0,00
Saldo de Caja	0,01	0,00	0,00

Conceptos y/o elementos considerados al determinar el mínimo de tesorería, y observaciones:

(1) En el concepto "Saldo inicial de Tesorería al comienzo periodo" se reflejará:

- En la columna "Cobros/Pagos acumulados hasta final trimestre vencido" el importe del Saldo inicial de Tesorería existente al COMIENZO DEL EJERCICIO 2022 (a 01-01-2022).

VOLVER

IMPRIMIR

Ejecuciones trimestrales de las Entidades Locales. Trimestre 2 - Ejercicio 2022

Entidad Local:

v.2.0.6-

10.34.251.74

F.1.2.B1 Actualización de Capacidad/Necesidad de Financiación (calculada conforme SEC)

Comunicación ejecución trimestral correspondiente al 2º trimestre del ejercicio 2022

Importes en euros.

[VOLVER](#)

[IMPRIMIR](#)

Concepto	Previsiones iniciales	Previsión de cierre final de ejercicio	Observaciones a desviaciones anuales/Previsto, y/o a importes reflejados en el concepto
Ingresos no financieros a efectos de Contabilidad Nacional	<input type="text" value="0,00"/>	<input type="text" value="0,01"/>	<input type="text"/>
Importe neto de cifra negocios	<input type="text" value="0,00"/>	<input type="text" value="0,01"/>	<input type="text"/>
Trabajos previsto realizar por la empresa para su activo	<input type="text"/>	<input type="text"/>	<input type="text"/>
Ingresos accesorios y otros ingresos de la gestión corriente	<input type="text"/>	<input type="text"/>	<input type="text"/>
Subvenciones y transferencias corrientes	<input type="text"/>	<input type="text"/>	<input type="text"/>
Ingresos financieros por intereses	<input type="text"/>	<input type="text"/>	<input type="text"/>
Ingresos de participaciones en instrumentos de patrimonio (dividendos)	<input type="text"/>	<input type="text"/>	<input type="text"/>
Ingresos excepcionales	<input type="text"/>	<input type="text"/>	<input type="text"/>
Aportaciones patrimoniales	<input type="text"/>	<input type="text"/>	<input type="text"/>
Subvenciones de capital previsto recibir	<input type="text"/>	<input type="text"/>	<input type="text"/>
Gastos no financieros a efectos de Contabilidad Nacional	<input type="text" value="0,00"/>	<input type="text" value="0,01"/>	<input type="text"/>
Aprovisionamientos	<input type="text" value="0,00"/>	<input type="text" value="0,01"/>	<input type="text"/>
Gastos de personal	<input type="text"/>	<input type="text"/>	<input type="text"/>
Otros gastos de explotación	<input type="text"/>	<input type="text"/>	<input type="text"/>
Gastos financieros y asimilados	<input type="text"/>	<input type="text"/>	<input type="text"/>
Impuesto de sociedades	<input type="text"/>	<input type="text"/>	<input type="text"/>
Otros impuestos	<input type="text"/>	<input type="text"/>	<input type="text"/>

Gastos excepcionales	<input type="text"/>	<input type="text"/>	<input type="text"/>
Variaciones del Inmovilizado material e intangible; de inversiones inmobiliarias; de existencias	<input type="text"/>	<input type="text"/>	<input type="text"/>
Variación de existencias de productos terminados y en curso de fabricación de la cuenta de PyG (1)	<input type="text"/>	<input type="text"/>	<input type="text"/>
Aplicación de Provisiones	<input type="text"/>	<input type="text"/>	<input type="text"/>
Inversiones efectuadas por cuenta de Administraciones y Entidades Públicas	<input type="text"/>	<input type="text"/>	<input type="text"/>
Ayudas, transferencias y subvenciones concedidas	<input type="text"/>	<input type="text"/>	<input type="text"/>

(1) Este importe aparecerá como mayor (+) gasto en caso de reducción de existencias y como menor (-) gasto en caso de incremento.

[VOLVER](#) [IMPRIMIR](#)



Comunidad de Abastecimiento del Embalse de Montoro

Datos presupuesto actualizado y ejecución

- F1.1.1 Resumen Clasificación Económica
- F1.1.2 Desglose de Ingresos Corrientes
- F1.1.3 Desglose de Ingresos de Capital y Financieros
- F1.1.4 Desglose de Gastos Corrientes
- F1.1.5 Desglose de Operaciones de Capital y Financieras
- F1.1.8 Remanente de Tesorería
- F1.1.9 Calendario y Presupuesto de Tesorería
- F1.1.12 Dotación de Plantilla y Retribuciones

Anexos información (formularios requeridos por la IGAE)

- F1.1.B1. Ajustes Informe Evaluación – Ajustes SEC
- F1.1.B2 Información aplicación Regla de Gasto

(Nota: Este ente, ha sido integrada por el IGAE con fecha de 01/11/2018,
dentro del Sector de Administraciones Públicas)

Ejecuciones trimestrales de las Entidades Locales. Trimestre 2 - Ejercicio 2022

Entidad Local: **08-00-002-JJ-000**

Cdad. Usu. Abastecimiento del Embalse del Montoro

v.2.0.6-

10.34.251.74

Formularios disponibles

Datos presupuesto actualizado y ejecución





F.1.1.1 Resumen Clasificación Económica		
F.1.1.2 Desglose de Ingresos corrientes		
F.1.1.3 Desglose de Ingresos de capital y financieros		
F.1.1.4 Desglose de Gastos corrientes		
F.1.1.5 Desglose de Operaciones de capital y financieras		
F.1.1.8 Remanente de Tesorería		
F.1.1.9 Calendario y Presupuesto Tesorería		
F.1.1.12 Dotación de plantillas y retribuciones		
F.1.1.13 Deuda viva y vencimiento mensual previsto en próximo trimestre		<input checked="" type="checkbox"/>
F.1.1.14 Perfil de vencimiento de la deuda en los próximos 10 años		<input checked="" type="checkbox"/>
F.1.1.16 Pasivos Contingentes		<input checked="" type="checkbox"/>
F.1.1.17 Beneficios fiscales y su impacto en la recaudación		<input checked="" type="checkbox"/>
F.1.1.18 Préstamos morosos		<input checked="" type="checkbox"/>

Anexos información (formularios requeridos por la IGAE)

F.1.1.B1 Ajustes Informe de Evaluación para relacionar Ingresos/Gastos con normas SEC		
F.1.1.B2.1 Detalle de las inversiones financieramente sostenibles (DA 6 LO 2/2012 y DA 16ª TRLRHL)		
Anexo IA1 Intereses y rendimientos devengados en el ejercicio (gastos)		<input checked="" type="checkbox"/>
Anexo IA4 Avaes de la Entidad		<input checked="" type="checkbox"/>
Anexo IA5 Flujos internos		<input checked="" type="checkbox"/>
Anexo IB1 Ventas de acciones y participaciones		<input checked="" type="checkbox"/>
Anexo IB3 Adquisición de acciones y participaciones		<input checked="" type="checkbox"/>
Anexo IB4 Operaciones atípicas		<input checked="" type="checkbox"/>
Anexo IB5 Movimientos cuenta "Acreedores por operaciones devengadas"		<input checked="" type="checkbox"/>
Anexo IB9 Movimientos de la cuenta "Acreedores por devolución de ingresos"		<input checked="" type="checkbox"/>
Anexo IB10 Intereses y rendimientos devengados (ingresos)		<input checked="" type="checkbox"/>
Anexo IB12 Detalle de gastos financiados con fondos de la UE o de otras AAPP		<input checked="" type="checkbox"/>

Información relacionada con los mecanismos MRR y REACT-UE de la Unión Europea

F.1.1.2 Desglose de Ingresos corrientes referidos solo a los fondos recibidos del MRR		<input checked="" type="checkbox"/>
F.1.1.3 Desglose de Ingresos de Capital y Financieros referidos solo a los fondos recibidos del MRR		<input checked="" type="checkbox"/>
F.1.1.4 Desglose de Gastos Corrientes referidos solo a los fondos recibidos del MRR		<input checked="" type="checkbox"/>

F.1.1.5 Desglose de Operaciones de Capital y Financieras, solo fondos recibidos del MRR		<input checked="" type="checkbox"/>
Anexo IA5 Flujos internos referidos solo a los fondos recibidos del MRR		<input checked="" type="checkbox"/>
Anexo IB5 Movimientos cuenta "acreedores por operaciones devengadas", solo fondos recibidos del MRR		<input checked="" type="checkbox"/>
Anexo IB16 Fondos de la Unión Europea recibidos por CCLL. Detalle de cuestionarios F.1.1.2/F.1.1.3		<input checked="" type="checkbox"/>

Observaciones de la Intervención a la información que se comunica:

[VOLVER](#)

Ejecuciones trimestrales de las Entidades Locales. Trimestre 2 - Ejercicio 2022

Entidad Local: **08-00-002-JJ-000** Cdad. Usu. Abastecimiento del Embalse del Montoro

v.2.0.6-

10.34.251.74

Atención: recuerde que los cambios que haga aquí pueden afectar a otros formularios, como por ejemplo el Calendario y Presupuesto de tesorería.

F.1.1.1 Resumen Clasificación Económica

(Unidad: Euros)

No olvide pulsar "Enviar" antes de abandonar el formulario

VOLVER

IMPRIMIR

INGRESOS	Ejercicio Corriente				Ejercicios cerrados	Estimación Derechos Reconocidos Netos a 31-12-2022	Desviación (B)/(A)-1	Observaciones
	Previsiones iniciales Presupuesto 2022	(A) Estimación Previsiones definitivas al final de ejercicio (1)	(B) Derechos Reconocidos Netos (2)	Recaudación Líquida (2)	Recaudación Líquida (2)			
1 Impuestos directos								
2 Impuestos indirectos								
3 Tasas y otros ingresos								
4 Transferencias corrientes	0,01	0,01	0,01	0,01	0,00	0,02	0,00	
5 Ingresos patrimoniales								
6 Enajenación de inversiones reales								
7 Transferencias de capital								
8 Activos financieros								
9 Pasivos financieros								
Total Ingresos	0,01	0,01	0,01	0,01	0,00	0,02	0,00	

GASTOS	Ejercicio Corriente				Ejercicios cerrados	Estimación Obligaciones Reconocidas Netas a 31-12-2022	Desviación (B)/(A)-1	Observaciones
	Créditos iniciales Presupuesto 2022	(A) Estimación Créditos definitivos al final de ejercicio (1)	(B) Obligaciones Reconocidas Netos (2)	Pagos Líquidos (2)	Pagos Líquidos (2)			
1 Gastos de personal								
2 Gastos en bienes corrientes y servicios	0,01	0,01	0,01	0,01	0,00	0,02	0,00	
3 Gastos financieros								
4 Transferencias corrientes								
5 Fondo de contingencia y Otros imprevistos								
6 Inversiones reales								
7 Transferencias de capital								
8 Activos financieros								
9 Pasivos financieros								
Total Gastos	0,01	0,01	0,01	0,01	0,00	0,02	0,00	

(1) Estimación Previsiones definitivas al final ejercicio - Presupuesto actualizado, incluyendo las modificaciones ya tramitadas y/o previstas tramitar hasta final de ejercicio
(2) Datos de ejecución acumulados a final del trimestre vencido

No olvide pulsar "Enviar" antes de abandonar el formulario

VOLVER

IMPRIMIR

Ejecuciones trimestrales de las Entidades Locales. Trimestre 2 - Ejercicio 2022

Entidad Local: **08-00-002-JJ-000** Cdad. Usu. Abastecimiento del Embalse del Montoro

v.2.0.6-

10.34.251.74

F.1.1.2 Desglose de Ingresos corrientes

Comunicación ejecución trimestral correspondiente al 2º trimestre del ejercicio 2022

(Unidad: Euros)

No olvide pulsar "Enviar" antes de abandonar el formulario

VOLVER

IMPRIMIR

Los totales coinciden con la Económica.

Desglose de los ingresos corrientes		Ejercicio Corriente				Ejercicios cerrados
		Previsiones iniciales Presupuesto 2022	Estimación Previsiones definitivas al final de ejercicio (1)	Derechos Reconocidos Netos (2)	Recaudación Líquida (2)	Recaudación Líquida (2)
1	IMPUESTOS DIRECTOS	0,00	0,00	0,00	0,00	0,00
<input type="checkbox"/>	10 Impuesto sobre la Renta					
	100 Impuestos sobre la Renta de las Personas Físicas					
	101 Impuesto sobre Sociedades					
	102 Impuesto sobre la Renta de No Residentes					
<input type="checkbox"/>	11 Impuestos sobre el capital					
	110 Impuesto sobre Sucesiones y Donaciones					
	111 Impuesto sobre Patrimonio					
	112 Impuesto sobre Bienes Inmuebles. Bienes Inmuebles de Naturaleza Rústica.					
	113 Impuesto sobre Bienes Inmuebles. Bienes inmuebles de Naturaleza Urbana.					
	114 Impuesto sobre Bienes Inmuebles. Bienes Inmuebles de características especiales.					
	115 Impuesto sobre Vehículos de Tracción Mecánica					
	116 Impuesto sobre Incremento del Valor de los Terrenos de Naturaleza Urbana					
	117 Impuesto sobre viviendas desocupadas					
<input type="checkbox"/>	13 Impuesto sobre las Actividades Económicas					
	130 Impuesto sobre Actividades Económicas					
<input type="checkbox"/>	16 Recargos sobre impuestos directos del Estado y de la Comunidad Autónoma					
	160 Sobre impuestos del Estado					
	161 Sobre impuestos de la Comunidad Autónoma					
<input type="checkbox"/>	17 Recargos sobre impuestos directos de otros entes locales					
	170 En el Impuesto sobre Bienes Inmuebles					
	171 Recargo provincial en el Impuesto sobre Actividades Económicas					
	179 Otros recargos sobre impuestos directos de otros entes locales.					
	18 Impuestos directos extinguidos					
	19 Otros impuestos directos					
2	IMPUESTOS INDIRECTOS	0,00	0,00	0,00	0,00	0,00
<input type="checkbox"/>	21 Impuestos sobre el Valor Añadido					
	210 Impuesto sobre el Valor Añadido					
<input type="checkbox"/>	22 Sobre consumos específicos					
	220 Impuestos Especiales					
	220.00 Impuesto sobre el alcohol y bebidas derivadas					
	220.01 Impuesto sobre la cerveza					
	220.02 Impuesto sobre el vino y bebidas fermentadas					

	220.03	Impuesto sobre las labores del tabaco						
	220.04	Impuesto sobre hidrocarburos						
	220.05	Impuesto sobre determinados medios de transporte						
	220.06	Impuesto sobre productos intermedios						
	220.07	Impuesto sobre la energía						
	220.08	Impuesto sobre ventas minoristas de hidrocarburos						
	220.09	Exacción sobre la gasolina						
<input type="checkbox"/>	26	Recargos sobre impuestos indirectos del Estado y de la Comunidad Autónoma.						
	260	Sobre impuestos del Estado						
	261	Sobre impuestos de la Comunidad Autónoma						
<input type="checkbox"/>	27	Recargos sobre impuestos indirectos de otros entes locales.						
	270	Sobre impuestos de otros entes locales						
	28	Impuestos indirectos extinguidos						
<input type="checkbox"/>	29	Otros impuestos indirectos						
	290	Impuesto sobre construcciones, instalaciones y obras						
	291	Impuesto sobre gastos suntuarios (Cotos de caza y pesca)						
	292	Arbitrio sobre importaciones y entregas de mercancías en Canarias (AIEM)						
	293	Impuesto general indirecto canario (IGIC)						
	294	Impuesto sobre la producción, los servicios y la importación (IPSI) de Ceuta y Melilla						
	295	Impuesto sobre primas de seguros						
	296	Impuesto sobre transmisiones patrimoniales y actos jurídicos documentados						
	299	Otros Impuestos indirectos						
3	TASAS Y OTROS INGRESOS		0,00	0,00	0,00	0,00	0,00	0,00
<input type="checkbox"/>	30	Tasas por la prestación de servicios públicos básicos.						
	300	Servicio de abastecimiento de agua						
	301	Servicio de alcantarillado						
	302	Servicio de recogida de basuras						
	303	Servicio de tratamiento de residuos						
	304	Canon de saneamiento						
	309	Otras tasas por prestación de servicios básicos.						
<input type="checkbox"/>	31	Tasas por la prestación de servicios públicos de carácter social y preferente.						
	310	Servicios hospitalarios						
	311	Servicios asistenciales						
	312	Servicios educativos						
	313	Servicios deportivos						
	319	Otras tasas por prestación de servicios de carácter preferente.						
<input type="checkbox"/>	32	Tasas por la realización de actividades de competencia local						
	320	Licencias de caza y pesca						
	321	Licencias urbanísticas						
	322	Cedulas de habitabilidad y licencias de primera ocupación						
	323	Tasas por otros servicios urbanísticos						
	324	Tasas sobre el juego						
	325	Tasa por expedición de documentos.						
	326	Tasa por retirada de vehículos.						
	329	Otras tasas por la realización de actividades de competencia local						
<input type="checkbox"/>	33	Tasas por la utilización privativa o el aprovechamiento especial del dominio público local						
	330	Tasa de estacionamiento de vehículos						
	331	Tasa por entrada de vehículos						
	332	Tasa por utilización privativa o aprovechamiento especial por empresas explotadoras de servicios de suministros.						
	333	Tasa por utilización privativa o aprovechamiento especial por empresas explotadoras de servicios de telecomunicaciones.						
	334	Tasa por apertura de calas y zanjas						
	335	Tasa por ocupación de la vía pública con terrazas						
	336	Tasa por ocupación de la vía pública con suspensión temporal del tráfico rodado.						
	337	Tasas por aprovechamiento del vuelo						
	338	Compensación de Telefónica de España S.A.						
	339	Otras tasas por utilización privativa del dominio público						
<input type="checkbox"/>	34	Precios públicos						

	340	Servicios hospitalarios					
	341	Servicios asistenciales					
	342	Servicios educativos					
	343	Servicios deportivos					
	344	Entradas a museos, exposiciones, espectáculos.					
	345	Servicio de transporte público urbano					
	349	Otros precios públicos.					
<input type="checkbox"/>	35	Contribuciones especiales					
	350	Para la ejecución de obras					
	351	Para el establecimiento o ampliación de servicios					
	36	Ventas					
<input type="checkbox"/>	38	Reintegros de operaciones corrientes					
	380	Reintegro de avales					
	389	Otros reintegros de operaciones corrientes					
<input type="checkbox"/>	39	Otros ingresos					
	391	Multas					
	391.00	Multas por infracciones urbanísticas					
	391.10	Multas por infracciones tributarias y análogas					
	391.20	Multas por infracciones de la Ordenanza de circulación.					
	391.90	Otras multas y sanciones					
	392	Recargos del período ejecutivo y por declaración extemporánea sin requerimiento previo					
	392.00	Recargos por declaración extemporánea sin requerimiento previo					
	392.10	Recargo ejecutivo					
	392.11	Recargo de apremio					
	393	Intereses de demora					
	394	Prestación personal					
	395	Prestación de transporte					
	396	Ingresos por actuaciones de urbanización					
	396.00	Canon de urbanización					
	396.10	Cuotas de urbanización					
	397	Aprovechamientos urbanísticos					
	397.00	Canon por aprovechamientos urbanísticos					
	397.10	Otros ingresos por aprovechamientos urbanísticos					
	398	Indemnizaciones de seguros de no vida					
	399	Otros ingresos diversos					
4	TRANSFERENCIAS CORRIENTES		0,01	0,01	0,01	0,01	0,00
	40	De la Administración General de la Entidad Local.					
	41	De Organismos Autónomos de la Entidad Local.					
<input type="checkbox"/>	42	De la Administración del Estado.					
	420	De la Administración General del Estado.					
	420.00	Participación en los Tributos del Estado					
	420.10	Fondo Complementario de Financiación					
	420.20	Compensación por beneficios fiscales					
	420.90	Otras transferencias corrientes de la Administración General del Estado.					
	421	De Organismos Autónomos y agencias estatales.					
	421.00	Del Servicio Público de Empleo Estatal					
	421.90	De otros Organismos Autónomos y Agencias.					
	422	De fundaciones estatales.					
	423	De sociedades mercantiles estatales, entidades públicas empresariales y otros organismos públicos.					
	423.00	De Loterías y Apuestas del Estado					
	423.90	De otras sociedades mercantiles estatales, entidades públicas empresariales y organismos públicos					
	43	De la Seguridad Social.					
<input type="checkbox"/>	44	De entes públicos y sociedades mercantiles de la Entidad local.					
	440	De entes públicos					
	441	De sociedades mercantiles					
<input type="checkbox"/>	45	De Comunidades Autónomas					
	450	De la Administración General de las Comunidades Autónomas					
	450.00	Participación en tributos de la Comunidad Autónoma					

	450.01	Otras transferencias incondicionadas						
	450.02	Transferencias corrientes en cumplimiento de convenios suscritos con la Comunidad Autónoma en materia de Servicios Sociales y Políticas de Igualdad.						
	450.30	Transferencias corrientes en cumplimiento de convenios suscritos con la Comunidad Autónoma en materia de Educación.						
	450.50	Transferencias corrientes en cumplimiento de convenios suscritos con la Comunidad Autónoma en materia de Empleo y Desarrollo local.						
	450.60	Otras transferencias corrientes en cumplimiento de convenios suscritos con la Comunidad Autónoma.						
	450.80	Otras subvenciones corrientes de la Administración General de la Comunidad Autónoma.						
	451	De Organismos Autónomos y agencias de las Comunidades Autónomas.						
	452	De fundaciones de las Comunidades Autónomas						
	453	De sociedades mercantiles, entidades públicas empresariales y otros organismos públicos dependientes de las Comunidades Autónomas.						
<input type="checkbox"/>	46	De Entidades Locales	0,01	0,01	0,01	0,01	0,01	0,00
	461	De Diputaciones, Consejos o Cabildos						
	462	De Ayuntamientos	0,01	0,01	0,01	0,01	0,01	0,00
	463	De Mancomunidades						
	464	De Áreas Metropolitanas						
	465	De Comarcas						
	466	De Entidades que agrupan Municipios						
	467	De Consorcios						
	468	De Entidades locales Menores						
	47	De Empresas privadas						
	48	De familias e instituciones sin fines de lucro						
<input type="checkbox"/>	49	Del exterior						
	490	Del Fondo Social Europeo						
	491	Del Fondo de Desarrollo Regional						
	492	Del Fondo de Cohesión						
	493	Del Fondo Europeo Agrícola de Garantía (FEAGA)						
	494	Del Fondo Europeo Agrícola de Desarrollo Rural (FEADER)						
	495	Del FEOGA-Orientación						
	496	Del Fondo Europeo de la Pesca (FEP)						
	497	Otras transferencias de la Unión Europea.						
	499	Otras transferencias del exterior, excluyendo la Unión Europea.						
5		INGRESOS PATRIMONIALES	0,00	0,00	0,00	0,00	0,00	0,00
<input type="checkbox"/>	50	Intereses de títulos y valores						
	500	Del Estado						
	501	De Organismos Autónomos y agencias.						
	504	De sociedades mercantiles estatales, entidades públicas empresariales y otros organismos públicos						
	505	De Comunidades Autónomas						
	506	De Entidades locales						
	507	De empresas privadas						
<input type="checkbox"/>	51	Intereses de anticipos y préstamos concedidos						
	511	A Organismos Autónomos y agencias.						
	514	A sociedades mercantiles, entidades públicas empresariales y otros organismos públicos						
	518	A familias e instituciones sin ánimo de lucro						
	52	Intereses de depósitos						
<input type="checkbox"/>	53	Dividendos y participación beneficios						
	531	De Organismos Autónomos y agencias.						
	534	De Sociedades mercantiles, entidades públicas empresariales y otros organismos públicos.						
	534.00	De sociedades y entidades dependientes de las entidades locales						
	534.10	De sociedades y entidades no dependientes de las entidades locales						
	537	De empresas privadas						
<input type="checkbox"/>	54	Rentas de bienes inmuebles						
	541	Arrendamientos de fincas urbanas						
	542	Arrendamientos de fincas rústicas						
	544	Censos						
	549	Otras rentas de bienes inmuebles						
55		Productos de concesiones y aprovechamientos especiales						

	550	De concesiones administrativas con contraprestación periódica					
	551	De concesiones administrativas con contraprestación no periódica					
	552	Derecho de superficie con contraprestación periódica					
	553	Derecho de superficie con contraprestación no periódica					
	554	Aprovechamientos agrícolas y forestales					
	554.00	Producto de explotaciones forestales					
	554.10	Fondo de mejora de montes					
	555	Aprovechamientos especiales con contraprestación					
	559	Otras concesiones y aprovechamientos					
	59	Otros ingresos patrimoniales					
	591	Beneficios por realización de inversiones financieras					
	592	Ingresos por operaciones de intercambio financiero					
	599	Otros ingresos patrimoniales					
TOTAL INGRESOS DE OPERACIONES CORRIENTES			0,01	0,01	0,01	0,01	0,00

(1) Estimación Previsiones definitivas al final ejercicio - Presupuesto actualizado, incluyendo las modificaciones ya tramitadas y/o previstas tramitar hasta final de ejercicio.

(2) Datos de ejecución acumulados a final del trimestre vencido

Los totales coinciden con la Económica.

No olvide pulsar "Enviar" antes de abandonar el formulario

VOLVER

IMPRIMIR

Ejecuciones trimestrales de las Entidades Locales. Trimestre 2 - Ejercicio 2022

Entidad Local: **08-00-002-JJ-000** Cdad. Usu. Abastecimiento del Embalse del Montoro

v.2.0.6-

10.34.251.74

F.1.1.3 Desglose de Ingresos de capital y financieros

Comunicación ejecución trimestral correspondiente al 2º trimestre del ejercicio 2022

(Unidad: Euros)

No olvide pulsar "Enviar" antes de abandonar el formulario

VOLVER

IMPRIMIR

Desglose de los ingresos de operaciones de capital y financieras		Ejercicio Corriente				Ejercicios cerrados
		Previsiones iniciales Presupuesto 2022	Estimación Previsiones definitivas al final de ejercicio (1)	Derechos Reconocidos Netos (2)	Recaudación Líquida (2)	Recaudación Líquida (2)
6	ENAJENACIÓN DE INVERSIONES REALES	0,00				
<input type="checkbox"/>	60 De terrenos	0,00				
	600 Venta de solares	0,00				
	601 Venta de fincas rústicas	0,00				
	602 Parcelas sobrantes de la vía pública	0,00				
	603 Patrimonio público del suelo	0,00				
	609 Otros terrenos.	0,00				
<input type="checkbox"/>	61 De las demás inversiones reales	0,00				
	611 De inversiones de carácter inmaterial	0,00				
	612 De objetos valiosos	0,00				
	619 De otras inversiones reales	0,00				
<input type="checkbox"/>	68 Reintegros por operaciones de capital	0,00				
	680 De ejercicios cerrados	0,00				
7	TRANSFERENCIAS DE CAPITAL	0,00				
	70 De la Administración General de la Entidad Local.	0,00				
	71 De Organismos Autónomos de la Entidad Local	0,00				
<input type="checkbox"/>	72 De la Administración del Estado	0,00				
	720 De la Administración General del Estado.	0,00				
	721 De Organismos Autónomos y agencias estatales.	0,00				
	721.00 Del Servicio Público de Empleo Estatal	0,00				
	721.90 De otros Organismos Autónomos y agencias.	0,00				
	722 De fundaciones estatales.	0,00				
	723 De sociedades mercantiles estatales, entidades públicas empresariales y otros organismos públicos.	0,00				
	723.00 De Loterías y Apuestas del Estado	0,00				
	723.90 De otras sociedades mercantiles estatales, entidades públicas empresariales y otros organismos públicos	0,00				
	73 De la Seguridad Social.	0,00				
<input type="checkbox"/>	74 De entes públicos y sociedades mercantiles de la Entidad local.	0,00				
	740 De entes públicos.	0,00				
	741 De sociedades mercantiles	0,00				
<input type="checkbox"/>	75 De Comunidades Autónomas	0,00				
	750 De la Administración General de las Comunidades Autónomas	0,00				
	750.00 Subvenciones afectas a la amortización de préstamos y operaciones financieras.	0,00				
	750.02 Transferencias de capital en cumplimiento de convenios suscritos con la Comunidad Autónoma en materia de Servicios Sociales y Políticas de Igualdad.	0,00				
	750.30 Transferencias de capital en cumplimiento de					

		convenios suscritos con la Comunidad Autónoma en materia de Educación.	0,00				
	750.50	Transferencias de capital en cumplimiento de convenios suscritos con la Comunidad Autónoma en materia de Empleo y Desarrollo local.	0,00				
	750.60	Otras transferencias de capital en cumplimiento de convenios suscritos con la Comunidad Autónoma.	0,00				
	750.80	Otras transferencias de capital de la Administración General de la Comunidad Autónoma.	0,00				
	751	De Organismos Autónomos y agencias de las Comunidades Autónomas.	0,00				
	752	De fundaciones de las Comunidades Autónomas	0,00				
	753	De sociedades mercantiles, entidades públicas empresariales y otros organismos públicos dependientes de las Comunidades Autónomas.	0,00				
☐	76	De Entidades Locales	0,00				
	761	De Diputaciones, Consejos o Cabildos	0,00				
	762	De Ayuntamientos	0,00				
	763	De Mancomunidades	0,00				
	764	De Áreas Metropolitanas	0,00				
	765	De Comarcas	0,00				
	766	De otras Entidades que agrupen Municipios	0,00				
	767	De Consorcios	0,00				
	768	De Entidades locales Menores	0,00				
	77	De empresas privadas	0,00				
	78	De familias e instituciones sin fines de lucro	0,00				
☐	79	Del exterior	0,00				
	790	Del Fondo Social Europeo	0,00				
	791	Del Fondo de Desarrollo Regional	0,00				
	792	Del Fondo de Cohesión	0,00				
	793	Del Fondo Europeo Agrícola de Garantía (FEAGA)	0,00				
	794	Del Fondo Europeo Agrícola de Desarrollo Rural (FEADER)	0,00				
	795	Del FEOGA-Orientación	0,00				
	796	Del Fondo Europeo de la Pesca (FEP)	0,00				
	797	Otras transferencias de la Unión Europea	0,00				
	799	Otras transferencias del exterior, excluyendo la Unión Europea	0,00				
	8	ACTIVOS FINANCIEROS	0,00				
☐	80	Enajenación de deuda del sector público	0,00				
	800	Enajenación de deuda del sector público a corto plazo	0,00				
	800.00	Del Estado	0,00				
	800.10	De Comunidades Autónomas	0,00				
	800.20	De Entidades locales	0,00				
	801	Enajenación de deuda del sector público a largo plazo	0,00				
	801.00	Del Estado	0,00				
	801.10	De Comunidades Autónomas	0,00				
	801.20	De Entidades locales	0,00				
☐	81	Enajenación de obligaciones y bonos fuera del sector público	0,00				
	810	Enajenación de obligaciones y bonos fuera del sector público a corto plazo	0,00				
	811	Enajenación de obligaciones y bonos fuera del sector público a largo plazo	0,00				
☐	82	Reintegro de préstamos y anticipos concedidos al sector público	0,00				
	820	Reintegro de préstamos y anticipos concedidos al sector público a corto plazo	0,00				
	820.00	Del Estado	0,00				
	820.10	De Comunidades Autónomas	0,00				
	820.20	De Entidades locales	0,00				
	821	Reintegro de préstamos y anticipos concedidos al sector público a largo plazo	0,00				
	821.00	Del Estado	0,00				
	821.10	De Comunidades Autónomas	0,00				
	821.20	De Entidades locales	0,00				
☐	83	Reintegros de préstamos de fuera del sector público	0,00				
	830	Reintegros de préstamos de fuera del sector público a corto plazo.	0,00				
	831	Reintegros de préstamos de fuera del sector público a largo plazo.	0,00				
☐	84	Devolución de depósitos y fianzas constituidos	0,00				
	840	Devolución de depósitos	0,00				

	841	Devolución de fianzas	0,00				
85	Enajenación de acciones y participaciones del sector público.		0,00				
86	Enajenación de acciones y participaciones fuera del sector público.		0,00				
<input type="checkbox"/>	87 Remanente de tesorería		0,00				
	870 Remanente de tesorería.		0,00				
	870.00	Para gastos generales	0,00				
	870.10	Para gastos con financiación afectada	0,00				
9	PASIVOS FINANCIEROS		0,00				
<input type="checkbox"/>	90 Emisión de Deuda Pública en euros		0,00				
	900	Emisión de Deuda Pública en euros a corto plazo.	0,00				
	901	Emisión de Deuda Pública en euros a largo plazo.	0,00				
<input type="checkbox"/>	91 Préstamos recibidos en euros		0,00				
	910	Préstamos recibidos a corto plazo de entes del sector público.	0,00				
	911	Préstamos recibidos a largo plazo de entes del sector público.	0,00				
	912	Préstamos recibidos a corto plazo de entes de fuera del sector público.	0,00				
	913	Préstamos recibidos a largo plazo de entes de fuera del sector público.	0,00				
<input type="checkbox"/>	92 Emisión de Deuda Pública en moneda distinta del euro		0,00				
	920	Emisión de Deuda Pública en moneda distinta del euro a corto plazo.	0,00				
	921	Emisión de Deuda Pública en moneda distinta del euro a largo plazo.	0,00				
<input type="checkbox"/>	93 Préstamos recibidos en moneda distinta del euro		0,00				
	930	Préstamos recibidos en moneda distinta del euro a corto plazo.	0,00				
	931	Préstamos recibidos en moneda distinta del euro a largo plazo.	0,00				
<input type="checkbox"/>	94 Depósitos y fianzas recibidos		0,00				
	940	Depósitos recibidos	0,00				
	941	Fianzas recibidas	0,00				
TOTAL INGRESOS DE OPERACIONES DE CAPITAL Y FINANCIERAS			0,00				

(1) Estimación Previsiones definitivas al final ejercicio - Presupuesto actualizado, incluyendo las modificaciones ya tramitadas y/o previstas tramitar hasta final de ejercicio.

(2) Datos de ejecución acumulados a final del trimestre vencido

No olvide pulsar "Enviar" antes de abandonar el formulario

VOLVER

IMPRIMIR

Ejecuciones trimestrales de las Entidades Locales. Trimestre 2 - Ejercicio 2022

Entidad Local: **08-00-002-JJ-000**

Cdad. Usu. Abastecimiento del Embalse del Montoro

v.2.0.6-

10.34.251.74

F.1.1.4 Desglose de Gastos corrientes

Comunicación ejecución trimestral correspondiente al 2º trimestre del ejercicio 2022

(Unidad: Euros)

No olvide pulsar "Enviar" antes de abandonar el formulario

VOLVER

IMPRIMIR

Los totales coinciden con la Económica.

Desglose de los gastos corrientes		Ejercicio Corriente				Ejercicios cerrados
		Créditos iniciales Presupuesto 2022	Estimación Créditos definitivos al final de ejercicio (1)	Obligaciones Reconocidas Netas (2)	Pagos Líquidos (2)	Pagos Líquidos (2)
1	GASTOS DE PERSONAL	0,00	0,00	0,00	0,00	0,00
<input type="checkbox"/>	10 Órganos de gobierno y personal directivo					
	100 Retribuciones básicas y otras remuneraciones de los miembros de los órganos de gobierno					
	100.00 Retribuciones básicas					
	100.01 Otras remuneraciones					
	101 Retribuciones básicas y otras remuneraciones del personal directivo					
	101.00 Retribuciones básicas					
	101.01 Otras remuneraciones					
	107 Contribuciones a planes y fondos de pensiones					
	107.00 De los miembros de los órganos de gobierno					
	107.01 Del personal directivo					
<input type="checkbox"/>	11 Personal eventual					
	110 Retribuciones básicas y otras remuneraciones de personal eventual					
	110.00 Retribuciones básicas					
	110.01 Retribuciones complementarias					
	110.02 Otras remuneraciones					
	117 Contribuciones a planes y fondos de pensiones					
<input type="checkbox"/>	12 Personal Funcionario					
	120 Retribuciones básicas					
	120.00 Sueldos del Grupo A1					
	120.01 Sueldos del Grupo A2					
	120.02 Sueldos del Grupo B					
	120.03 Sueldos del Grupo C1					
	120.04 Sueldos del Grupo C2					
	120.05 Sueldos del Grupo E					
	120.06 Trienios					
	120.09 Otras retribuciones básicas					
	121 Retribuciones complementarias					
	121.00 Complemento de destino					
	121.01 Complemento específico					
	121.03 Otros complementos					
	122 Retribuciones en especie					
	124 Retribuciones de funcionarios en prácticas					
	124.00 Sueldos del Grupo A1					
	124.01 Sueldos del Grupo A2					

		124.02	Sueldos del Grupo B						
		124.03	Sueldos del Grupo C1						
		124.04	Sueldos del Grupo C2						
		124.05	Sueldos del Grupo E						
		124.06	Trienios						
		124.09	Otras retribuciones básicas						
		127	Contribuciones a planes y fondos de pensiones						
	<input type="checkbox"/>	13	Personal Laboral						
		130	Laboral Fijo						
		130.00	Retribuciones básicas						
		130.01	Horas extraordinarias						
		130.02	Otras remuneraciones						
		131	Laboral temporal						
		132	Retribuciones en especie						
		137	Contribuciones a planes y fondos de pensiones						
	<input type="checkbox"/>	14	Otro personal						
		143	Otro personal						
		147	Contribuciones a planes y fondos de pensiones						
	<input type="checkbox"/>	15	Incentivos al rendimiento						
		150	Productividad						
		151	Gratificaciones						
		152	Otros incentivos al rendimiento						
		153	Complemento de dedicación especial						
	<input type="checkbox"/>	16	Cuotas, prestaciones y gastos sociales a cargo del empleador						
		160	Cuotas sociales						
		160.00	Seguridad Social						
		160.08	Asistencia médico-farmacéutica						
		160.09	Otras cuotas						
		161	Prestaciones sociales						
		161.03	Pensiones excepcionales						
		161.04	Indemnizaciones al personal laboral por jubilaciones anticipadas						
		161.05	Pensiones a cargo de la Entidad local						
		161.07	Asistencia médico-farmacéutica a pensionistas						
		162	Gastos sociales del personal						
		162.00	Formación y perfeccionamiento del personal						
		162.01	Economatos y comedores						
		162.02	Transporte de personal						
		162.04	Acción social						
		162.05	Seguros						
		162.09	Otros gastos sociales						
		164	Complemento familiar						
	2	GASTOS EN BIENES CORRIENTES Y SERVICIOS			0,01	0,01	0,01	0,01	0,00
	<input type="checkbox"/>	20	Arrendamientos y cánones						
		200	Arrendamientos de terrenos y bienes naturales						
		202	Arrendamientos de edificios y otras construcciones						
		203	Arrendamientos de maquinaria, instalaciones y utillaje						
		204	Arrendamientos de material de transporte						
		205	Arrendamientos de mobiliario y enseres						
		206	Arrendamientos de equipos para procesos de información						
		208	Arrendamientos de otro inmovilizado material						
		209	Cánones						
	<input type="checkbox"/>	21	Reparaciones, mantenimiento y conservación						
		210	Infraestructuras y bienes naturales						
		212	Edificios y otras construcciones						
		213	Maquinaria, instalaciones técnicas y utillaje						
		214	Elementos de transporte						
		215	Mobiliario						
		216	Equipos para procesos de información						

	219	Otro inmovilizado material						
☐	22	Material, suministros y otros	0,01	0,01	0,01	0,01	0,01	0,00
	220	Material de oficina						
	220.00	Ordinario no inventariable						
	220.01	Prensa, revistas, libros y otras publicaciones						
	220.02	Material informático no inventariable						
	221	Suministros						
	221.00	Energía eléctrica						
	221.01	Agua						
	221.02	Gas						
	221.03	Combustibles y carburantes						
	221.04	Vestuario						
	221.05	Productos alimenticios						
	221.06	Productos farmacéuticos y material sanitario						
	221.10	Productos de limpieza y aseo						
	221.11	Suministros de repuestos de maquinaria, utillaje y elementos de transporte						
	221.12	Suministros de material electrónico, eléctrico y de telecomunicaciones						
	221.13	Manutención de animales						
	221.99	Otros suministros						
	222	Comunicaciones						
	222.00	Servicios de Telecomunicaciones						
	222.01	Postales						
	222.02	Telegráficas						
	222.03	Informáticas						
	222.99	Otros gastos en comunicaciones						
	223	Transportes						
	224	Primas de seguros						
	225	Tributos						
	225.00	Tributos estatales						
	225.01	Tributos de las Comunidades Autónomas						
	225.02	Tributos de las Entidades locales						
	226	Gastos diversos						
	226.01	Atenciones protocolarias y representativas						
	226.02	Publicidad y propaganda						
	226.03	Publicación en Diarios Oficiales						
	226.04	Jurídicos, contenciosos						
	226.06	Reuniones, conferencias y cursos						
	226.07	Oposiciones y pruebas selectivas						
	226.09	Actividades culturales y deportivas						
	226.99	Otros gastos diversos						
	227	Trabajos realizados por otras empresas y profesionales	0,01	0,01	0,01	0,01	0,01	0,00
	227.00	Limpieza y aseo						
	227.01	Seguridad						
	227.02	Valoraciones y peritajes						
	227.04	Custodia, depósito y almacenaje						
	227.05	Procesos electorales						
	227.06	Estudios y trabajos técnicos						
	227.08	Servicios de recaudación a favor de la entidad						
	227.99	Otros trabajos realizados por otras empresas y profesionales	0,01	0,01	0,01	0,01	0,01	0,00
☐	23	Indemnizaciones por razón del servicio						
	230	Dietas						
	230.00	De los miembros de los órganos de gobierno						
	230.10	Del personal directivo						
	230.20	Del personal no directivo						
	231	Locomoción						
	231.00	De los miembros de los órganos de gobierno						
	231.10	Del personal directivo						
	231.20	Del personal no directivo						
	233	Otras indemnizaciones						

24	Gastos de publicaciones					
240	Gastos de edición y distribución					
25	Trabajos realizados por administraciones públicas y otras entidades públicas					
26	Trabajos realizados por Instituciones sin fines de lucro					
3	GASTOS FINANCIEROS	0,00	0,00	0,00	0,00	0,00
30	De Deuda Pública en euros					
300	Intereses					
301	Gastos de emisión, modificación y cancelación					
309	Otros gastos financieros de Deuda Pública					
31	De préstamos y otras operaciones financieras en euros					
310	Intereses					
311	Gastos de formalización, modificación y cancelación					
319	Otros gastos financieros de préstamos y otras operaciones financieras en euros					
32	De Deuda Pública en moneda distinta del euro					
320	Intereses					
321	Gastos de emisión, modificación y cancelación					
322	Diferencias de cambio					
329	Otros gastos financieros de Deuda Pública en moneda distinta del euro					
33	De préstamos y otras operaciones financieras en moneda distinta del euro					
330	Intereses					
331	Gastos de formalización, modificación y cancelación					
332	Diferencias de cambio					
339	Otros gastos financieros de préstamos y otras operaciones financieras en moneda distinta del euro					
34	De depósitos, fianzas y otros					
340	Intereses de depósitos					
341	Intereses de fianzas					
35	Intereses de demora y otros gastos financieros					
352	Intereses de demora					
353	Operaciones de intercambio financiero					
357	Ejecución de avales					
358	Intereses por operaciones de arrendamiento financiero (leasing)					
359	Otros gastos financieros					
4	TRANSFERENCIAS CORRIENTES	0,00	0,00	0,00	0,00	0,00
40	A la Administración General de la Entidad Local					
41	A Organismos Autónomos de la Entidad Local					
42	A la Administración del Estado					
420	A la Administración General del Estado					
421	A Organismos Autónomos y agencias del Estado					
421.00	Al Servicio Público de Empleo Estatal					
421.10	A otros organismos autónomos					
422	A Fundaciones estatales					
423	A sociedades mercantiles estatales, entidades públicas empresariales y otros organismos públicos					
423.00	Subvenciones para fomento del empleo					
423.10	Subvenciones para bonificación de intereses y primas de seguros					
423.20	Subvenciones para reducir el precio a pagar por los consumidores					
423.90	Otras subvenciones a sociedades mercantiles estatales, entidades públicas empresariales y otros organismos públicos					
43	A la Seguridad Social					
44	A entes públicos y sociedades mercantiles de la Entidad Local					
440	Subvenciones para fomento del empleo					
441	Subvenciones para bonificación de intereses y primas de seguros					
442	Subvenciones para reducir el precio a pagar por los consumidores					
449	Otras subvenciones a entes públicos y sociedades mercantiles de la Entidad Local					
45	A Comunidades Autónomas					
450	A la Administración General de las Comunidades Autónomas					
451	A Organismos Autónomos y agencias de las Comunidades Autónomas					
452	A fundaciones de las Comunidades Autónomas					

			A sociedades mercantiles, entidades públicas empresariales y otros organismos públicos dependientes de las Comunidades Autónomas						
		453.00	Subvenciones para fomento del empleo						
		453.10	Subvenciones para bonificación de intereses y primas de seguros						
		453.20	Subvenciones para reducir el precio a pagar por los consumidores						
		453.90	Otras subvenciones a sociedades mercantiles, entidades públicas empresariales y otros organismos públicos dependientes de las Comunidades Autónomas						
	<input type="checkbox"/>	46 A Entidades Locales							
		461	A Diputaciones, Consejos o Cabildos insulares						
		462	A Ayuntamientos						
		463	A Mancomunidades						
		464	A Áreas Metropolitanas						
		465	A Comarcas						
		466	A otras Entidades que agrupen municipios						
		467	A Consorcios						
		468	A Entidades Locales Menores						
	<input type="checkbox"/>	47 A Empresas privadas							
		470	Subvenciones para fomento del empleo						
		471	Subvenciones para bonificación de intereses y primas de seguros						
		472	Subvenciones para reducir el precio a pagar por los consumidores						
		479	Otras subvenciones a Empresas privadas						
		48 A Familias e Instituciones sin fines de lucro							
		49 Al exterior							
5		FONDO DE CONTINGENCIA Y OTROS IMPREVISTOS		0,00	0,00	0,00	0,00	0,00	0,00
	<input type="checkbox"/>	50 Dotación al Fondo de Contingencia de ejecución presupuestaria							
		500	Fondo de Contingencia Art. 31 de la Ley Organica 2/2012, de Estabilidad Presupuestaria y Sostenibilidad Financiera						
		501	Otros imprevistos						
TOTAL GASTOS DE OPERACIONES CORRIENTES				0,01	0,01	0,01	0,01	0,01	0,00

(1) Estimación Creditos definitivos al final ejercicio - Presupuesto actualizado, incluyendo las modificaciones ya tramitadas y/o previstas tramitar hasta final de ejercicio.

(2) Datos de ejecución acumulados a final del trimestre vencido

Los totales coinciden con la Económica.

No olvide pulsar "Enviar" antes de abandonar el formulario

VOLVER

IMPRIMIR

Ejecuciones trimestrales de las Entidades Locales. Trimestre 2 - Ejercicio 2022

Entidad Local: **08-00-002-JJ-000**

Cdad. Usu. Abastecimiento del Embalse del Montoro

v.2.0.6-

10.34.251.74

F.1.1.5 Desglose de Operaciones de capital y financieras

Comunicación ejecución trimestral correspondiente al 2º trimestre del ejercicio 2022

(Unidad: Euros)

No olvide pulsar "Enviar" antes de abandonar el formulario

VOLVER

IMPRIMIR

Desglose de los gastos de operaciones de capital y financieras		Ejercicio Corriente				Ejercicios cerrados
		Créditos iniciales Presupuesto 2022	Estimación Créditos definitivos al final de ejercicio (1)	Obligaciones Reconocidas Netos (2)	Pagos Líquidos (2)	Pagos Líquidos (2)
6	INVERSIONES REALES	0,00				
<input type="checkbox"/>	60 Inversión nueva en infraestructuras y bienes destinados al uso general	0,00				
	600 Inversiones en terrenos	0,00				
	609 Otras inversiones nuevas en infraestructuras y bienes destinados al uso general	0,00				
<input type="checkbox"/>	61 Inversiones de reposición de infraestructuras y bienes destinados al uso general	0,00				
	610 Inversiones en terrenos	0,00				
	619 Otras inversiones de reposición en infraestructuras y bienes destinados al uso general	0,00				
<input type="checkbox"/>	62 Inversión nueva asociada al funcionamiento operativo de los servicios	0,00				
	621 Terrenos y bienes naturales	0,00				
	622 Edificios y otras construcciones	0,00				
	623 Maquinaria, instalaciones técnicas y utillaje	0,00				
	624 Elementos de transporte	0,00				
	625 Mobiliario	0,00				
	626 Equipos para procesos de información	0,00				
	627 Proyectos complejos	0,00				
	629 Otras inversiones nuevas asociadas al funcionamiento operativo de los servicios	0,00				
<input type="checkbox"/>	63 Inversión de reposición asociada al funcionamiento operativo de los servicios	0,00				
	631 Terrenos y bienes naturales	0,00				
	632 Edificios y otras construcciones	0,00				
	633 Maquinaria, instalaciones técnicas y utillaje	0,00				
	634 Elementos de transporte	0,00				
	635 Mobiliario	0,00				
	636 Equipos para procesos de información	0,00				
	637 Proyectos complejos	0,00				
	639 Otras inversiones de reposición asociadas al funcionamiento operativo de los servicios	0,00				
<input type="checkbox"/>	64 Gastos en inversiones de carácter inmaterial	0,00				
	640 Gastos en inversiones de carácter inmaterial	0,00				
	641 Gastos en aplicaciones informáticas	0,00				
	648 Cuotas netas de intereses por operaciones de arrendamiento financiero (leasing)	0,00				
<input type="checkbox"/>	65 Inversiones gestionadas para otros entes públicos	0,00				
	650 Gastos en inversiones gestionadas para otros entes públicos	0,00				
<input type="checkbox"/>	68 Gastos en inversiones de bienes patrimoniales	0,00				
	681 Terrenos y bienes naturales	0,00				
	682 Edificios y otras construcciones					

				0,00				
	689	Otros gastos en inversiones de bienes patrimoniales		0,00				
▣	69	Inversiones en bienes comunales		0,00				
	690	Terrenos y bienes naturales		0,00				
	692	Inversión en infraestructuras		0,00				
7	TRANSFERENCIAS DE CAPITAL			0,00				
	70	A la Administración General de la Entidad Local		0,00				
	71	A Organismos Autónomos de la Entidad Local		0,00				
▣	72	A la Administración del Estado		0,00				
	720	A la Administración General del Estado		0,00				
	721	A Organismos Autónomos y agencias		0,00				
	721.00	Al Servicio Público de Empleo Estatal		0,00				
	721.09	A otros organismos autónomos		0,00				
	722	A fundaciones estatales		0,00				
	723	A sociedades mercantiles estatales, entidades públicas empresariales y otros organismos públicos		0,00				
	73	A la Seguridad Social		0,00				
	74	A entes públicos y sociedades mercantiles de la Entidad local		0,00				
▣	75	A Comunidades Autónomas		0,00				
	750	A la Administración General de las Comunidades Autónomas		0,00				
	751	A Organismos Autónomos y agencias de las Comunidades Autónomas		0,00				
	752	A fundaciones de las Comunidades Autónomas		0,00				
	753	A sociedades mercantiles, entidades públicas empresariales y otros organismos públicos dependientes de las Comunidades Autónomas		0,00				
▣	76	A Entidades Locales		0,00				
	761	A Diputaciones, Consejos o Cabildos		0,00				
	762	A Ayuntamientos		0,00				
	763	A Mancomunidades		0,00				
	764	A Áreas Metropolitanas		0,00				
	765	A Comarcas		0,00				
	766	A Entidades que agrupen Municipios		0,00				
	767	A Consorcios		0,00				
	768	A Entidades Locales Menores		0,00				
	77	A empresas privadas		0,00				
	78	A familias e instituciones sin fines de lucro		0,00				
	79	Al exterior		0,00				
8	ACTIVOS FINANCIEROS			0,00				
▣	80	Adquisición de deuda del sector público		0,00				
	800	Adquisición de deuda del sector público a corto plazo		0,00				
	800.00	Al Estado		0,00				
	800.10	A Comunidades Autónomas		0,00				
	800.20	A Entidades locales		0,00				
	800.90	A otros subsectores		0,00				
	801	Adquisición de deuda del sector público a largo plazo		0,00				
	801.00	Al Estado		0,00				
	801.10	A Comunidades Autónomas		0,00				
	801.20	A Entidades locales		0,00				
	801.90	A otros subsectores		0,00				
▣	81	Adquisición de Obligaciones y Bonos fuera del sector público		0,00				
	810	Adquisición de obligaciones y bonos fuera del sector público a corto plazo. Desarrollo por sectores.		0,00				
	811	Adquisición de obligaciones y bonos fuera del sector público a largo plazo. Desarrollo por sectores.		0,00				
▣	82	Concesión préstamos al sector público		0,00				
	820	Préstamos a corto plazo		0,00				
	820.00	Al Estado		0,00				
	820.10	A Comunidades Autónomas		0,00				
	820.20	A Entidades locales		0,00				
	820.90	A otros subsectores		0,00				
	821	Préstamos a largo plazo		0,00				
	821.00	Al Estado		0,00				

		821.10	A Comunidades Autónomas	0,00				
		821.20	A Entidades locales	0,00				
		821.90	A otros subsectores	0,00				
<input type="checkbox"/>	83	Concesión de préstamos fuera del sector público		0,00				
		830	Préstamos a corto plazo. Desarrollo por sectores.	0,00				
		831	Préstamos a largo plazo. Desarrollo por sectores.	0,00				
<input type="checkbox"/>	84	Constitución de depósitos y fianzas		0,00				
		840	Depósitos	0,00				
		840.00	A corto plazo	0,00				
		840.10	A largo plazo	0,00				
		841	Fianzas	0,00				
		841.00	A corto plazo	0,00				
		841.10	A largo plazo	0,00				
<input type="checkbox"/>	85	Adquisición de acciones y participaciones del sector público		0,00				
		850	Adquisición de acciones y participaciones del sector público	0,00				
		850.10	Adquisición de acciones y participaciones para compensar pérdidas	0,00				
		850.20	Adquisición de acciones y participaciones para financiar inversiones no rentables	0,00				
		850.90	Resto de adquisiciones de acciones dentro del sector público	0,00				
<input type="checkbox"/>	86	Adquisición de acciones y participaciones fuera del sector público		0,00				
		860	Adquisición de acciones y participaciones fuera del sector público	0,00				
		860.10	De empresas nacionales	0,00				
		860.20	De empresas de la Unión Europea	0,00				
		860.90	De otras empresas	0,00				
<input type="checkbox"/>	87	Aportaciones patrimoniales		0,00				
		870	Aportaciones a fundaciones	0,00				
		871	Aportaciones a consorcios	0,00				
		872	Aportaciones a otros entes	0,00				
		872.10	Aportaciones para compensar pérdidas	0,00				
		872.20	Aportaciones para financiar inversiones no rentables	0,00				
		872.90	Resto de aportaciones	0,00				
9 PASIVOS FINANCIEROS				0,00				
<input type="checkbox"/>	90	Amortización de Deuda Pública en euros		0,00				
		900	Amortización de Deuda Pública en euros a corto plazo	0,00				
		901	Amortización de Deuda Pública en euros a largo plazo	0,00				
<input type="checkbox"/>	91	Amortización de préstamos y de operaciones en euros		0,00				
		910	Amortización de préstamos a corto plazo de entes del sector público	0,00				
		911	Amortización de préstamos a largo plazo de entes del sector público	0,00				
		912	Amortización de préstamos a corto plazo de entes de fuera del sector Público	0,00				
		913	Amortización de préstamos a largo plazo de entes de fuera del sector público	0,00				
<input type="checkbox"/>	92	Amortización de Deuda Pública en moneda distinta del euro		0,00				
		920	Amortización de Deuda Pública en moneda distinta del euro a corto plazo	0,00				
		921	Amortización de Deuda Pública en moneda distinta del euro a largo plazo	0,00				
<input type="checkbox"/>	93	Amortización de préstamos en moneda distinta del euro		0,00				
		930	Amortización de préstamos en moneda distinta del euro a corto plazo	0,00				
		931	Amortización de préstamos en moneda distinta del euro a largo plazo	0,00				
<input type="checkbox"/>	94	Devolución de depósitos y fianzas		0,00				
		940	Devolución de depósitos	0,00				
		941	Devolución de fianzas	0,00				
TOTAL GASTOS DE OPERACIONES DE CAPITAL Y FINANCIERAS				0,00				

(1) Estimación Creditos definitivos al final ejercicio - Presupuesto actualizado, incluyendo las modificaciones ya tramitadas y/o previstas tramitar hasta final de ejercicio.
(2) Datos de ejecución acumulados a final del trimestre vencido

Ejecuciones trimestrales de las Entidades Locales. Trimestre 2 - Ejercicio 2022

Entidad Local: **08-00-002-JJ-000**

Cdad. Usu. Abastecimiento del Embalse del Montoro

v.2.0.6-

10.34.251.74

F.1.1.8 Remanente de Tesorería

Comunicación ejecución trimestral correspondiente al 2º trimestre del ejercicio 2022

(Unidad: Euros)

	CÓDIGO	Situación a final trimestre vencido	Confirm. importe cero (*)
1.(+) FONDOS LÍQUIDOS	R29t	<input type="text" value="0,00"/>	
2.(+) TOTAL DERECHOS PENDIENTES DE COBRO	R09t	<input type="text" value="0,00"/>	
(+) Del Presupuesto corriente	R01	<input type="text" value="0,00"/>	
(+) De Presupuestos cerrados	R02	<input type="text" value="0,00"/>	
(+) De Otras operaciones no presupuestarias	R04	<input type="text" value="0,00"/>	
3.(-) TOTAL OBLIGACIONES PENDIENTES DE PAGO	R19t	<input type="text" value="0,00"/>	
(+) Del Presupuesto corriente	R11	<input type="text" value="0,00"/>	
(+) De Presupuestos cerrados	R12	<input type="text" value="0,00"/>	
(+) De Operaciones no presupuestarias	R15	<input type="text" value="0,00"/>	
4.(+) PARTIDAS PENDIENTES DE APLICACIÓN	R89t	<input type="text" value="0,00"/>	
(-) Cobros realizados pendientes de aplicación definitiva	R06	<input type="text" value="0,00"/>	
(+) Pagos realizados pendientes de aplicación definitiva	R16	<input type="text" value="0,00"/>	
I. REMANENTE DE TESORERÍA TOTAL (1+2-3+4)	R39t	<input type="text" value="0,00"/>	
II. Saldos de dudoso cobro	R41	<input type="text" value="0,00"/>	<input checked="" type="checkbox"/>
III. Exceso de financiación afectada	R42	<input type="text" value="0,00"/>	<input checked="" type="checkbox"/>
IV. REMANENTE DE TESORERÍA PARA GASTOS GENERALES (I-II-III)	R49t	<input type="text" value="0,00"/>	
V. Saldo de obligaciones pendientes de aplicar al Presupuesto a final de período (1)	R59t	<input type="text" value="0,00"/>	<input checked="" type="checkbox"/>
VI. Saldo de acreedores por devolución de ingresos a final de período	R69t	<input type="text" value="0,00"/>	<input checked="" type="checkbox"/>
VII. REMANENTE DE TESORERÍA PARA GASTOS GENERALES AJUSTADO(IV-V-VI)	R79t	<input type="text" value="0,00"/>	

(*) Si el importe a reflejar es cero, marcar en este campo para confirmar.

(1) Este importe se corresponde con el saldo de la cuenta 4131 "Acreedores por operaciones devengadas" introducida por la Orden HAC/1364/2018, de 12 de diciembre, por la que se modifican los planes de cuentas locales anexos a las instrucciones de los modelos normal y simplificado de contabilidad local. En el caso de que no se realice la subdivisión de la cuenta 413 "Acreedores por operaciones devengadas" entre la 4130 y 4131 en este apartado sólo se contabilizará la parte de la cuenta 413 que equivale a la 4131.

No olvide pulsar "Enviar" antes de abandonar el formulario

VOLVER **IMPRIMIR**

Ejecuciones trimestrales de las Entidades Locales. Trimestre 2 - Ejercicio 2022

Entidad Local: **08-00-002-JJ-000**

Cdad. Usu. Abastecimiento del Embalse del Montoro

v.2.0.6-

10.34.251.74

F.1.1.9 Calendario y Presupuesto de Tesorería

En este formulario los datos se envían automáticamente.

VOLVER

IMPRIMIR

(Importes en EUROS)

CONCEPTO	RECAUDACION/PAGOS REALES Y ESTIMADOS											
	TRIMESTRE CERRADO RECAUDACIÓN/PAGOS ACUMULADA AL FINAL DEL TRIMESTRE VENCIDO (2)							PREVISIONES TRIMESTRE EN CURSO			PREVISIÓN RECAUD./PAGOS EN EL TRIMESTRE(4)	PREVISIÓN RECAUD./PAGOS RESTO DEL EJERCICIO (5)
	CORRIENTE			CERRADOS			TOTAL	PREVISION RECAUDACIÓN/PAGOS EN CADA MES(3)				
	NO INCLUIDOS EN LOS CÁLCULOS DEL PERIODO MEDIO DE PAGO A PROVEEDORES	INCLUIDOS EN LOS CÁLCULOS DEL PERIODO MEDIO DE PAGO A PROVEEDORES	TOTAL	NO INCLUIDOS EN LOS CÁLCULOS DEL PERIODO MEDIO DE PAGO A PROVEEDORES	INCLUIDOS EN LOS CÁLCULOS DEL PERIODO MEDIO DE PAGO A PROVEEDORES	TOTAL		TOTAL	JULIO	AGOSTO	SEPTIEMBRE	
Fondos líquidos al inicio del periodo (1)							0,00	0,00	0,01	0,01	0,00	0,01
Cobros presupuestarios			0,01			0,00	0,01	0,01	0,00	0,00	0,01	0,01
1. Impuestos directos			0,00			0,00	0,00	0,00	0,00	0,00	0,00	0,00
2. Impuestos indirectos			0,00			0,00	0,00	0,00	0,00	0,00	0,00	0,00
3. Tasas y otros ingresos			0,00			0,00	0,00	0,00	0,00	0,00	0,00	0,00
4. Transferencias			0,01			0,00	0,01				0,01	

corrientes									0,01	0,00	0,00		0,01
5. Ingresos patrimoniales			0,00			0,00	0,00		0,00	0,00	0,00	0,00	0,00
6. Enajenación de inversiones reales			0,00			0,00	0,00		0,00	0,00	0,00	0,00	0,00
7. Transferencias de capital			0,00			0,00	0,00		0,00	0,00	0,00	0,00	0,00
8. Activos financieros			0,00			0,00	0,00		0,00	0,00	0,00	0,00	0,00
9. Pasivos financieros			0,00			0,00	0,00		0,00	0,00	0,00	0,00	0,00
Cobros no presupuestarios			0,00			0,00	0,00		0,00	0,00	0,00	0,00	0,00
Cobros realizados pendientes de aplicación definitiva			0,00			0,00	0,00		0,00	0,00	0,00	0,00	0,00
Pagos Presupuestarios	0,01	0,00	0,01	0,00	0,00	0,00	0,01		0,00	0,00	0,00	0,00	0,01
1. Gastos de personal	0,00	0,00	0,00	0,00	0,00	0,00	0,00		0,00	0,00	0,00	0,00	0,00
2. Gastos en bienes corrientes y servicios	0,01	0,00	0,01	0,00	0,00	0,00	0,01		0,00	0,00	0,00	0,00	0,01
3. Gastos financieros	0,00	0,00	0,00	0,00	0,00	0,00	0,00		0,00	0,00	0,00	0,00	0,00
4. Transferencias corrientes	0,00	0,00	0,00	0,00	0,00	0,00	0,00		0,00	0,00	0,00	0,00	0,00
5. Fondo de contingencia y Otros imprevistos	0,00	0,00	0,00	0,00	0,00	0,00	0,00		0,00	0,00	0,00	0,00	0,00
6. Inversiones reales	0,00	0,00	0,00	0,00	0,00	0,00	0,00		0,00	0,00	0,00	0,00	0,00
7. Transferencias de capital	0,00	0,00	0,00	0,00	0,00	0,00	0,00		0,00	0,00	0,00	0,00	0,00
8. Activos financieros	0,00	0,00	0,00	0,00	0,00	0,00	0,00		0,00	0,00	0,00	0,00	0,00
9. Pasivos financieros	0,00	0,00	0,00	0,00	0,00	0,00	0,00		0,00	0,00	0,00	0,00	0,00
Pagos no presupuestarios	0,00	0,00	0,00	0,00	0,00	0,00	0,00		0,00	0,00	0,00	0,00	0,00
Pagos realizados pendientes de aplicación definitiva	0,00	0,00	0,00	0,00	0,00	0,00	0,00		0,00	0,00	0,00	0,00	0,00
Fondos líquidos al final del periodo							0,00		0,01	0,01	0,01	0,01	0,01

OBSERVACIONES

(1) En el concepto "Fondos líquidos al inicio del periodo" se reflejará el importe existente al comienzo del ejercicio 2022 (a 01-01-2022).

- En las columnas de "Previsiones Trimestre en curso - Prevision Recaudación/Pagos en cada mes" el importe del Fondo liquido previsto al comienzo de cada mes.
- En la columna de "Previsión Trimestre en curso - Prevision Recaud./Pagos en el trimestre" el importe del Fondo liquido existente al COMIENZO DEL TRIMESTRE EN CURSO.

(2) Los importes de Recaudación/Pagos en las columnas "Trimestre cerrado Recaudacion/Pagos acumulada al final del trimestre vencido" se corresponden con el TOTAL de Recaudación/Pagos ACUMULADOS realizados en el ejercicio hasta el final del trimestre vencido.

(3) Los importes de Recaudación/Pagos en las columnas "Previsiones Trimestre en curso - Prevision Recaudación/Pagos en cada mes" se corresponden con los importes de Recaudación/Pagos previsto realizar en el MES correspondiente con independencia de que se trate de Recaudación/Pagos de Derechos liquidados/Obligaciones reconocidas de ejercicio corriente o cerrados.

(4) Los Cobros/Pagos en la columna "Prevision Recaud./Pagos en el trimestre" se corresponden con el total de Recaudación/Pagos previsto realizar en el trimestre en curso.

(5) Los importes de Recaudación/Pagos en las columnas "Prevision Recaud./Pagos RESTO Ejercicio" se corresponden con el TOTAL de Recaudación/Pagos previsto realizar en el resto de ejercicio con independencia de que se trate de Recaudación/Pagos de Derechos liquidados/Obligaciones reconocidas de ejercicio corriente o cerrados.

En este formulario los datos se envían automáticamente.

VOLVER

IMPRIMIR

Ejecuciones trimestrales de las Entidades Locales. Trimestre 2 - Ejercicio 2022

Entidad Local: **08-00-002-JJ-000** Cdad. Usu. Abastecimiento del Embalse del Montoro

v.2.0.6-

10.34.251.74

F1.1.12 - Dotación de plantillas y retribuciones

VOLVER

IMPRIMIR

Se cumplimentará un cuadro para cada uno de los sectores de actividad de la Entidad

Sectores a considerar (X = con datos)

- Administración General de la Entidad Local y resto de sectores
- Policía Local (personal que presta servicios en la Policía Local)
- Sector Asistencia social y de dependencia
- Sector Sanitario (personal que presta servicio en las Instituciones del Servicio Nacional de Salud)
- Educativo Universitario (personal que presta servicio en las Universidades)
- Educativo no universitario (personal que presta servicio en centros de la docencia no universitaria)
- Administración de Justicia (personal que presta servicio en juzgados y tribunales)

Datos de Plantillas y retribuciones de un determinado sector

Administración General de la Entidad Local y resto de sectores

Número total de efectivos

Importe total de Gastos

Modelo para cada sector de actividad

(importe en EUROS)

GRUPO DE PERSONAL	DOTACIÓN DE PLANTILLAS A FIN DE TRIMESTRE VENCIDO	OBLIGACIONES RECONOCIDAS A FIN DE TRIMESTRE VENCIDO (ARTÍCULOS: 10, 11, 12, 13, 14, 15)					ASISTENCIAS A ÓRGANOS DE GOBIERNO (CAPÍTULO 2)
		BÁSICAS	COMPLEMENTARIAS	INCENTIVOS AL RENDIMIENTO	PLANES DE PENSIONES	TOTAL RETRIBUCIONES	
Titulares de los Organos de Gobierno	0	0,00	0,00	0,00	0,00	0,00	0,00
Personal Directivo	0	0,00	0,00	0,00	0,00	0,00	0,00
Personal eventual	0	0,00	0,00	0,00	0,00	0,00	0,00
Funcionarios de carrera	0	0,00	0,00	0,00	0,00	0,00	0,00
Funcionarios interinos	0	0,00	0,00	0,00	0,00	0,00	0,00
Funcionarios en prácticas	0	0,00	0,00	0,00	0,00	0,00	0,00
Laboral fijo	0	0,00	0,00	0,00	0,00	0,00	0,00
Laboral temporal	0	0,00	0,00	0,00	0,00	0,00	0,00
Otro personal	0	0,00	0,00	0,00	0,00	0,00	0,00
Total	0	0,00	0,00	0,00	0,00	0,00	0,00

Gastos Comunes sin distribuir por tipos de personal

RETRIBUCIÓN (ARTÍCULO 16)	OBLIGACIONES RECONOCIDAS NETAS A FIN DE TRIMESTRE VENCIDO
Acción social	0,00
Seguridad Social	0,00
Resto del artículo 16 = Resto de Cuotas, prestaciones y gastos sociales a cargo del empleador	0,00
Total gastos comunes	0,00

OBSERVACIONES

Ejecuciones trimestrales de las Entidades Locales. Trimestre 2 - Ejercicio 2022

Entidad Local: **08-00-002-JJ-000**

Cdad. Usu. Abastecimiento del Embalse del Montoro

v.2.0.6-

10.34.251.74

F1.1.B1 Ajustes contemplados en el Informe de Evaluación para relacionar el saldo resultante de Ingresos y Gastos previsto a final de ejercicio con la capacidad o necesidad de financiación calculada conforme a las normas del Sistema Europeo de Cuentas.

VOLVER

IMPRIMIR

Importes en euros.

Identificador	Concepto: Estimación del Resultado operaciones no financieras del ejercicio (Cap 1 a 7 de Ingresos - Cap 1 a 7 de Gastos) a final del ejercicio	Importe Ajuste aplicado al saldo presupuestario inicial 2022 (+/-)	Estimación de los ajustes a aplicar a los importes de ingresos y gastos a final del ejercicio.	Observaciones
GR000	Ajuste por recaudación ingresos Capitulo 1	0,00	0,00	
GR000b	Ajuste por recaudación ingresos Capitulo 2	0,00	0,00	
GR000c	Ajuste por recaudación ingresos Capitulo 3	0,00	0,00	
GR001	(+)Ajuste por liquidación PTE - 2008	0,00	0,00	
GR002	(+)Ajuste por liquidación PTE - 2009	0,00	0,00	
GR002b	(+/-) Ajuste por liquidación PTE de ejercicios distintos a 2008 y 2009	0,00	0,00	
GR006	Intereses	0,00	0,00	
GR006b	Diferencias de cambio	0,00	0,00	
GR015	(+/-) Ajuste por grado de ejecución del gasto	0,00	0,00	
GR009	Inversiones realizadas por Cuenta de la Corporación Local (2)	0,00	0,00	
GR004	Ingresos por Ventas de Acciones (privatizaciones)	0,00	0,00	
GR003	Dividendos y Participación en beneficios	0,00	0,00	
GR016	Ingresos obtenidos del presupuesto de la Unión Europea	0,00	0,00	
GR017	Operaciones de permuta financiera (SWAPS)	0,00	0,00	
GR018	Operaciones de reintegro y ejecución de avales	0,00	0,00	
GR012	Aportaciones de Capital	0,00	0,00	
GR013	Asunción y cancelación de deudas	0,00	0,00	
GR014	Gastos realizados en el ejercicio pendientes de aplicar a presupuesto (cuenta 413 según Orden HAC/1364/2018)	0,00	0,00	
GR008	Adquisiciones con pago aplazado	0,00	0,00	
GR008a	Arrendamiento financiero	0,00	0,00	
GR008b	Contratos de asociación público privada (APPs)	0,00	0,00	
GR010	Inversiones realizadas por la corporación local por cuenta de otra Administración Pública (3)	0,00	0,00	
GR019	Prestamos	0,00	0,00	
GR020	Devoluciones de ingresos pendientes de aplicar a presupuesto	0,00	0,00	
GR021	Consolidación de transferencias Con otras Administraciones Públicas	0,00	0,00	
GR99	Otros (1)	0,00	0,00	
Total	Total de ajustes a Presupuesto de la Entidad	0,00	0,00	

Importe del ajuste : cantidad con signo (+) incrementa el saldo presupuestario (incrementa la capacidad de financiación) (-) disminuye el saldo presupuestario (disminuye la capacidad de financiación).

(1) Si se incluye este ajuste, en "Observaciones", se hará una breve explicación del contenido de este ajuste.


(2) Ajuste por inversiones realizadas por una entidad no integrada en la Corporación Local para la entidad local.

(3) Ajuste por inversiones realizadas por la entidad para una entidad no perteneciente a la Corporación Local.

VOLVER

IMPRIMIR

Informe de Ejecución Presupuestaria
2º Trim. 2022



**F.2. Ajustes a Sistema de
Cuentas Europeo aplicables a
Grupo de Entidades de la
Corporación**



**Grupo de Administraciones
Públicas**

Fecha 31/07/2022

Ejecuciones trimestrales de las Entidades Locales. Trimestre 2 - Ejercicio 2022

Entidad Local:

v.2.0.6-

10.34.251.74

F.2.1 -Operaciones internas entre entidades del grupo y ajustes a considerar en el informe de evaluación de la Corporación Local.

(Solo aplicable a elementos donde la Entidad Receptora este dentro del Sector Administraciones Publicas)

Entidad Emisora (1)					Entidad Receptora (2)					Ajustes		Observaciones
Código	Denominación	Tipo de transferencia	Obligaciones reconocidas netas por transferencia		Código	Denominación	Tipo de transferencia	Derechos reconocidos netas por transferencia		Importe ajuste aplicado Prev. iniciales (+/-)	Importe ajuste al cierre del trimestre (+/-)	
			Previsión inicial	Cierre del ejercicio				Previsión inicial	Cierre del ejercicio			
08-13-071-AA-000	Puertollano	78 - Asociación o Fundación perteneciente al Grupo 'Administración Pública'	0,01	0,01	08-00-004-HH-000	F. Desar. Cm. Puertollano	40 - Administración General de la Entidad	0,01	0,01	0,00	0,00	

Situación de la entrega: Cumplida obligación

[VOLVER](#)

[IMPRIMIR](#)

- (1) Entidad emisora : La que realiza el pago.
(2) Entidad receptora: la que recibe el ingreso.

Informe de Ejecución Presupuestaria 2º Trim. 2022

F.3. Informe de Evaluación grupo Administraciones Públicas

- **F.3.0. Datos generales del Informe de Evaluación**
- **F.3.1. Validación datos informe evaluación/levantar validación**
- **F.3.2. Resumen análisis Estabilidad Presupuestaria**
- **F.3.4. Informe del nivel de deuda viva al final del periodo actualizado**

Grupo de Administraciones Públicas

Ejecuciones trimestrales de las Entidades Locales. Trimestre 2 - Ejercicio 2022

Entidad Local: **08-13-071-AA-000**

Puertollano

v.2.0.6-

10.34.251.74

F.3.0 Datos generales del Informe actualizado de Evaluación Corporación 2º Trimestre Ejercicio 2022

¿Tiene la Corporación aprobado un Plan Económico Financiero, según la LO 2/2012 de Estabilidad Presupuestaria y Sostenibilidad Financiera (artículo 21), con vigencia en el ejercicio 2022?

SI

NO

Fecha aprobación del Pleno : (dd/mm/yyyy) Órgano de tutela :
Fecha aprobación Órgano tutela : (dd/mm/yyyy) Fecha inicio Plan : (dd/mm/yyyy)
Fecha fin del Plan : (dd/mm/yyyy)

Objetivos para el ejercicio 2022 contemplados en el Plan Económico Financiero aprobado

Capacidad/Necesidad de financiación (en términos SEC) : (en €)

Límite máximo de gasto (Regla del Gasto) : (en €)

Coefficiente de endeudamiento % ((Deuda PDE/DRN ajustados)*100) : %

Observaciones de la Intervención:

No olvide pulsar "Enviar" antes de abandonar el formulario

ENVIAR

VOLVER

IMPRIMIR

Ejecuciones trimestrales de las Entidades Locales. Trimestre 2 - Ejercicio 2022

Entidad Local: **08-13-071-AA-000** Puertollano

v.2.0.6-

10.34.251.74

F.3.1 - Validación datos Informe Evaluación AA.PP./levantar firma de validación Inf. Eval. 2º Trimestre Ejercicio 2022

Situación de la información de Entidades que forma el sector Administraciones Públicas de la Corporación Local

Código	Denominación	Clasificación	Situación de información
08-00-002-JJ-000	Cdad. Usu. Abastecimiento del Embalse del Montoro	ADMIN PUB	Cerrado informe evaluación
08-13-071-AA-000	Puertollano	ADMIN PUB	Cerrado informe evaluación
08-13-071-AO-001	P. M. Deportes	ADMIN PUB	Cerrado informe evaluación
08-13-071-AP-002	E. M. Suelo y Vivienda de Puertollano, S.L.	ADMIN PUB	Cerrado informe evaluación
08-00-004-HH-000	F. Desar. Cm. Puertollano	ADMIN PUB	Cerrado informe evaluación

Situación de la entrega: **Cumplida obligación**

VOLVER

Ejecuciones trimestrales de las Entidades Locales. Trimestre 2 - Ejercicio 2022

Entidad Local:

v.2.0.6-

10.34.251.74

F.3.2 Informe actualizado Evaluación - Resultado Estabilidad Presupuestaria Grupo Administración Pública

(En el caso de que la Entidad este sometida a Contabilidad Empresarial el Ingreso y Gasto no Financiero ya es directamente el computable a efectos del Sistema Europeo de Cuentas) - no aplican ajustes

Entidad	Ingreso no financiero (1)	Gasto no financiero (1)	Ajuste S. Europeo Cuentas		Capac./Nec. Financ. Entidad
			Ajustes propia Entidad (2)	Ajustes por operaciones internas	

(1) Si entidad tiene presupuesto limitativo - corresponderá con los gastos e ingresos no financieros de la estimación de derechos/obligaciones reconocidos netos a 31/12/2022 (Cap. 1 a 7).
Si entidad con contabilidad Empresarial - corresponderá con los gastos e ingresos no financieros (ajustados al SEC).

(2) Solo aparecerá cumplimentado en el caso de Entidad con presupuesto limitativo.

Capacidad/Necesidad Financiación de la Corporación Local -17.332.376,66

Con los objetivos aplicados desde la entrada en vigor de la LO 2/2012 LA CORPORACIÓN LOCAL NO CUMPLE CON EL OBJETIVO DE ESTABILIDAD PRESUPUESTARIA. Este incumplimiento es meramente informativo al suspenderse las reglas fiscales para 2021 y 2022.

Observaciones y/o consideraciones al Cumplimiento/Incumplimiento del Objetivo de Estabilidad Presupuestaria del Grupo de Entidades que están dentro del Sector Administraciones Públicas de la Corporación Local

Situación de la entrega: Cumplida obligación

VOLVER

IMPRIMIR

Ejecuciones trimestrales de las Entidades Locales. Trimestre 2 - Ejercicio 2022

Entidad Local: **08-13-071-AA-000 Puertollano**

v.2.0.6-

10.34.251.74

Endeudamiento a efectos del Protocolo de Déficit Excesivo (Deuda PDE)

Deuda viva PDE al final del período

Entidad	Operaciones de crédito a corto plazo	Emisiones de deuda a C/P y L/P	Confirming	Operaciones con Entidades de crédito residentes	Operaciones con Entidades de crédito no residentes	Deuda con Administraciones públicas solo FFEELL (1)	Operaciones con Institutos Autonómicos de Finanzas no clasificados como AAPP	Otras operaciones de crédito	Arrendamiento financiero	Asociaciones público privadas	Factoring sin recurso conforme a la Decisión de Eurostat 31 de julio de 2012	Reestructuración de deuda comercial según Decisión de Eurostat 31 de julio de 2012	Otras operaciones de deuda	Total Deuda viva PDE al final del período
08-00-004-HH-000 F. Desar. Cm. Puertollano	0,00	0,00	0,00	0,00	0,00	0,00	0,00	0,00	0,00	0,00	0,00	0,00	0,00	0,00
08-13-071-AA-000 Puertollano	0,00	0,00	0,00	21.203.120,37	0,00	0,00	0,00	0,00	0,00	0,00	0,00	0,00	0,00	21.203.120,37
08-13-071-AP-002 E. M. Suelo y Vivienda de Puertollano, S.L.	0,00	0,00	0,00	0,00	0,00	0,00	0,00	0,00	0,00	0,00	0,00	0,00	0,00	0,00
08-13-071-AO-001 P. M. Deportes	0,00	0,00	0,00	0,00	0,00	0,00	0,00	0,00	0,00	0,00	0,00	0,00	0,00	0,00
08-00-002-JJ-000 Cdad. Usu. Abastecimiento del Embalse del Montoro	0,00	0,00	0,00	0,00	0,00	0,00	0,00	0,00	0,00	0,00	0,00	0,00	0,00	0,00
Total Corporación Local	0,00	0,00	0,00	21.203.120,37	0,00	0,00	0,00	0,00	0,00	0,00	0,00	0,00	0,00	21.203.120,37

Total Deuda viva PDE **21.203.120,37**

Observaciones y/o consideraciones al Nivel de Deuda previsto al final del periodo de la Corporación Local:

(1) En las deudas con las Administraciones Públicas únicamente se incluirán los préstamos con el Fondo de Financiación a Entidades Locales, que incluye el Fondo de Impulso Económico, el Fondo de Ordenación y el Fondo en liquidación para la financiación de los Pagos a Proveedores de EELL, en este último tanto si se han instrumentado través de una operación de endeudamiento, como a través de la participación en los tributos del Estado (PTE).

Situación de la entrega: Cumplida obligación

Informe de Ejecución Presupuestaria
2º Trim. 2022



**F.4. Firma del Informe de
Evaluación objetivos de la Ley
2/2012**



**Grupo de Administraciones
Públicas**

Ejecuciones trimestrales de las Entidades Locales. Trimestre 2 - Ejercicio 2022

Entidad Local: **08-13-071-AA-000**

Puertollano

v.2.0.6-

10.34.251.74

F.4.0 - Cierre de comunicación de obligaciones trimestrales de suministro de información

Comunico la actualización y datos de ejecución del Presupuesto y/o de los estados financieros de las entidades que forman parte del Sector Administraciones Públicas de esta Corporación Local correspondientes al 2º trimestre del ejercicio 2022.

Así mismo comunico los datos correspondientes al Informe de Evaluación de cumplimiento de objetivos que contemplaba la Ley Organica 2/2012, y que suponen que el Presupuesto en ejecución de las Entidades que forman parte del sector Administraciones Públicas de esta Corporación:

Con los objetivos aplicados desde la entrada en vigor de la LO 2/2012 LA CORPORACIÓN LOCAL NO CUMPLE CON EL OBJETIVO DE ESTABILIDAD PRESUPUESTARIA. Este incumplimiento es meramente informativo al suspenderse las reglas fiscales para 2021 y 2022.

Nivel de deuda viva es 21.203.120,37

Observaciones de la Intervención a la información que se comunica:

Por favor, asegúrese de que ha importado correctamente los datos de Presupuestos pulsando "Actualizar datos" en el resumen de la clasificación económica de cada uno de sus entes.

ABRIR FIRMA

VOLVER